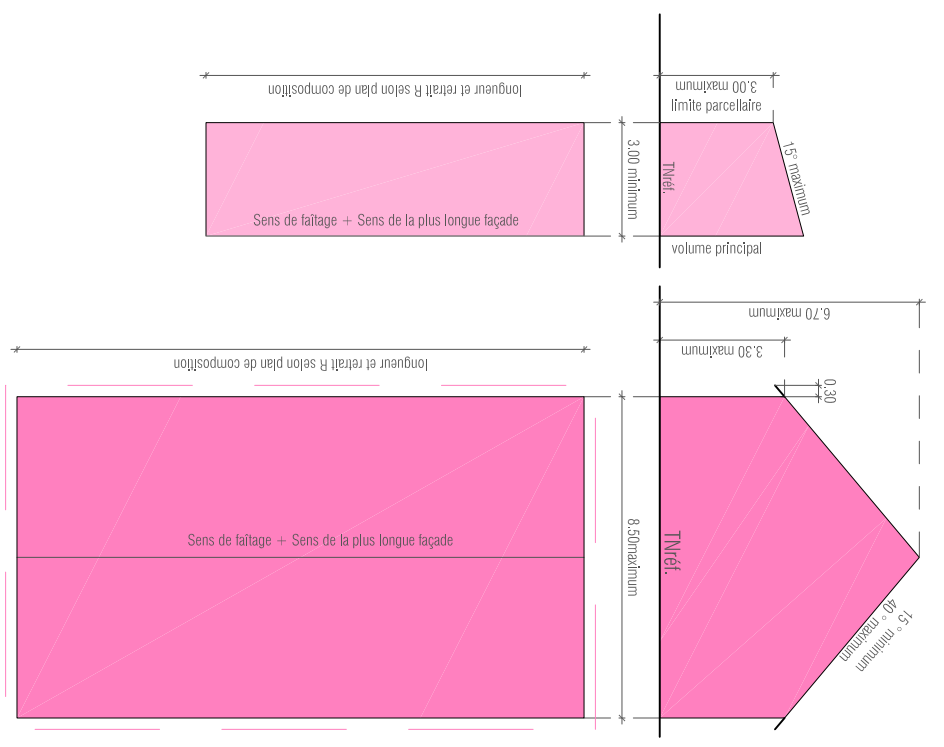
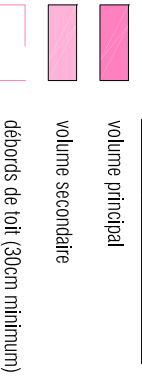
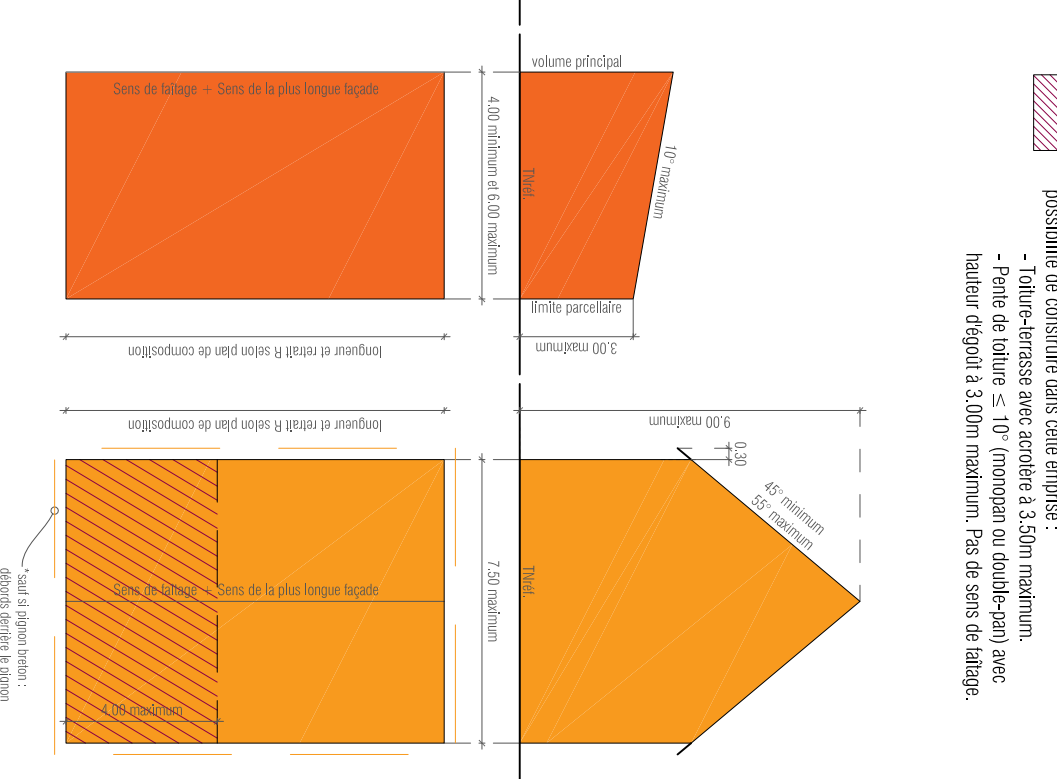





GABARIT C. FRANGE CENTRALE




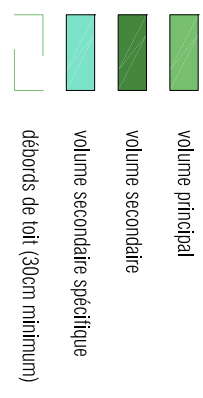
GABARIT B. INTERFACE URBANISME AVOISINANT



GABARIT A. ENTRÉE DE VILLE



GABARIT D. MARAIS



possibilité de construire dans cette emprise :
 - Toiture-terrasse avec acrotère à 3,50m maximum.
 - Pente de toiture $\leq 10^\circ$ (monopan ou double-pan) avec hauteur d'égout à 3,00m maximum. Pas de sens de faitage.

possibilité de construire dans cette emprise :
 - Toiture-terrasse avec acrotère à 3,50m maximum.
 - Pente de toiture $\leq 10^\circ$ (monopan ou double-pan) avec hauteur d'égout à 3,00m maximum. Pas de sens de faitage.

possibilité de construire dans cette emprise :
 - Toiture-terrasse avec acrotère à 3,50m maximum.
 - Pente de toiture $\leq 10^\circ$ (monopan ou double-pan) avec hauteur d'égout à 3,00m maximum. Pas de sens de faitage.

possibilité de construire dans cette emprise :
 - Toiture-terrasse avec acrotère à 3,50m maximum.
 - Pente de toiture $\leq 10^\circ$ (monopan ou double-pan) avec hauteur d'égout à 3,00m maximum. Pas de sens de faitage.