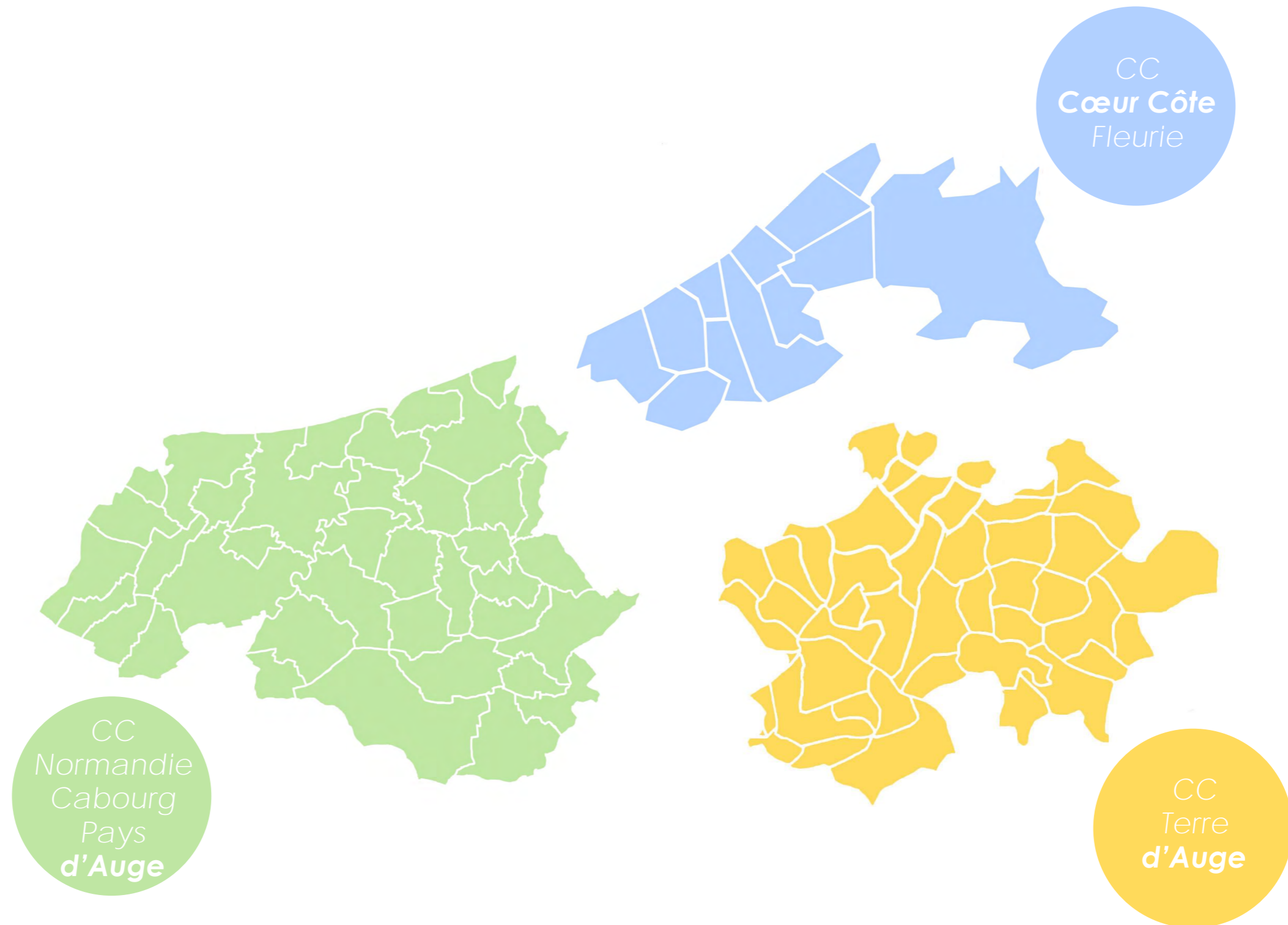


Enfance et Jeunesse

Population scolaire et habitants scolarisés
étude détaillée par territoire



VERSION DEFINITIVE - 19 avril 2021

Enfance et Jeunesse

Population scolaire et habitants scolarisés

étude détaillée par territoire

Sommaire

Il est proposé, au travers de ce document, d'analyser les « populations jeunes » du territoire du Lycée de Deauville, celui-ci s'étend sur trois communautés de communes (Cœur Côte Fleurie, Normandie Cabourg Pays d'Auge et Terre d'Auge).

Nous aurons à la fois le regard sur l'élève, scolarisé dans les établissements scolaires, d'où vient-il ? Combien de temps met-il pour venir dans son établissement scolaire. Quel est l'évolution de l'effectif de son établissement depuis 2015 ?

Mais aussi, le regard sur le jeune habitant du territoire, où va-t-il se scolarisé ? dans le public ? Dans le privé ?

Dans quelle ville va-t-il se scolariser, quelle est la proportion des jeunes et des élèves au sein du territoire ?

Quelle est l'évolution des familles, de ses revenus ?

Ce travail, réalisé bénévolement pendant presque une année, est avant tout une photographie pour permettre aux décideurs locaux et administrations d'anticiper les évolutions démographiques, à défaut de pouvoir les inverser.

Mais aussi et surtout de proposer les services d'accueil adaptés aux besoins des populations jeunes et des familles.

Avec non pas, uniquement un regard à court terme qui s'arrête à la frontière des communes, mais élargir l'observation et orienter la mise en place des services pour créer des pôles permettant un accompagnement de l'enfant et du jeune sur l'ensemble des temps et tout au long de son parcours éducatif. Tout en répondant aux besoins des familles, de plus en plus monoparentales, d'avoir des solutions de garde, d'éducation mais aussi d'aide à la parentalité.

L'objectif est avant tout de mieux connaître les déplacements et localisation des jeunes sur le territoire afin de répondre au mieux à ses besoins.

Liste des sources pour l'élaboration de ce document - Page 2

PARTIE 1 :

Évolution de la population 2012-2017 - Page 4

Évolution des types de ménages avec enfant(s) (INSEE 2007-2017) - Page 5

Évolution des naissances 2009-2019 - Page 6

Proportion des populations 2-17ans sur la population totale - Page 7

Évolution de la population scolaire, domiciliée sur le territoire - Page 8

Mobilité quotidienne des écoliers, de et vers les 3 territoires - Page 9

Mobilité quotidienne des collégiens, de et vers les 3 territoires - Page 10

Mobilité quotidienne des lycéens, de et vers les 3 territoires - Page 11

Les effectifs et les évolutions des élèves scolarisés dans les établissements du territoires - Page 12

Carte des établissements scolaires - Page 13

Carte des centres de loisirs - Page 14

Les pratiques sportives des 0-19 ans du domiciliés sur les territoires - Page 15

PARTIE 2 : Cœur Côte Fleurie - Page 16

Évolution des effectifs des établissements scolaires 2015 à 2020 - Page 18

Données sociales sur les enfants et la jeunesse du territoire - Page 19

Données générales d'évolution démographique du territoire - Page 22

Analyse par commune et par établissement scolaire - Page 23

PARTIE 3 : Normandie Cabourg Pays d'Auge - Page 60

Évolution des effectifs des établissements scolaires 2015 à 2020 - Page 62

Données sociales sur les enfants et la jeunesse du territoire - Page 64

Données générales d'évolution démographique du territoire - Page 67

Analyse par commune et par établissement scolaire - Page 68

PARTIE 4 : Terre d'Auge - Page 136

Évolution des effectifs des établissements scolaires 2015 à 2020 - Page 138

Données sociales sur les enfants et la jeunesse du territoire - Page 139

Données générales d'évolution démographique du territoire - Page 140

Enfance et Jeunesse

Population scolaire et habitants scolarisés

étude détaillée par territoire

Sources

INSEE - derniers chiffres disponibles - Insee.fr

data.normandie.education.gouv.fr

Direction Académique du Calvados

Division des évaluations des statistiques de la prospective et des publications - Rectorat de Normandie

datacaf.fr

Scot Nord Pays d'Auge

AURH - **données Cœur cote Fleurie 2019**

AURH - **données Normandie Cabourg Pays d'auge 2019**

AURH - **données Terre d'Auge 2019**

database - Ministère des sports

Les distances sont calculées à partir du point zéro de la commune domiciliée vers l'adresse de l'établissement scolaire de rattachement de l'élève sur le site internet google map

Les durées de déplacements sont calculées à partir du point zéro de la commune domiciliée vers l'adresse de l'établissement scolaire de rattachement de l'élève sur le site internet google map - dans le cadre de situation de circulation normale en voiture.

Les données liées à la scolarisation des élèves sont étudiées à partir des **élèves inscrits en septembre de l'année précisée, sur les territoires : CC Cœur Cote Fleurie, CC Normandie Cabourg Pays d'auge, CC Terre d'Auge, villes de Lisieux, Honfleur, Caen, Ifs, Mondeville, Hérouville Saint Clair, Troarn, Blainville sur Orne** (regroupant à priori 97 à 98% de la population ciblée).



PARTIE 1

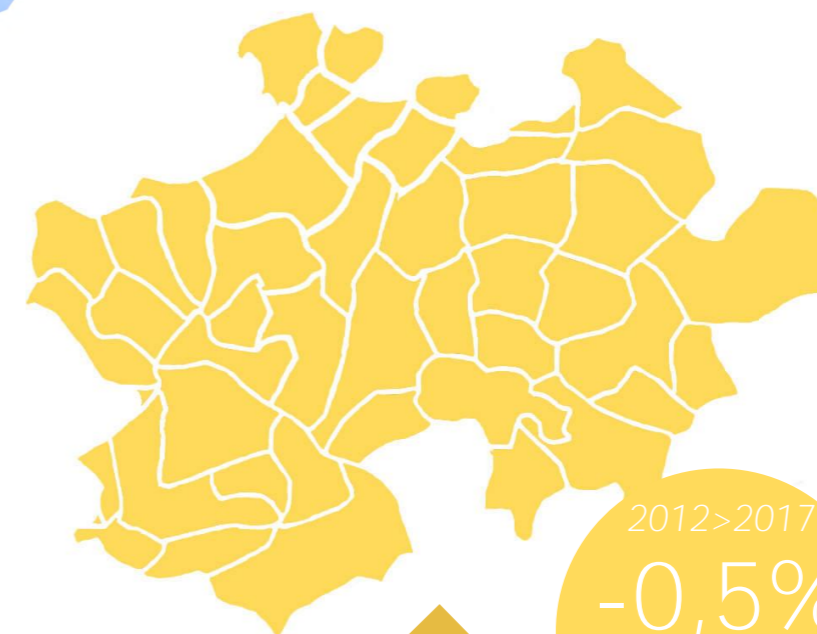
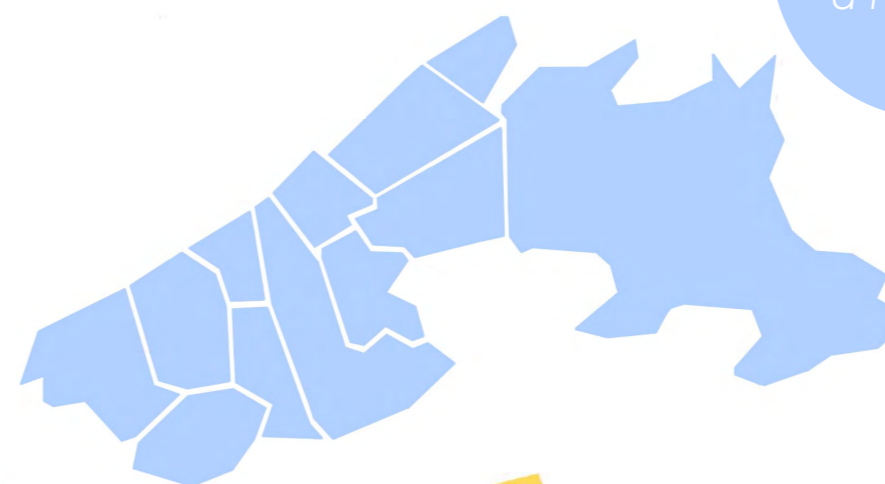
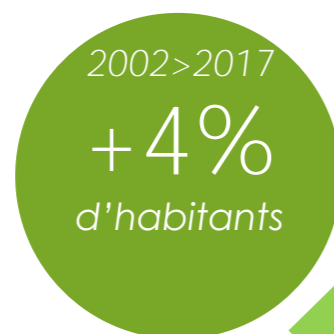
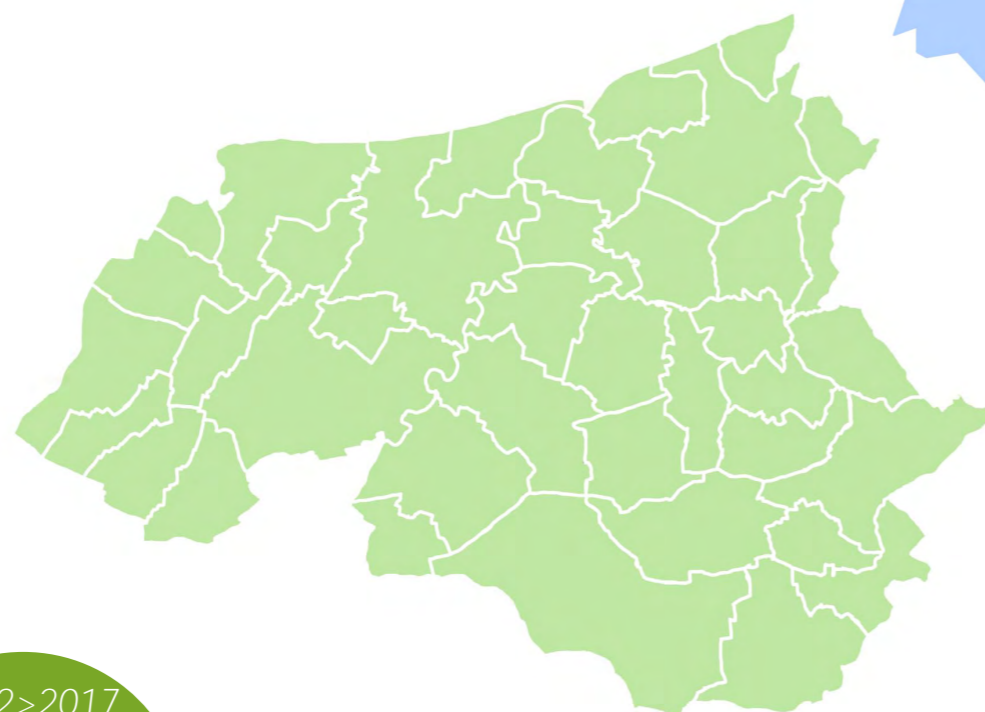
Comparaison des évolutions des populations entre les 3 territoires

L'objectif de cette première partie est de contextualiser la jeunesse, au travers des évolutions démographiques du territoire, des évolutions des effectifs des établissements scolaires, des mobilités scolaires quotidiennes mais aussi des comparaisons des pratiques sportives par les jeunes.

Enfance et Jeunesse

Évolution de la population (INSEE 2012-2017)

Cette page permet d'observer l'évolution de l'ensemble de la population, sur les différentes intercommunalités, de 2012 à 2017 sur la base des chiffres INSEE, en comparaison, sur la même période avec la France, la Normandie et le Calvados



Sur les 3 territoires réunis :

71 671
habitants en 2012


71 145
habitants en 2017
10,8% de la population
du département
(-1% depuis 2012)

16%
agé 2 et 17 ans
Soit
11 540
Personnes
(8,6% des jeunes du
département)

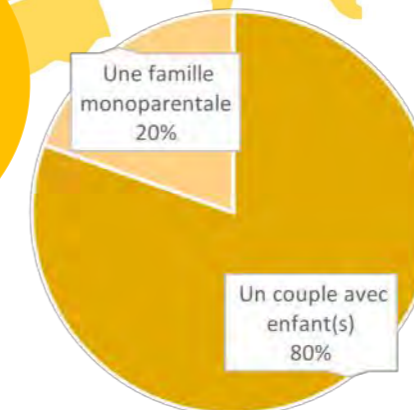

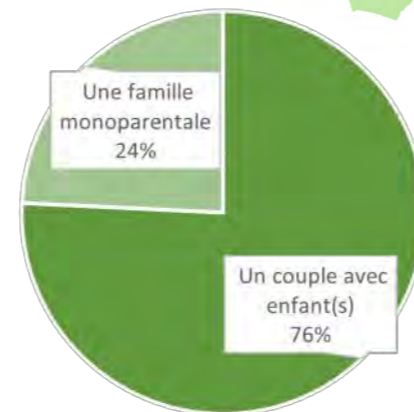
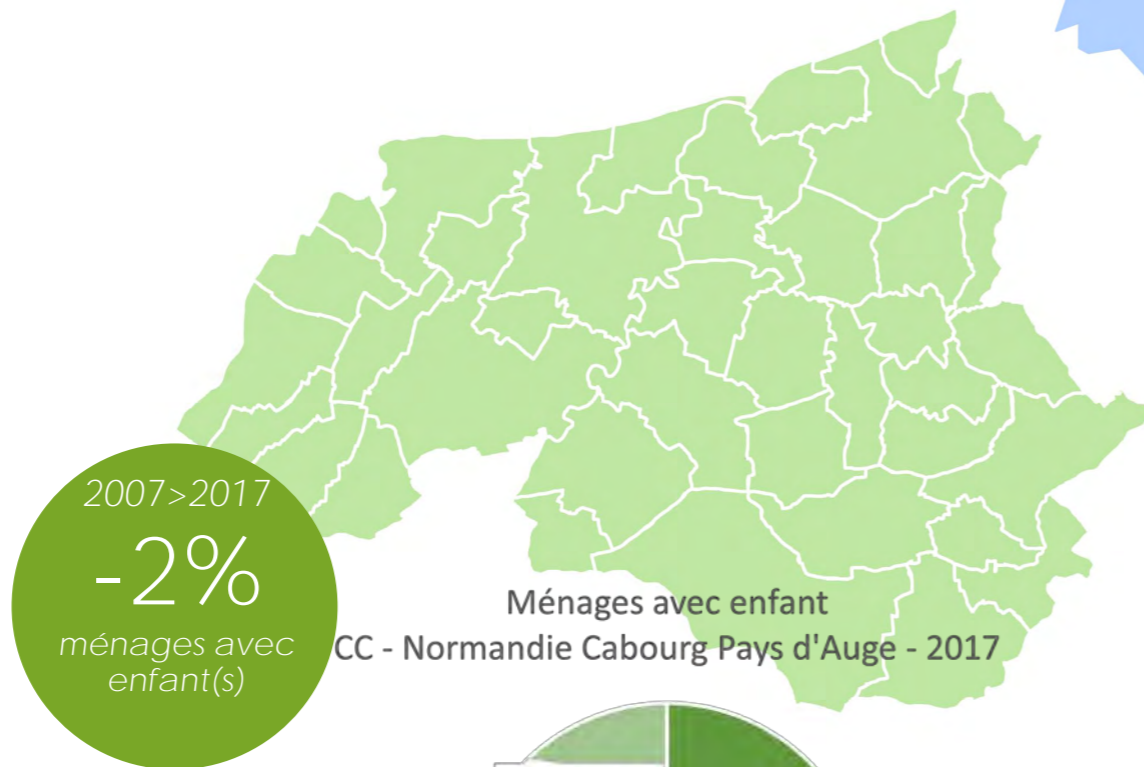
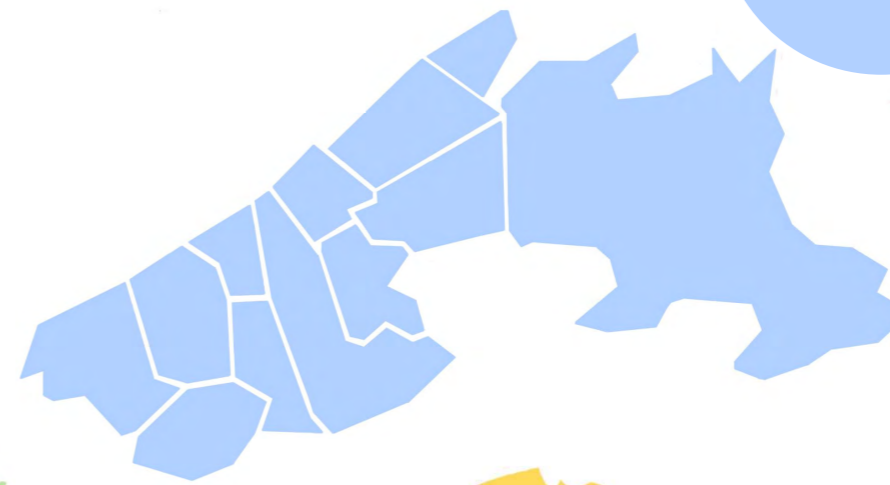
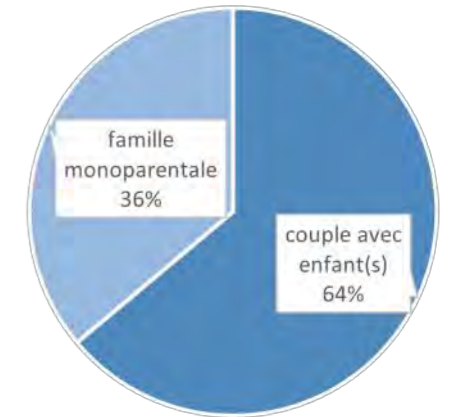
Enfance et Jeunesse

Évolution des types de ménages avec enfant(s) (INSEE 2007-2017)

Cette page permet d'observer l'évolution de l'ensemble des ménages avec enfant, sur les différentes intercommunalités, de 2012 à 2017 sur la base des chiffres INSEE, en comparaison, sur la même période avec la France, la Normandie et le Calvados. Les graphiques illustrent la part des familles monoparentales



Ménages avec enfant
CC - Coeur Côte Fleurie - 2017



Sur les 3 territoires réunis de 2007 à 2017 :

+2%
De ménages

+9%
Couples sans enfant

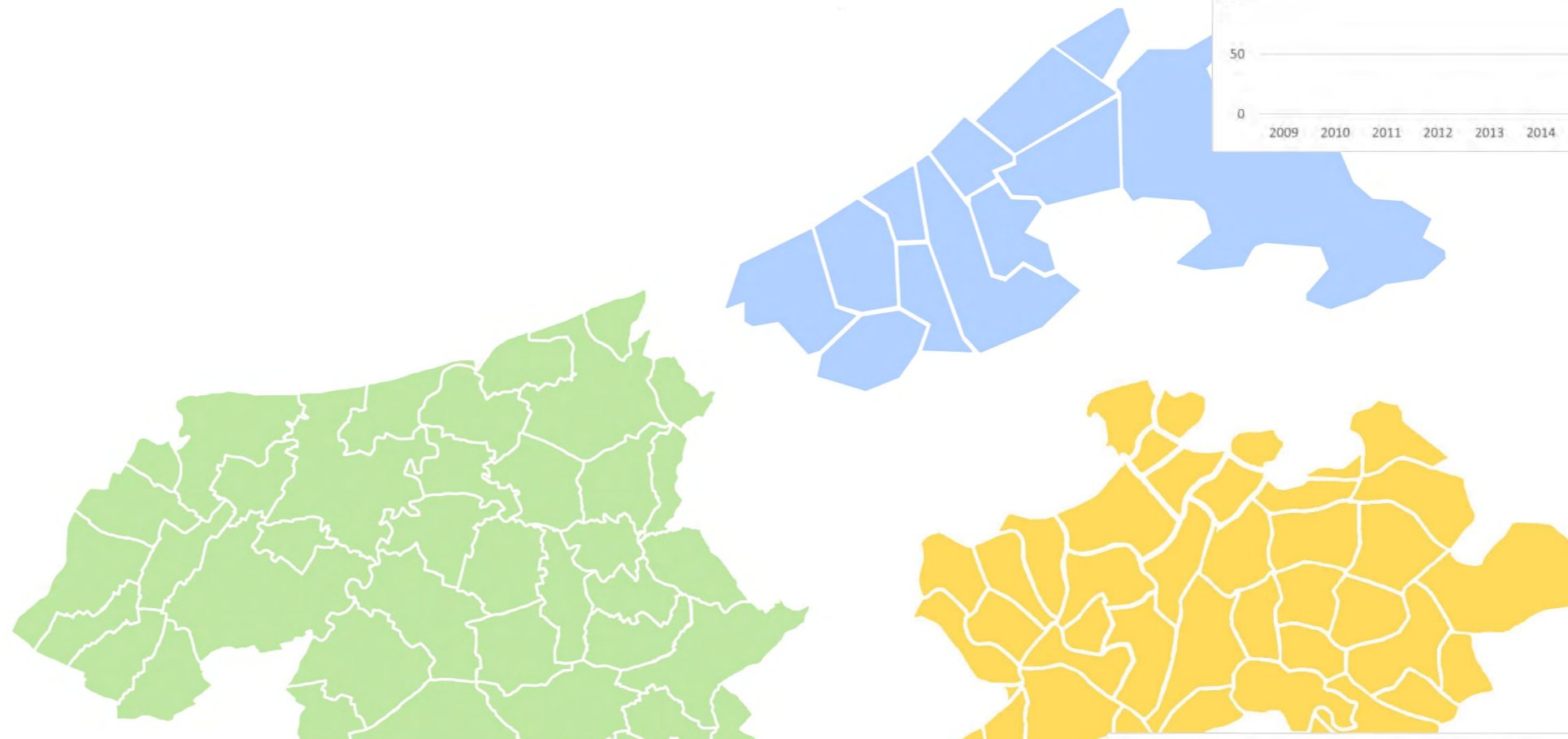
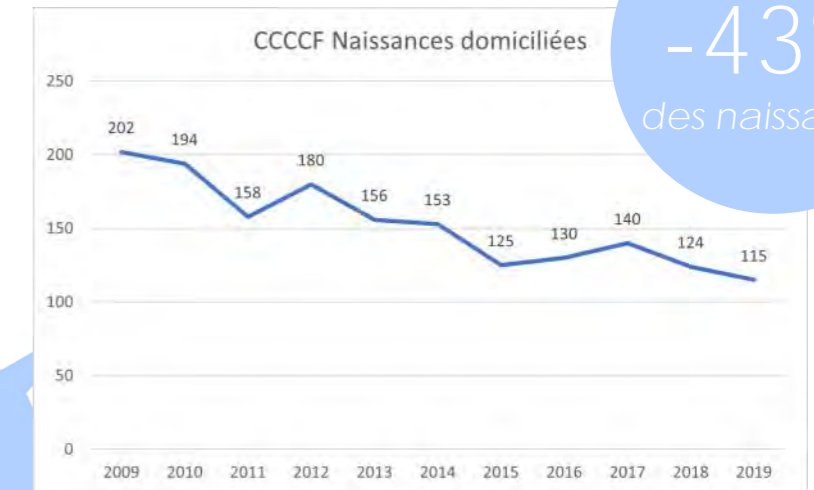
-9%
Couples avec enfant

+11%
Familles monoparentales

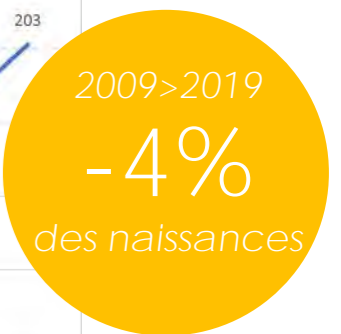
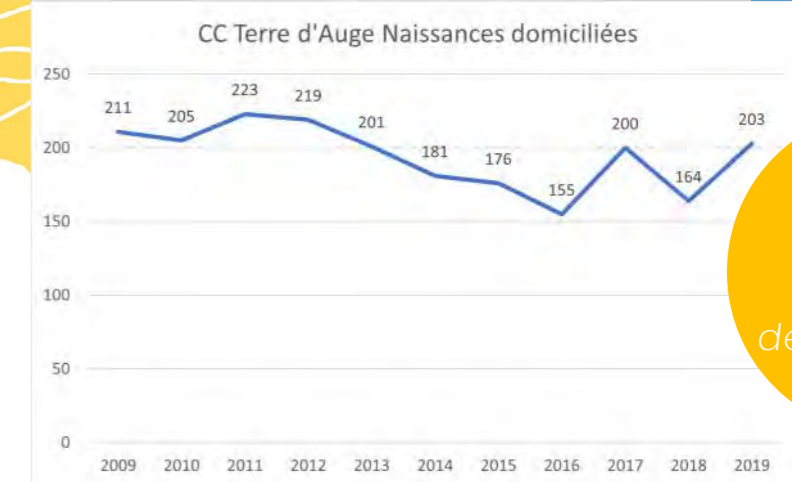
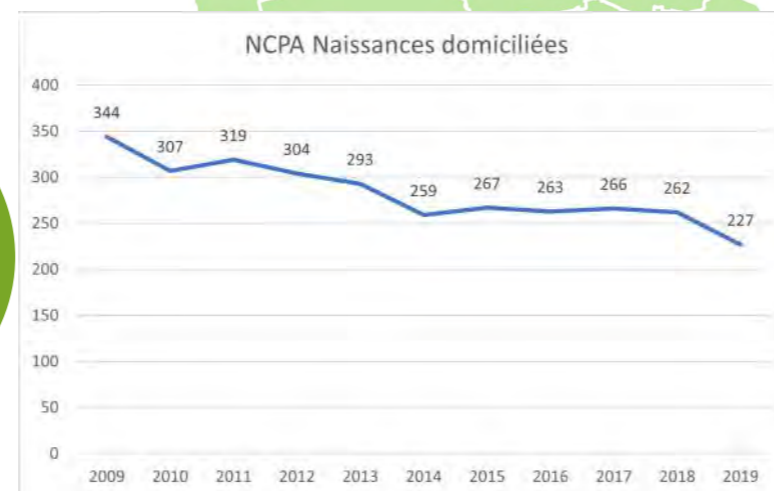
Enfance et Jeunesse

Évolution des naissances (INSEE 2009 à 2019)

Cette page permet d'observer l'évolution de l'ensemble des naissances, sur les différentes intercommunalités, de 2012 à 2017 sur la base des chiffres INSEE, en comparaison, sur la même période avec la France, la Normandie et le Calvados.



Sur les 3 territoires réunis :
-28%
Naissances de 2009 à 2019
545
Naissances en 2019



Enfance et Jeunesse

Proportion de la population 2-17 ans sur la population totale (INSEE 2017)

Cette page permet d'observer la proportion des différentes tranches d'âge, sur les différentes intercommunalités, en 2017 sur la base des chiffres INSEE, en comparaison, sur la même période avec la France, la Normandie et le Calvados.



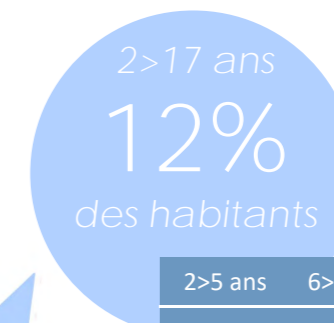
2>5 ans	6>10 ans	11>14 ans	15>17 ans
5%	6%	5%	4%



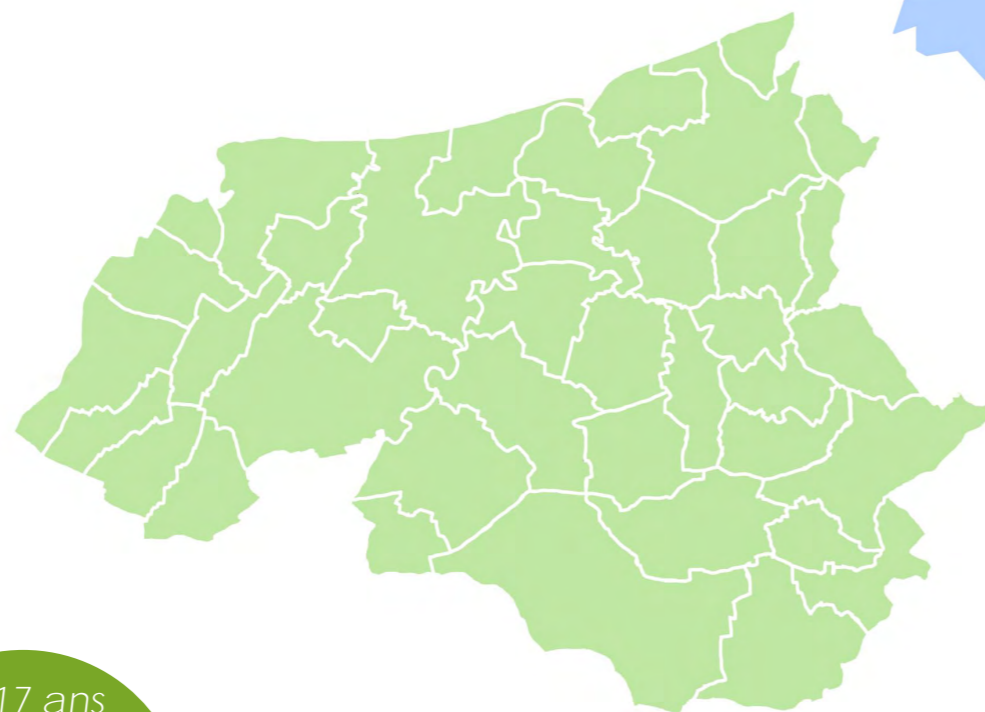
2>5 ans	6>10 ans	11>14 ans	15>17 ans
5%	6%	5%	4%



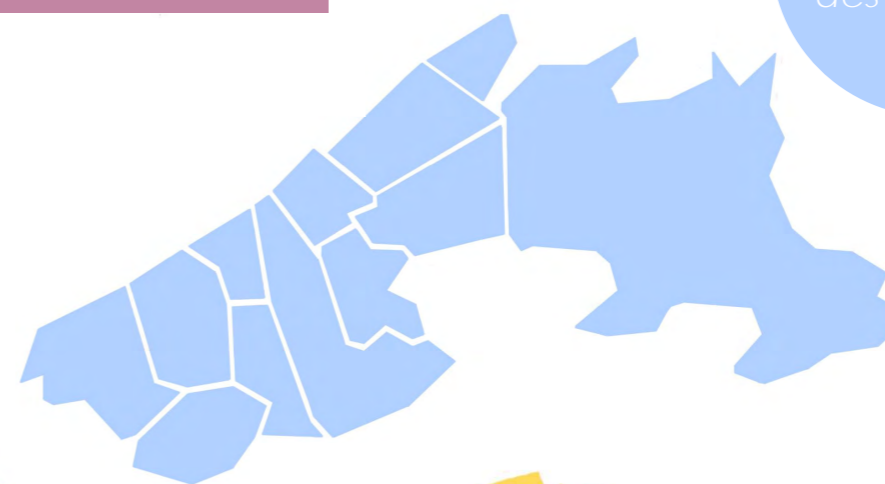
2>5 ans	6>10 ans	11>14 ans	15>17 ans
4%	6%	5%	4%



2>5 ans	6>10 ans	11>14 ans	15>17 ans
395	856	727	596
2%	4%	3%	3%

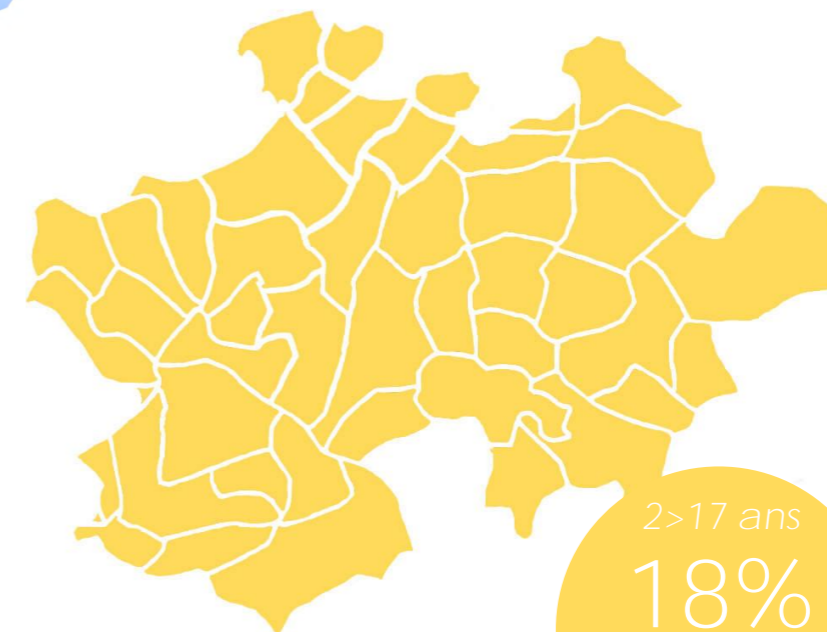


2>5 ans	6>10 ans	11>14 ans	15>17 ans
1206	1750	1476	1139
4%	6%	5%	4%



Sur les 3 territoires réunis :

- 2>5 ans : 3%
- 6>10 ans : 5%
- 11>14 ans : 4%
- 15>17 ans : 4%



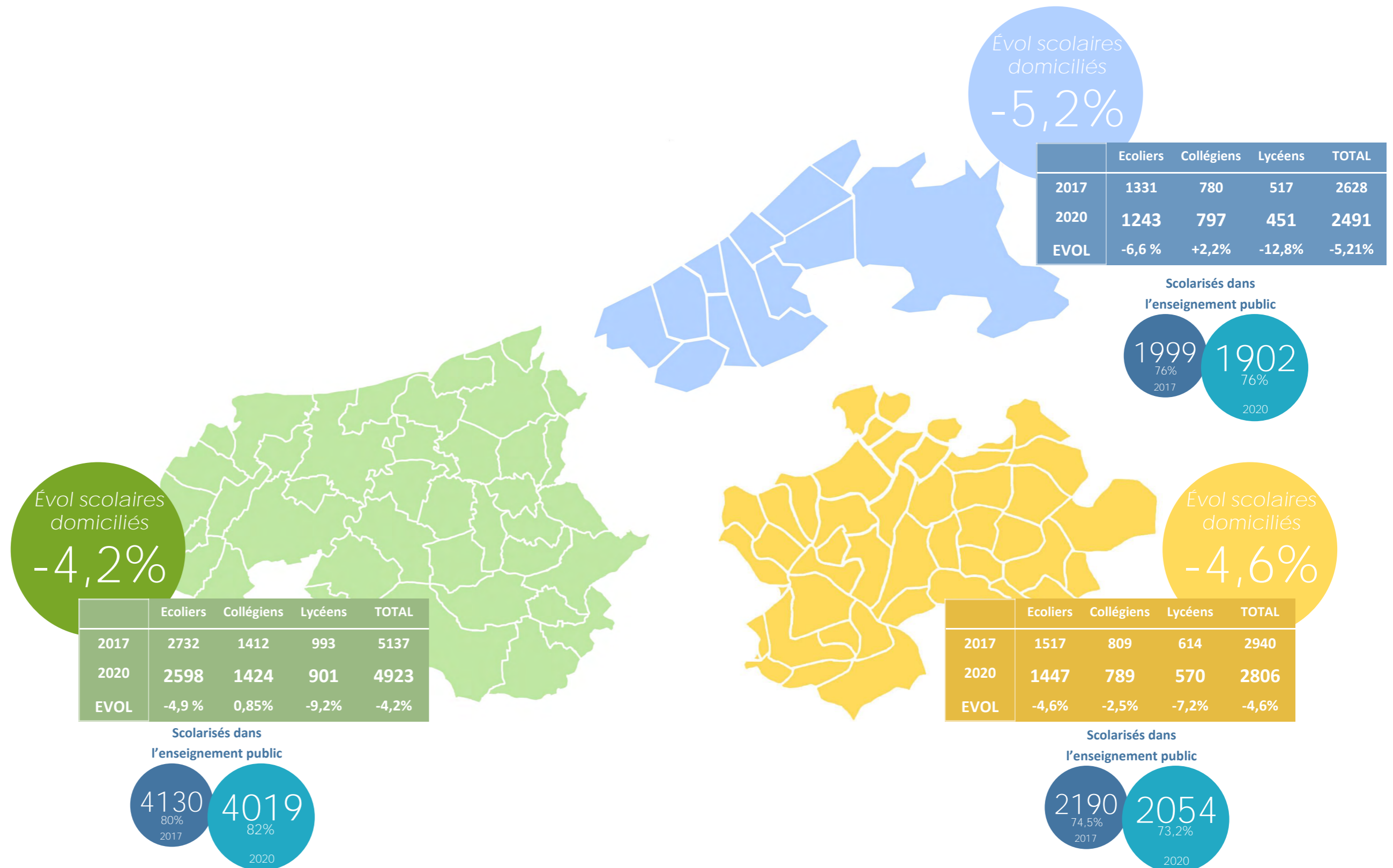
2>5 ans	6>10 ans	11>14 ans	15>17 ans
607	1121	917	750
3%	6%	5%	4%

Enfance et Jeunesse

Évolution de la population scolaire, par domicile, domiciliée sur le territoire

(Chiffres calculés à partir de bases Education Nationale - 2020)

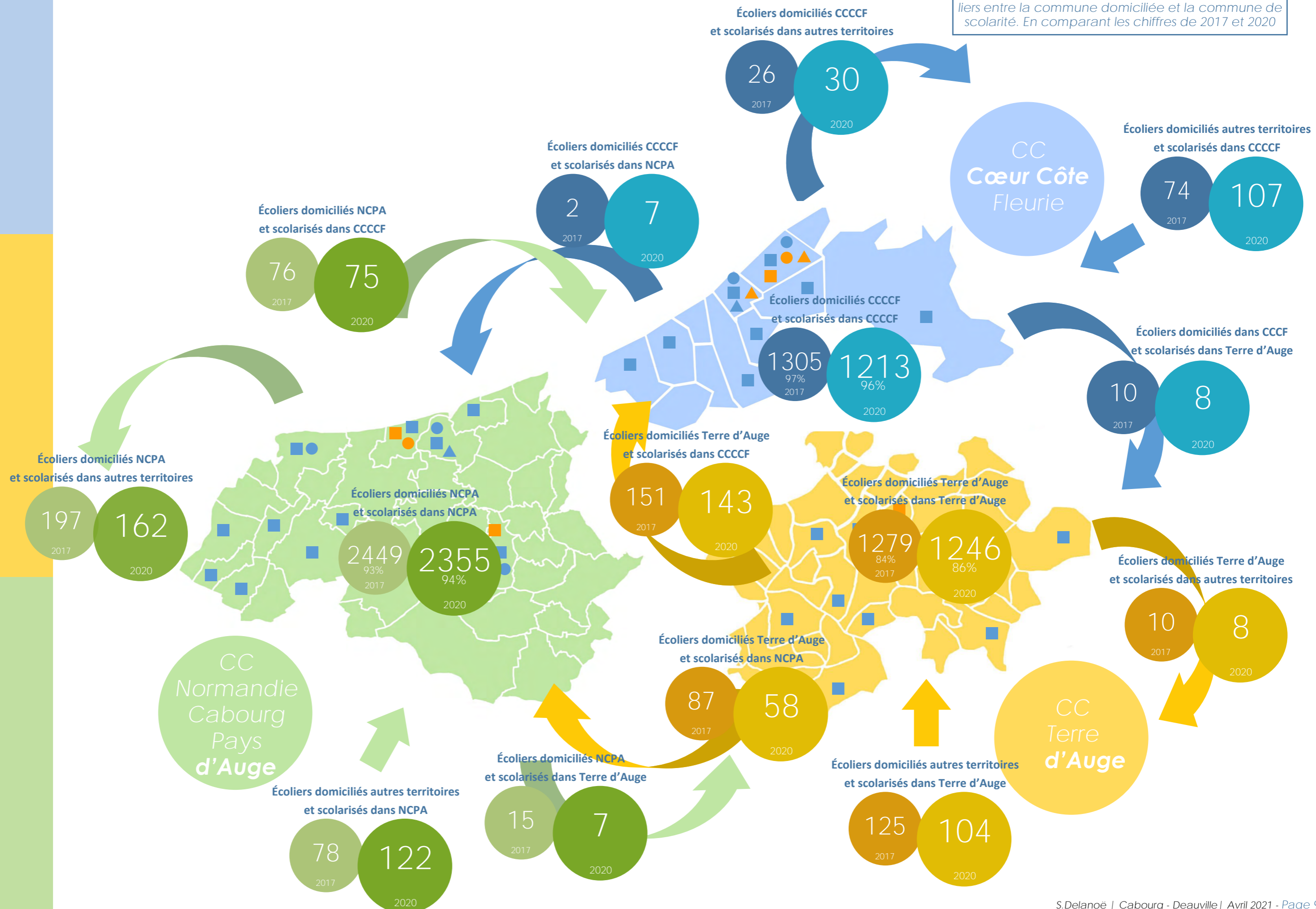
Cette page permet d'observer l'évolution des élèves domiciliés sur les différentes intercommunalités, entre 2017 et septembre 2020. Sur la base des fichiers de l'Education Nationale.



Enfance et Jeunesse

Mobilité quotidienne des écoliers de et vers les 3 territoires

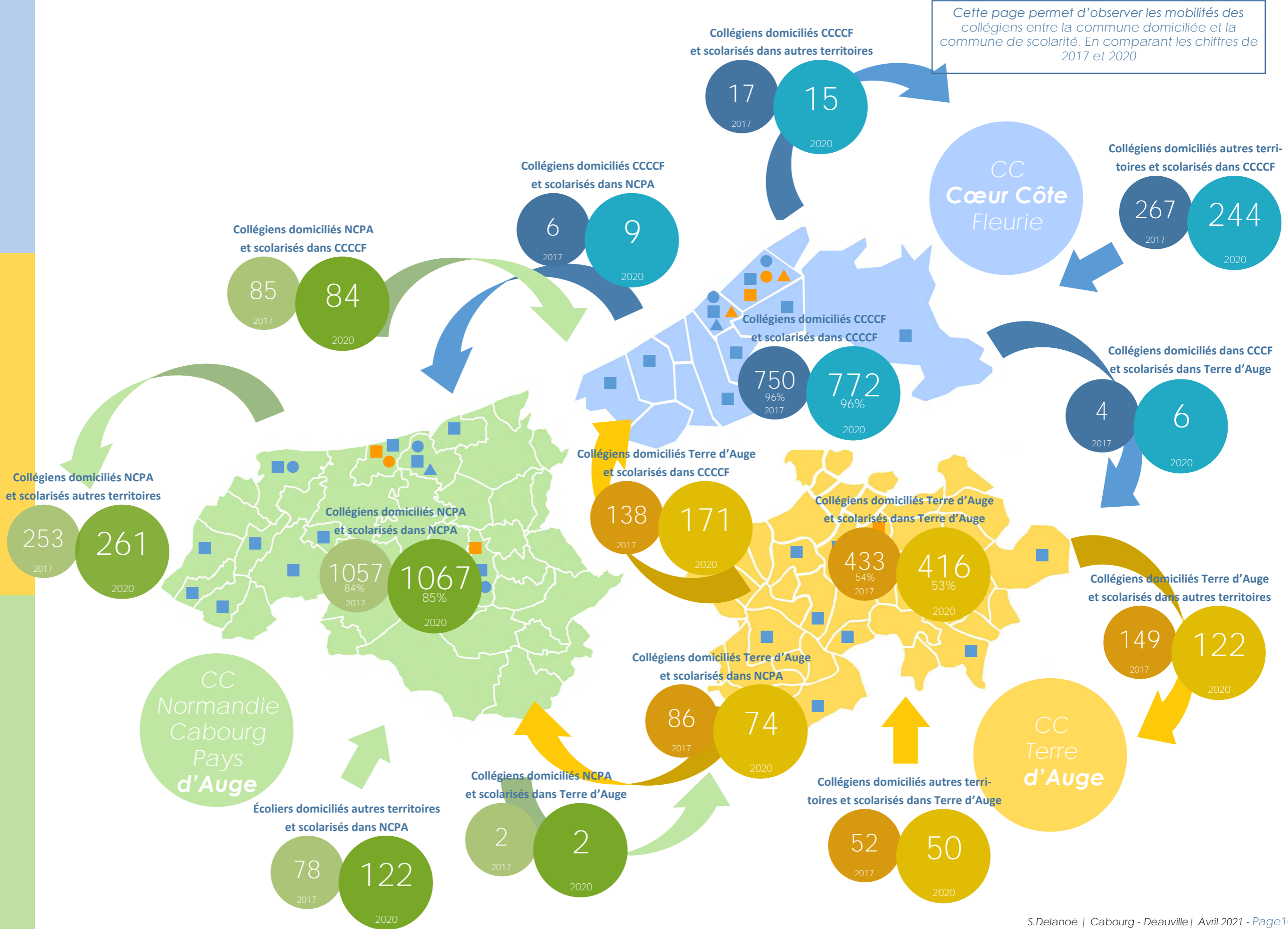
Cette page permet d'observer les mobilités des écoliers entre la commune domiciliée et la commune de scolarité. En comparant les chiffres de 2017 et 2020.



Enfance et Jeunesse

Mobilité quotidienne des collégiens de et vers les 3 territoires

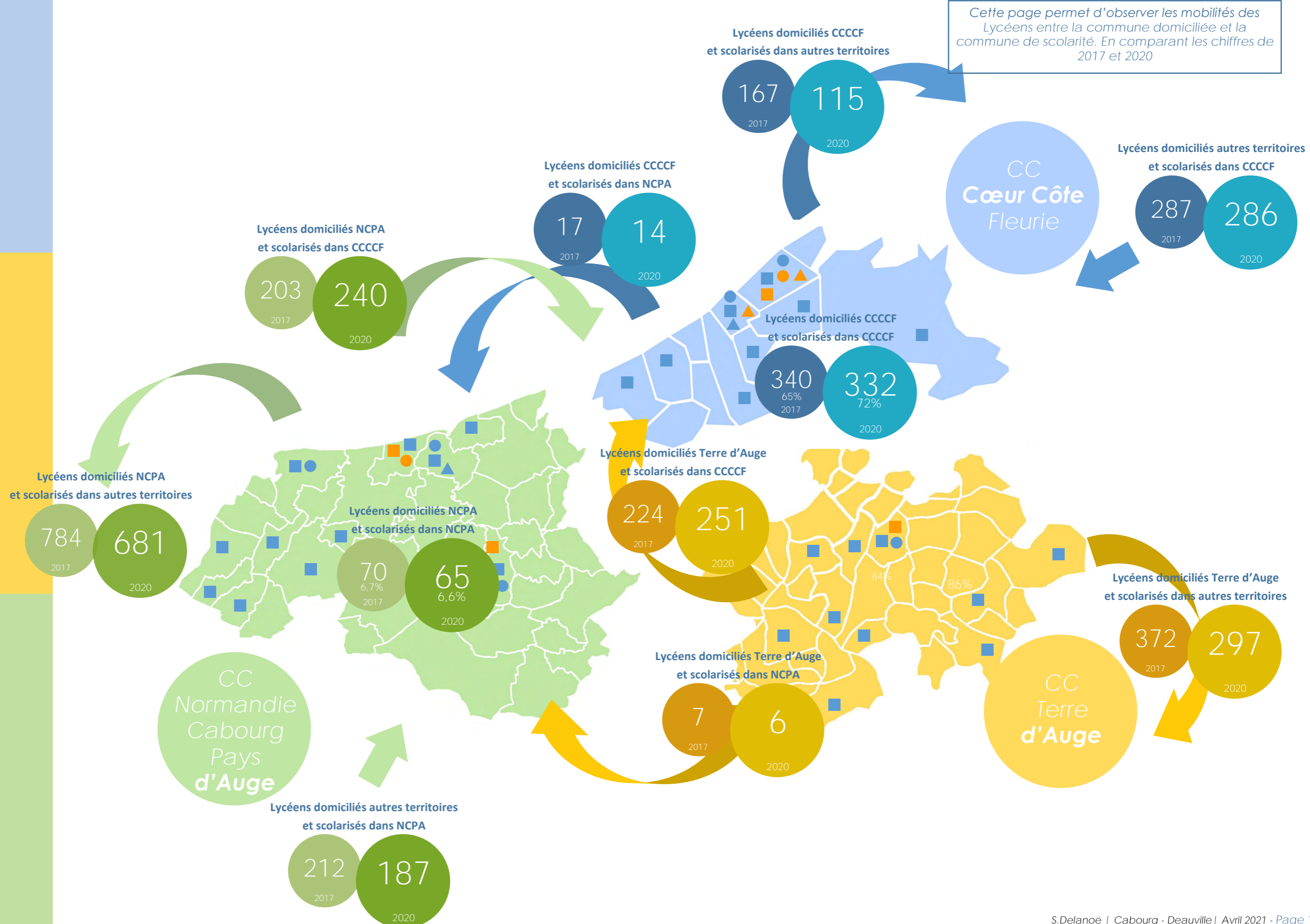
Cette page permet d'observer les mobilités des collégiens entre la commune domiciliée et la commune de scolarité. En comparant les chiffres de 2017 et 2020



Enfance et Jeunesse

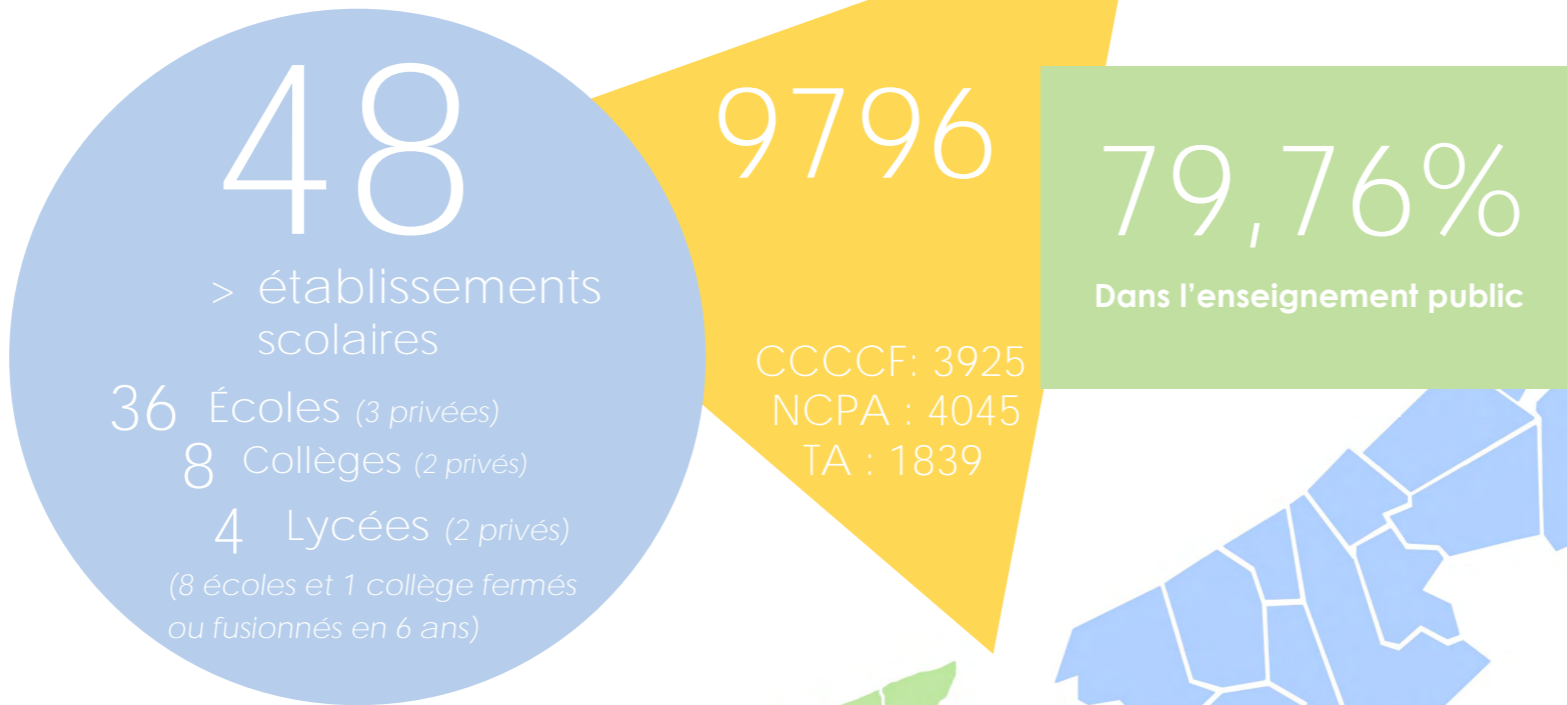
Mobilité quotidienne des lycéens de et vers les 3 territoires

Cette page permet d'observer les mobilités des Lycéens entre la commune domiciliée et la commune de scolarité. En comparant les chiffres de 2017 et 2020

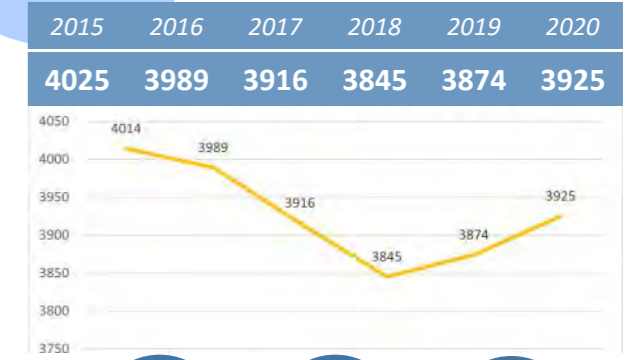
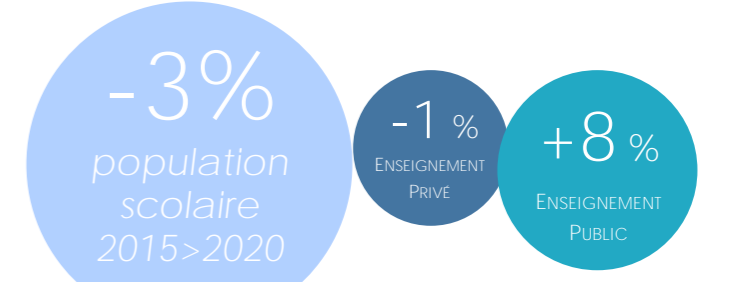


Enfance et Jeunesse


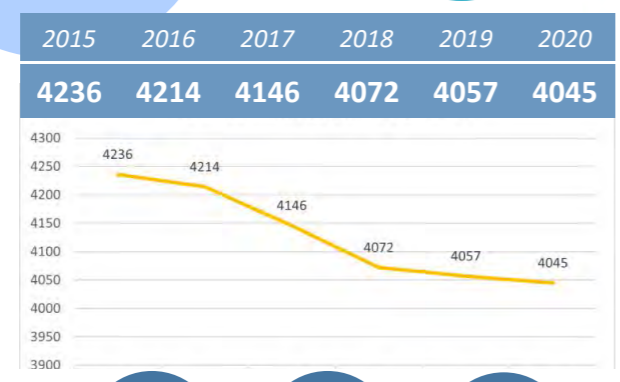
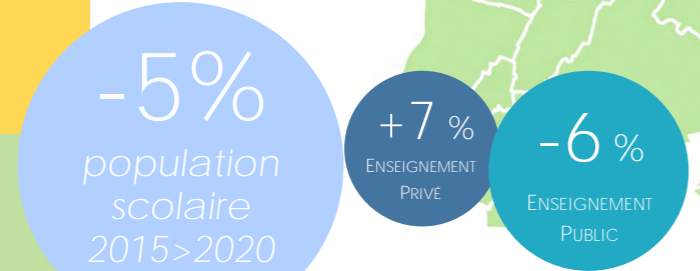
Population scolaire, par lieu de scolarisation
effectifs des élèves scolarisés sur les 3 territoires



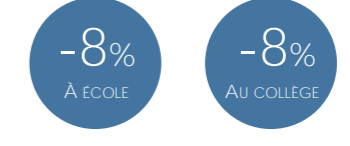
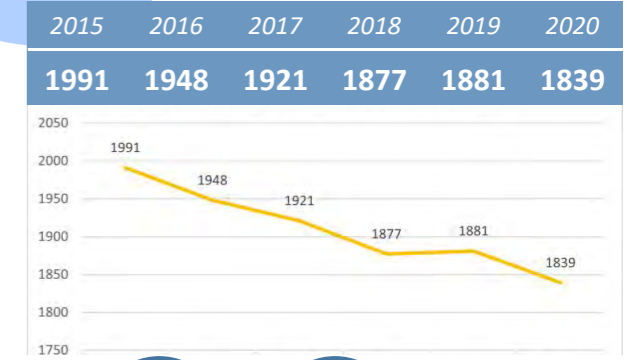
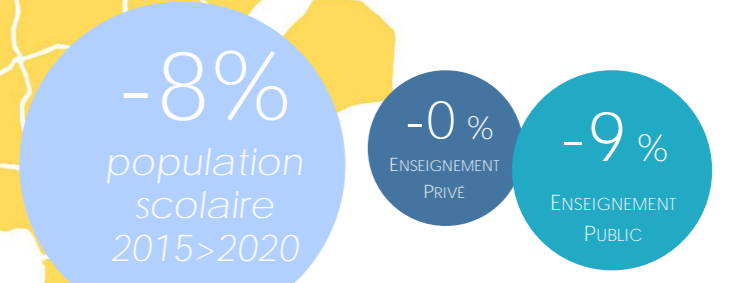
EVOLUTION DES EFFECTIFS SCOLAIRES DES ÉTABLISSEMENTS DE CC CŒUR COTE FLEURIE



EVOLUTION DES EFFECTIFS SCOLAIRES DES ÉTABLISSEMENTS DE CC NORMANDIE CABOURG PAYS D'AUGE



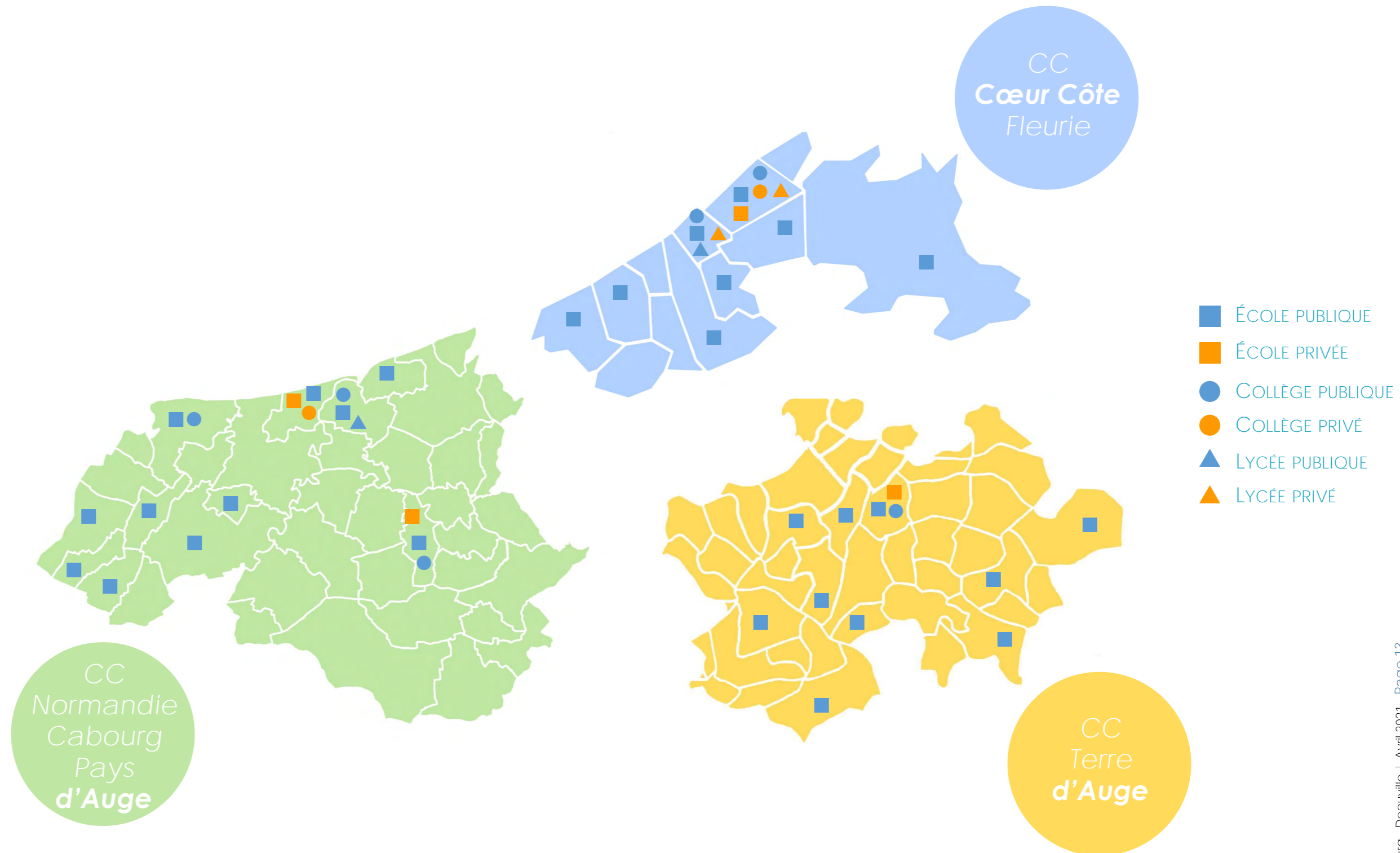
EVOLUTION DES EFFECTIFS SCOLAIRES DES ÉTABLISSEMENTS DE CC TERRE D'AUGE



Cette page permet d'observer les évolutions des effectifs des établissements scolaires localisés dans les territoires étudiés. Les effectifs étudiés débutent de septembre 2015 à septembre 2020 au sein de chacun des territoires des 3 communautés de Communes.

Enfance et Jeunesse

Carte des établissements scolaires (septembre 2020)




Enfance et Jeunesse

Carte des autres services dédiés aux enfants et jeunes

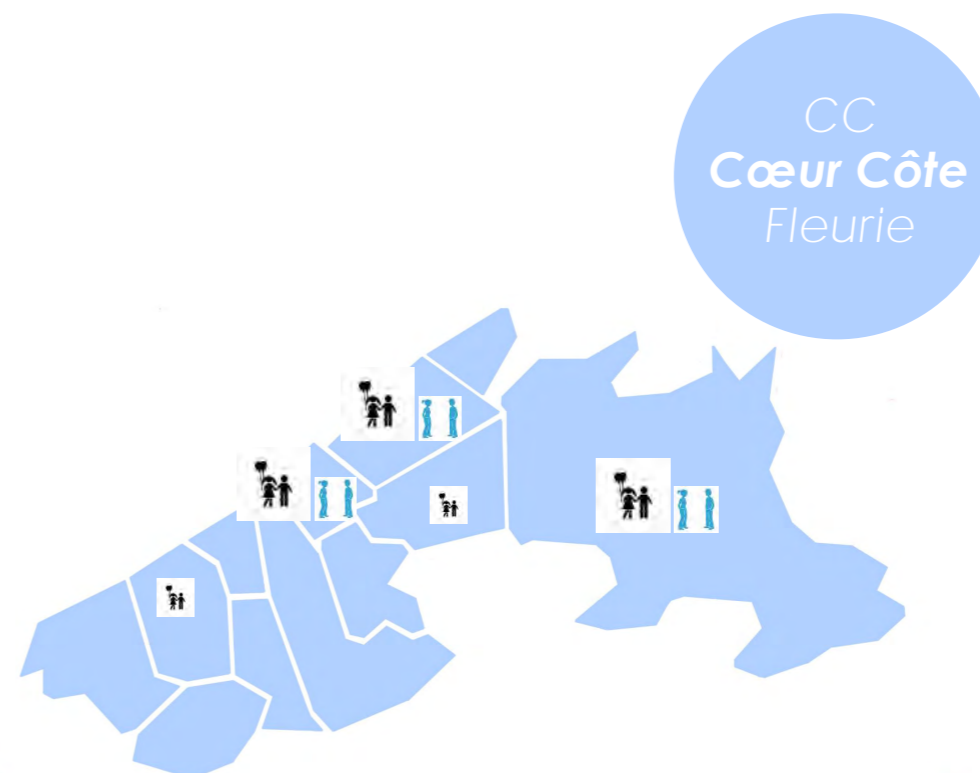
 Cabourg
3-12 ans
Périsolaire
Mercredi
Vacances scolaires
 11-17 ans - **toute l'année**
Périsolaire
Mercredi
Vacances scolaires

 Dives-sur-Mer
3-12 ans
Périsolaire
Mercredi
Vacances scolaires
 11-17 ans - **toute l'année**
Périsolaire
Mercredi
Vacances scolaires

 Dozulé
3-12 ans
Périsolaire
Mercredi
Vacances scolaires



 Merville-Franceville-Plage/Amfréville
3-12 ans
Périsolaire
Mercredi
Vacances scolaires
12-14 ans
Périsolaire
Vacances scolaires


CC
Normandie
Cabourg
Pays
d'Auge







CC
Cœur Côte
Fleurie

 Blonville-sur-mer
6-11 ans
Mercredi matin en période scolaire

 Deauville
3-13 ans
Périsolaire matin, midi et soir
Mercredi après-midi
Toutes Vacances scolaires (hors Noël)
 13-17 ans
Vacances d'été

 Touques
3-13 ans
Périsolaire matin, midi et soir
Mercredi
Toutes Vacances scolaires (hors Noël)

 Trouville sur Mer
3-11 ans
Vacances scolaires d'été
 12-17 ans
MJC

 Saint-Gatien-des-Bois
3-11 ans
Mercredi
Périsolaire
Vacances scolaires (hors Noël)
 12-16 ans
Périsolaire sur projet
Vacances scolaires (hors Noël)

 Pont l'Evêque
3-13 ans
Vacances scolaires

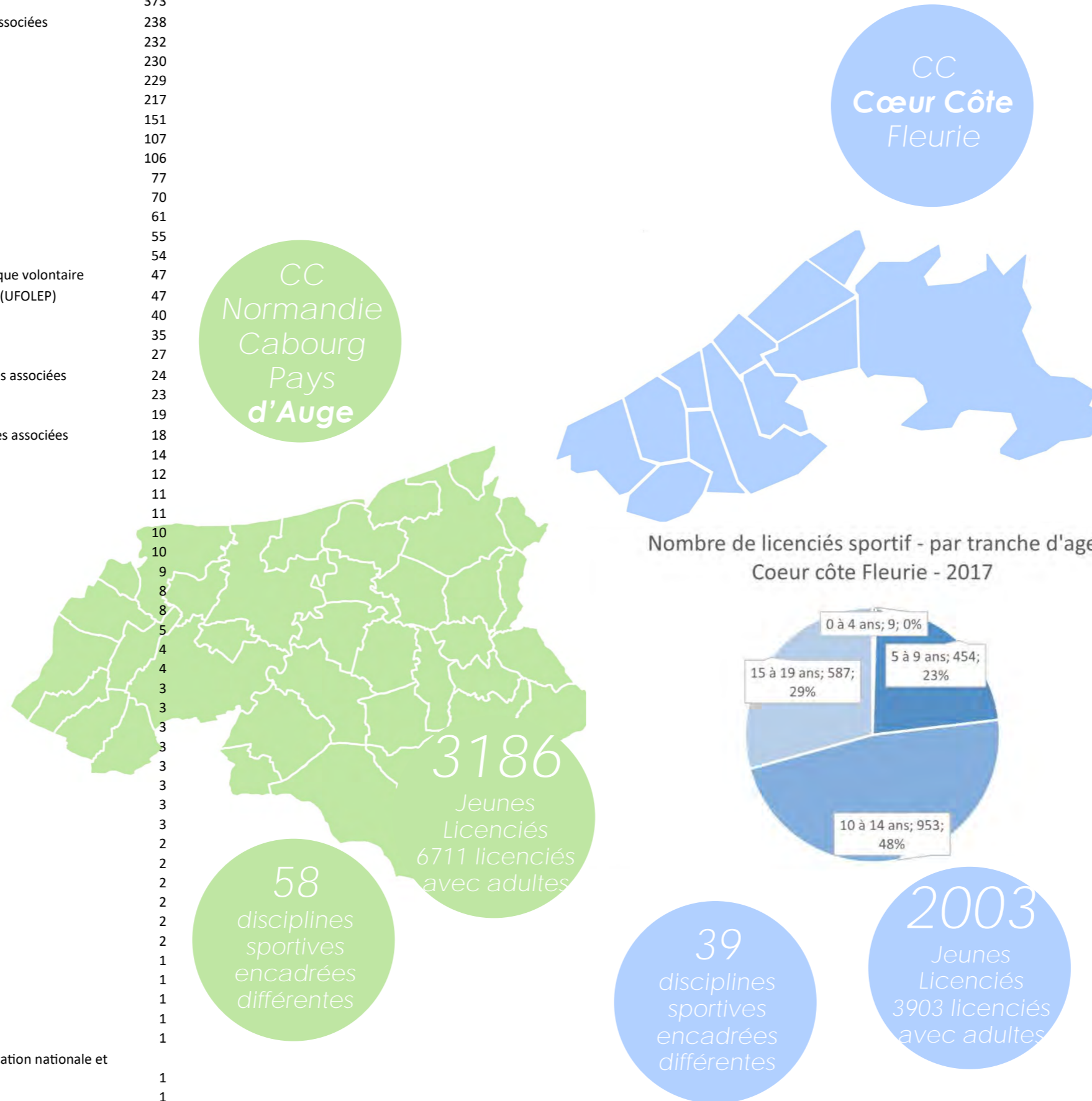
CC
Terre
d'Auge

Sont recensés sur ces cartes, les centres de loisirs déclarés, par public d'accueil.

Enfance et Jeunesse

Carte des licenciés sportifs sur le territoire par lieu de domicile (2017)

Fédération Française de football	556
Fédération Française de tennis	373
Fédération Française de judo-jujitsu, kendo et disciplines associées	238
Union nationale du sport scolaire (UNSS)	232
Fédération Française de handball	230
Fédération Française d'équitation	229
Fédération Française de basketball	217
Fédération Française de la montagne et d'escalade	151
Fédération Française de badminton	107
Fédération Française de voile	106
Fédération Française de natation	77
Fédération Française de gymnastique	70
Fédération Française de tennis de Table	61
Fédération Française d'athlétisme	55
Fédération Française de karaté et disciplines associés	54
Fédération Française d'éducation physique et de gymnastique volontaire	47
Union Française des oeuvres laïques d'éducation physique (UFOLEP)	47
Fédération Française de golf	40
Union Nationale Sportive Léo Lagrange	35
Fédération sportive des ASPTT	27
Fédération française de kick boxing, muay thai et disciplines associées	24
Fédération Française de tir à l'arc	23
Fédération Française de twirling bâton	19
Fédération Française de savate, boxe française et disciplines associées	18
Fédération Française de rugby	14
Fédération Française du sport boules	12
Fédération Française de cyclisme	11
Fédération Française du sport automobile	11
Fédération Française de boxe	10
Fédération Française de motocyclisme	10
Fédération Française de lutte	9
Fédération Française de pétanque et jeu provençal	8
Fédération Française d'études et sports sous-marins	8
Fédération Française d'escrime	5
Fédération Française des sports de glace	4
Fédération Française sports pour tous	4
Fédération de force	3
Fédération Française d'aéromodélisme	3
Fédération Française de course d'orientation	3
Fédération Française de hockey sur glace	3
Fédération Française de roller sports	3
Fédération Française de ski nautique et de wakeboard	3
Fédération Française de tir	3
Fédération Française de triathlon	3
Fédération Française de ball-trap	2
Fédération Française de danse	2
Fédération Française de volleyball	2
Fédération Française des clubs alpins et de montagne	2
Fédération Française des sociétés d'aviron	2
Fédération française du sport universitaire	2
Fédération Française d'haltérophilie - musculation	1
Fédération Française d'aïkido, aikibudo et affinitaires	1
Fédération Française de canoë-kayak	1
Fédération Française de football américain	1
Fédération Française de vol libre	1
Fédération Française omnisports des personnels de l'éducation nationale et jeunesse et sports	1
Fédération Nationale aéronautique	1
Fédération sportive et culturelle de France	1



Fédération sportive	Nombre de licenciés domiciliés sur CCCC
Aéronautique	8
Athlétisme	1
Badminton	1
Ball trap	2
Basketball	111
Boxe	3
Cyclisme	3
Equitation	149
escalade	1
Escrime	11
Etudes et sports sous marins	15
Fédération sportive des ASPTT	2
Football	247
Golf	48
Gymnastique	65
Handball	157
Judo, jujitsu	70
Karaté	49
Lutte	8
Moto	4
Natation	71
Pétanque	4
Rugby	6
Sauvetage et Secourisme	3
Sport universitaire	1
sport automobile	4
Surf	8
Tennis	233
Tennis de Table	19
Tir	17
Tir à l'Arc	3
Triathlon	28
UFOLEP	67
UNSS	293
USEP	32
Voile	4
Voile	257
Vol libre	1
Volleyball	1



PARTIE 2

Communauté de Communes Cœur Côte Fleurie



I- Présentation générale

Carte et localisation des communes du territoire

Evolution des effectifs des établissements scolaires 2015-2020

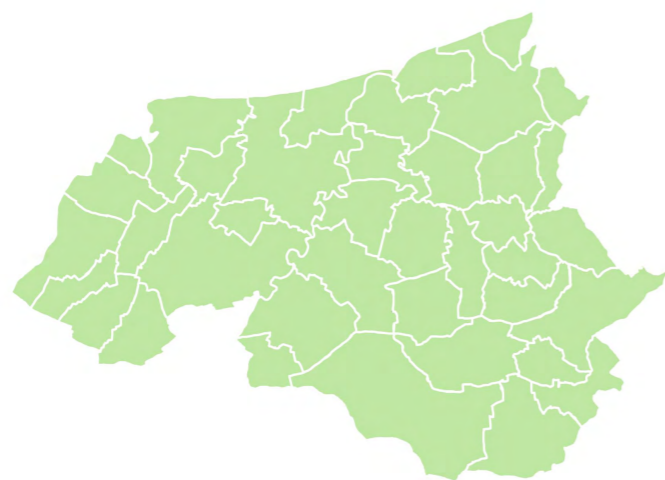
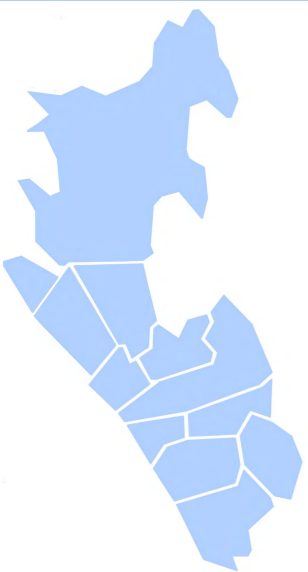
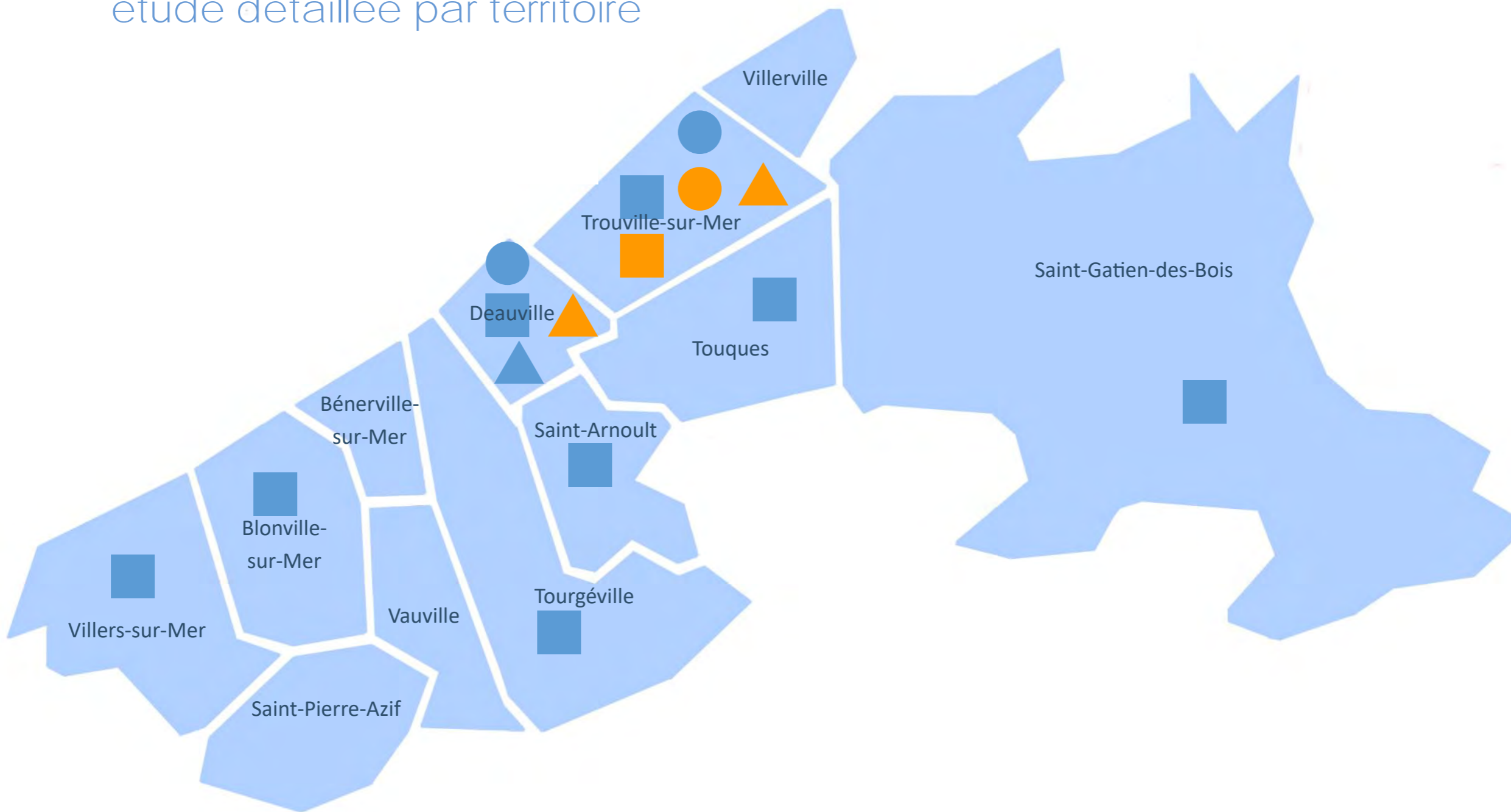
Chiffres sur l'état social de la population, des familles, de la jeunesse

Les Chiffres Clefs du territoire

Enfance et Jeunesse

Population scolaire et habitants scolarisés

étude détaillée par territoire

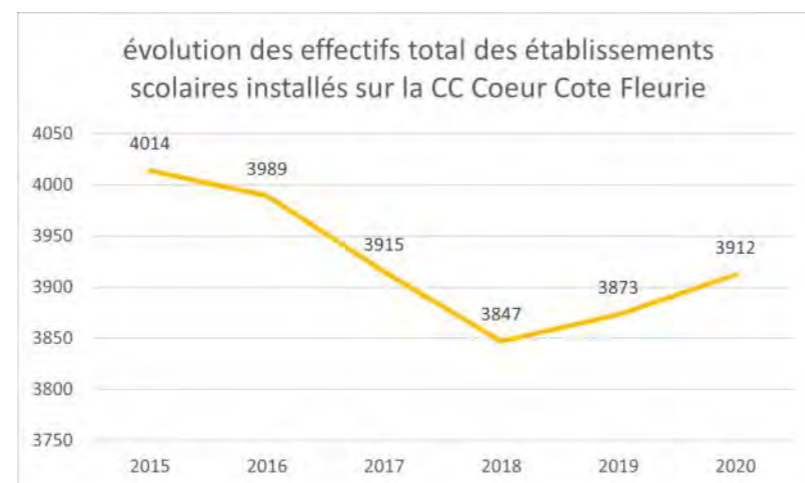


Enfance et Jeunesse

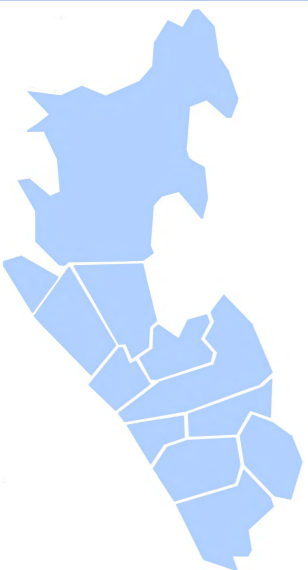
Population scolaire et habitants scolarisés

Évolution des effectifs des établissements scolaires de sept 2015 à sept 2020

Nom établissement	Commune	2015	2016	2017	2018	2019	2020	evol
Lycée André Maurois	Deauville	540	541	533	544	603	635	18%
Collège André Maurois	Deauville	329	304	296	311	313	320	-3%
Collège Charles Mozin	Trouville sur mer	321	334	379	348	336	327	2%
Lycée Saint Joseph	Deauville	159	164	148	115	131	150	-6%
Lycée Marie Joseph	Trouville sur mer	346	364	389	374	358	348	1%
Collège Marie Joseph	Trouville sur mer	608	595	565	576	574	607	0%
CHARLEMAGNE	BLONVILLE SUR MER	87	80	74	85	78	84	-3%
FRACASSE	DEAUVILLE	371	365	347	343	354	343	-8%
SAINT ARNOULT	ST ARNOULT	95	95	83	127	89	78	-18%
DU BOIS JOLI	SAINT GATIEN DES BOIS	89	90	85	93	96	95	7%
ANDRE MALRAUX	TOUQUES	264	263	263	253	243	262	-1%
ECOLE PRIMAIRE	TOURGEVILLE	47	45	37		49	49	4%
UNITE B RENE COTY	TROUVILLE SUR MER	108	114	101	91			-100%
HENNEQUEVILLE	TROUVILLE SUR MER	125	122	119	116	200	182	46%
JEANNE D'ARC	TROUVILLE SUR MER	259	254	252	240	255	255	-2%
VICTOR DUPREZ	VILLERS SUR MER	228	224	210	193	194	177	-22%
ECOLE PRIMAIRE	VILLERVILLE	38	35	34	38			-100%



TOTAL	4014	3989	3915	3847	3873	3912	-3%
privé	1113	1123	1102	1065	1063	1105	-1%
public	1190	1179	1208	1203	1252	1282	8%
Dont Ecoles	1711	1687	1605	1579	1558	1525	-11%
privé	259	254	252	240	255	255	-2%
public	1452	1433	1353	1339	1303	1270	-13%
Dont Collège	1258	1233	1240	1235	1223	1254	0%
privé	608	595	565	576	574	607	0%
public	650	638	675	659	649	647	0%
Dont Lycée	1045	1069	1070	1033	1092	1133	8%
privé	505	528	537	489	489	498	-1%
public	540	541	533	544	603	635	18%



Enfance et Jeunesse

Population scolaire et habitants scolarisés

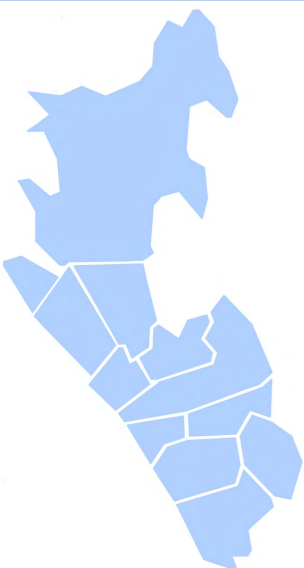
Quelques données sociales - jeunes aidés

et jeunes dans les foyers à bas revenus



Enfants
bénéficiaires
d'une
prestation CAF

	0-2 ans	3-5 ans	6-11 ans	12-15 ans	16-17 ans	18-19 ans	20-24 ans	TOTAL
DEAUVILLE (31/12/2019)	39	58	118	96	44	36	7	398
Bas revenus :	12 (30,8%)	15 (25,9%)	38 (32,2%)	29 (30,2%)	14 (31,8%)			108 (30,8%)
TOUQUES (31/12/2019)	105	83	186	124	68			566
Bas revenus :	28 (26,7%)	29 (34,9%)	71 (38,2%)	41 (33,1%)	29 (42,6%)			198 (35%)
TROUVILLE SUR MER (31/12/2019)	75	70	171	147	70			533
Bas revenus : (Sur total des enfants)	28 (37,3%)	23 (32,9%)	52 (30,4%)	53(36,1%)	22 (31,4%)			178 (33,4%)
VILLERS SUR MER (31/12/2019)								259
Bas revenus :								87 (33,6%)
CCCCF (31/12/2019)	348	334	825	625	289	189	50	2660
Bas revenus :	88 (25,3%)	92 (27,5%)	241 (29,2%)	204 (32,6%)	103 (35,6%)			728 (30,1%)
CALVADOS (31/12/2019)	18 301	19 279	44 570	29 354	13 000			28 830 (0 à 17 ans)
Bas revenus :	19,7%	21,9%	21,7%	25,3%	29,8%			23,2%



Enfance et Jeunesse

Population scolaire et habitants scolarisés

Quelques données sociales



Quelques indicateurs sur la population (2018):

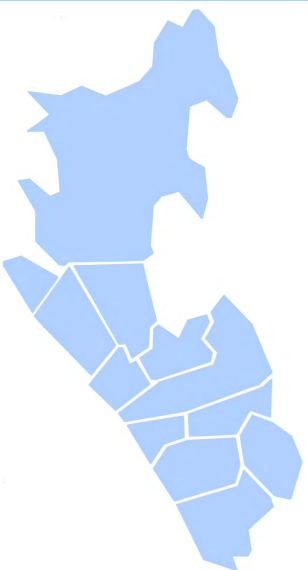
Données générales

	CCCCF	Deauville	Touques	Trouville-sur	Villers-sur-
Nombre de ménages fiscaux (2018)	11510	2141	2036	2612	1585
Population de référence (2018)	20778 (2017)	3595	3742	4614	2652

Allocataires

	CCCCF	Deauville	Touques	Trouville-sur	Villers-sur-
Allocataires	3488	665	836	939	427
Population couverte	7324 (35% pop totale)	1290 (35%pop totale)	1683 (45% pop totale)	1770 (38% pop totale)	814 (31% pop totale)
Dont allocataires isolés	51%	403 - 61%	425 - 51%	550 - 59%	261 - 61%

	CCCCF	Deauville	Touques	Trouville-sur	Villers-sur-
Ménages avec enfants allocataires	1533	257	401	380	159
Dont couple avec enfant	906 (59%)	138 (54%)	230 (57%)	227 (60%)	102 (64%)
Dont familles monoparentales	627 (41%)	119 (46%)	171 (43%)	153 (40%)	57 (36%)



Enfance et Jeunesse

Population scolaire et habitants scolarisés

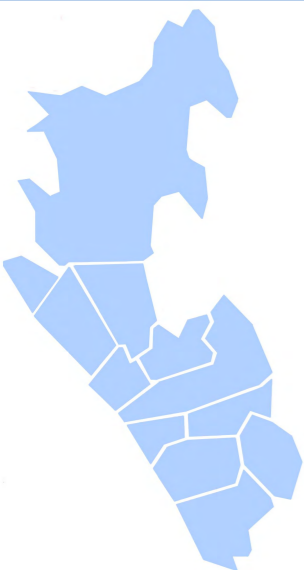
Quelques données sociales



Quelques indicateurs sur la population (2019):

Niveaux
revenus et
aides de la
CAF

	CCCCF		Deauville	Touques	Trouville sur Mer	Villers sur Mer
	2018	2019	2019	2019	2019	2019
Allocataires	3488	3752	667	836	939	427
Population couverte	7324	7477	1216	1683	1770	814
Foyers Allocataires Bas revenus <i>(sur total de foyers fiscaux 2018)</i>	1147 (10%)	1130 (9,8%)	213 (10%)	242 (11,8%)	293 (11,2%)	154 (9,7%)
Nombre personnes couvertes par les foyers bas revenus <i>(sur total des habitants INSEE 2018)</i>	6706	6878 (33%)	1075 (29,9%)	1602 (42,8%)	1550 (33,6%)	758 (28,6%)
Foyers avec revenus dépendants à 50% des prestations	743	734 (6,3%)	134 (6,2%)	148 (7,2%)	199 (7,6%)	96 (6%)
Foyers avec revenus dépendant à 100% des prestations CAF	407	394	88	60	109	57

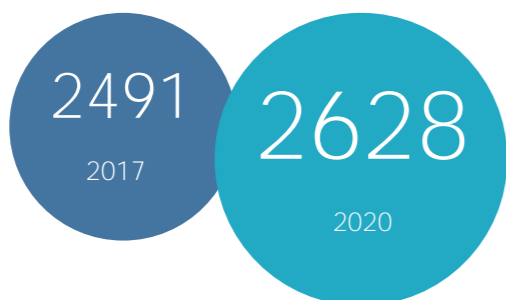


Enfance et Jeunesse

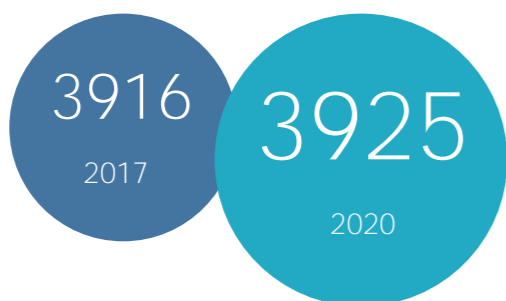
Population scolaire et habitants scolarisés

Les chiffres clefs de la Communauté de Communes

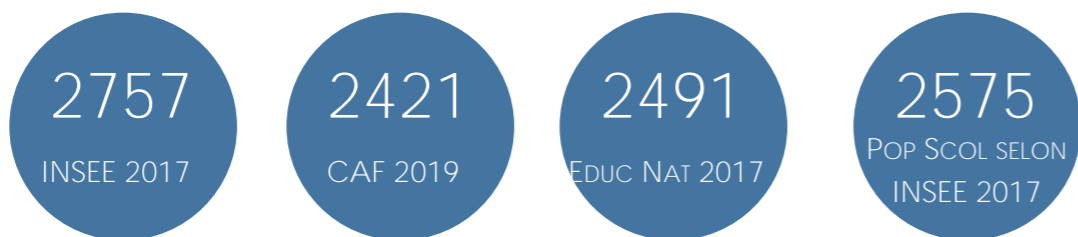
▶ ÉLÈVES DOMICILIÉS SUR LE TERRITOIRE



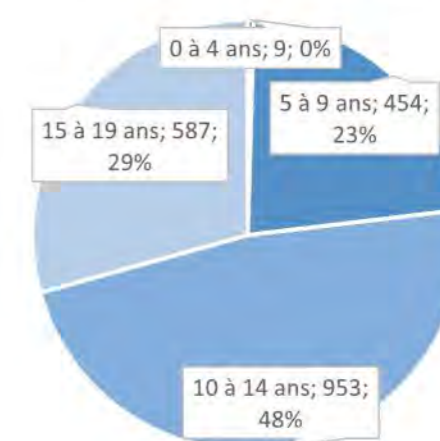
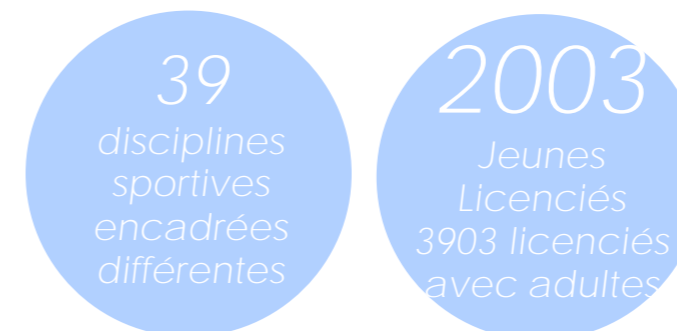
▶ ÉLÈVES SCOLARISÉS SUR LE TERRITOIRE



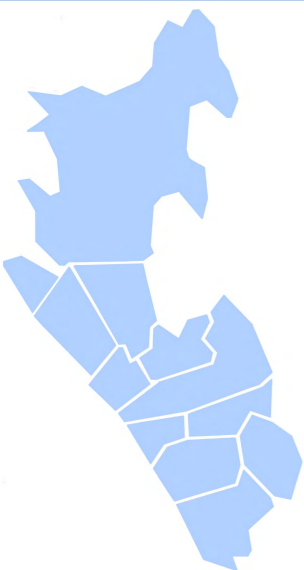
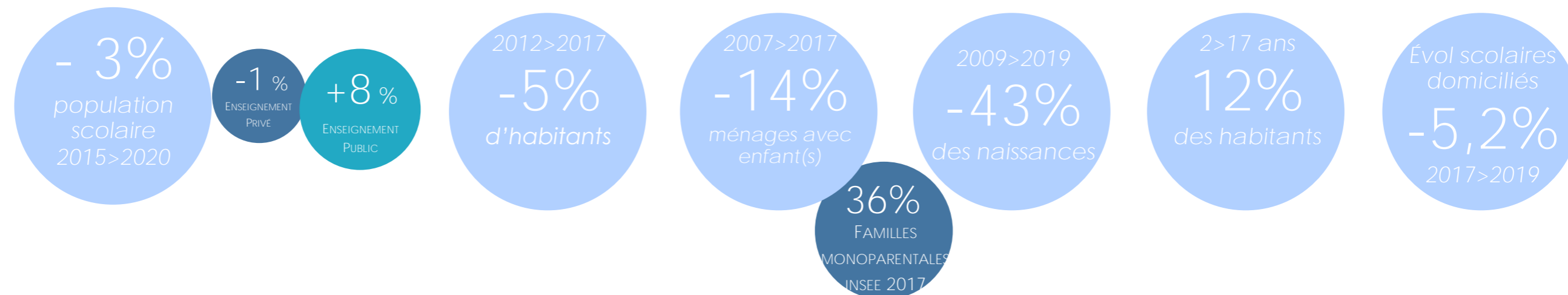
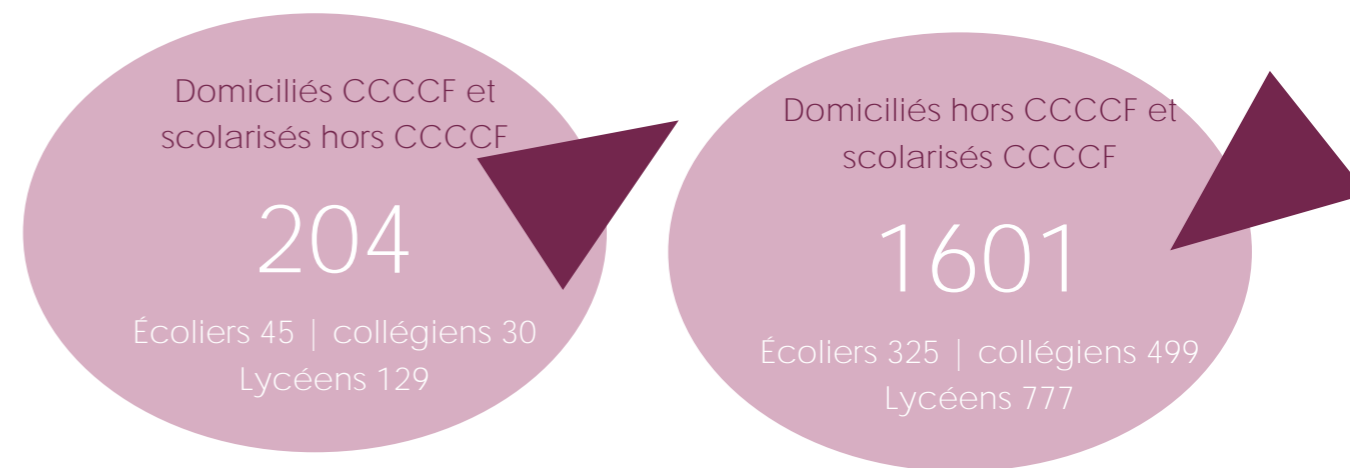
▶ CHIFFRES INSEE / CAF / EDUCATION NAT : 2-17 ANS SUR CCCCCF



▶ PRATIQUES SPORTIVES ENCADRÉES DES JEUNES EN 2017



▶ MOBILITÉ SCOLAIRE (SEPTEMBRE 2020)



PARTIE 2

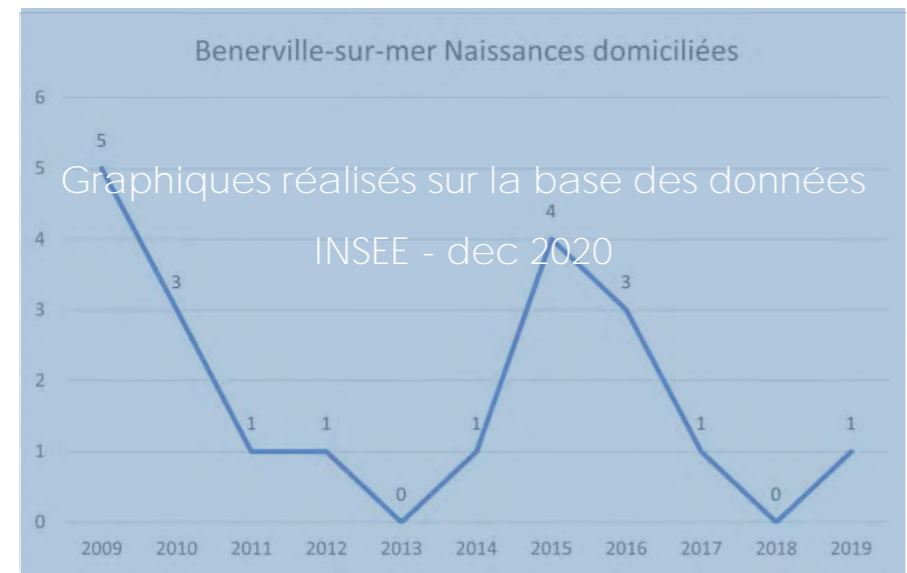
Communauté de Communes Cœur Côte Fleurie

II- La jeunesse par commune

Chiffres clefs enfance et jeunesse par commune, et leurs évolutions

Bénerville-sur-Mer | Blonville-sur-Mer | *Ecole Primaire de Blonville-sur-Mer* | Deauville | *Ecole Primaire de Deauville* | Collège André Maurois | Lycée André Maurois | LEP Saint-Joseph | Saint-Arnoult | *Ecole Primaire de Saint-Arnoult* | Saint-Gatien-des-Bois | *Ecole Primaire du Bois Joli* | Saint-Pierre-Azif | Touques | *Ecole Primaire André Malraux* | Tourgéville | *Ecole Primaire de Tourgéville* | Trouville-sur-Mer | *Ecole Primaire Coty et Hennequeville* | ***Ecole Privée Jeanne D'Arc*** | Collège Charles Mozin | Collège Marie-Joseph | Lycée Marie-Joseph | Vauville | Villers-sur-Mer | Villerville

LES HABITANTS



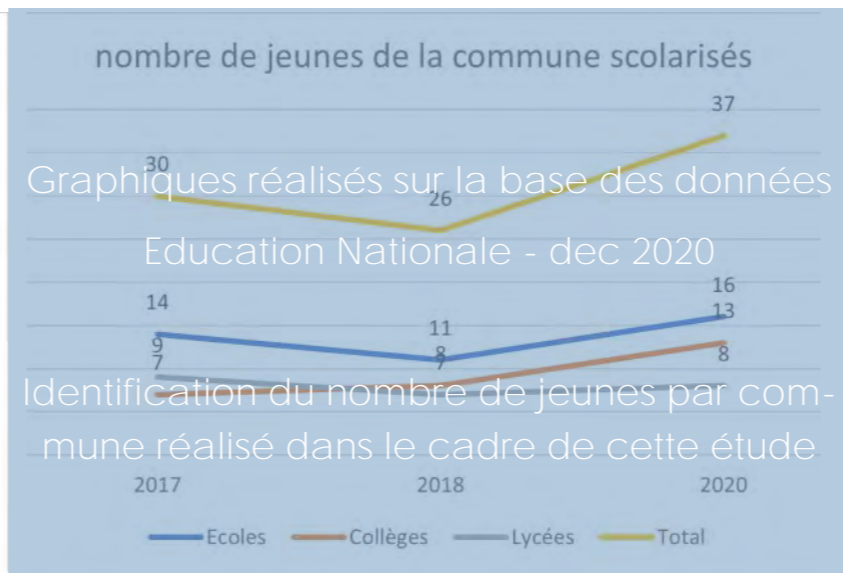
Données INSEE - dec 2020

2-5 ans 6-10 ans 11-14 ans 15-17 ans

1 jeunes 17 jeunes 12 jeunes 10 jeunes

% calculés dans le cadre de cette étude - chiffres 2017

0% sur pop totale 4% sur pop totale 3% sur pop totale 2% sur pop totale



420 habitants en 2017

Données INSEE - dec 2020

488 en 2012

-16%

Année de référence : 2017

% calculés dans le cadre de cette étude

40% par 17 ans

% calculés dans le cadre de cette étude par rapport au nombre de jeunes identifiés comme domiciliés sur le territoire de référence

15% (30) inscrits à l'Education Nationale en 2017

Données INSEE - dec 2020

Année de référence: 2017

LIEU DE SCOLARITÉ*

ECOLE					
SIGLE	COMMUNE ETAB	2017	2018	2019	2020
E.P.PU	BLONVILLE SUR MER	2	3	2	3
E.P.PU	ST ARNOULT			1	1
E.P.PU	TOUQUES	3			
E.P.PU	DEAUVILLE	3	5	6	
E.E.PR	TROUVILLE SUR MER	1	1	2	6

COLLEGES						
SIGLE	NOM	COMMUNE ETAB	2017	2018	2019	2020
CLG	ANRE MAUROIS	DEAUVILLE	6			
CLG PR	MARIE-JOSEPH	TROUVILLE-SUR-MER	1	3	5	7
CLG PR	MON JOSEPH	CAEN				
CLG PR	NOTRE DAME	LISIEUX				1

LYCEES						
SIGLE	NOM	COMMUNE ETAB	2017	2018	2019	2020
LG PR	MARIE-JOSEPH	TROUVILLE-SUR-MER	4	3		1
LPO LYC	FRANCOIS RABELAIS	IFS	1			
LPO LYC	PUL CORNU	LISIEUX	1		1	1
LT PR	LES ROSIERS	LISIEUX		1		

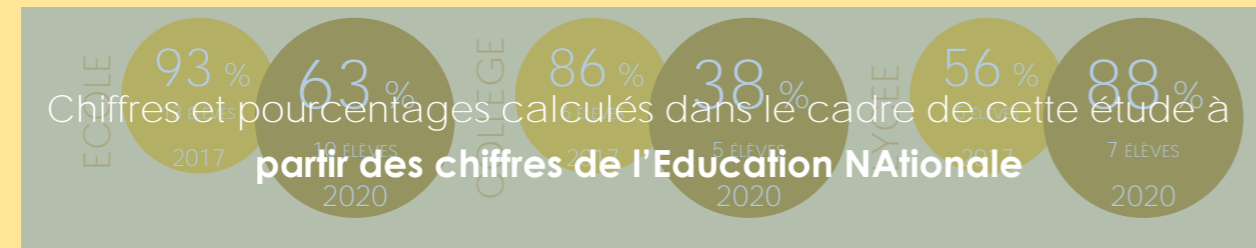
Chiffres identifiés et calculés dans le cadre de cette étude à partir des bases de l'Education Nationale

ATTENTION : pour l'année 2019, un bug informatique ne permet pas d'obtenir une partie des données certaines données sont partielles.

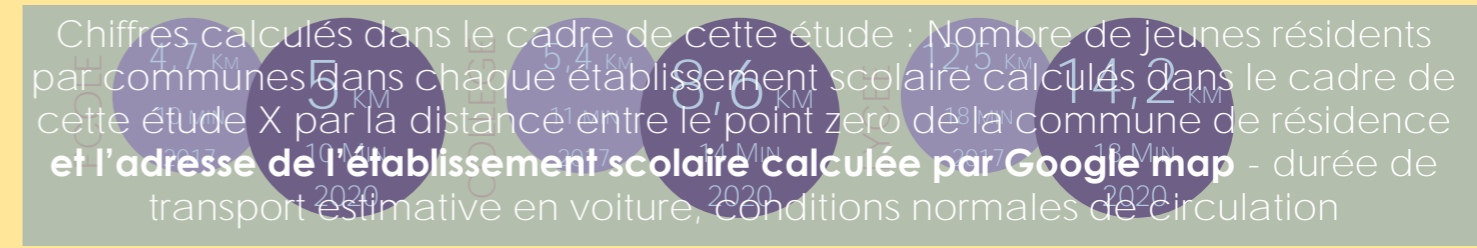
L'ensemble des chiffres sont calculés sur les bases des inscriptions des élèves, en septembre de l'année précisée.

L'étude s'est concentrée sur les élèves inscrits dans les établissements scolaires des territoires de : Cœur Côte Fleurie, Normandie Cabourg Pays d'Auge, Terre d'Auge, Honfleur, Lisieux, Caen, Mondeville, Hérouville Saint Clair, Iffs - En cours sur les territoires de Troarn, Condé en Normandie, Ouistreham et Douvres la Délivrande

ENFANTS SCOLARISÉS DANS LE PUBLIC*

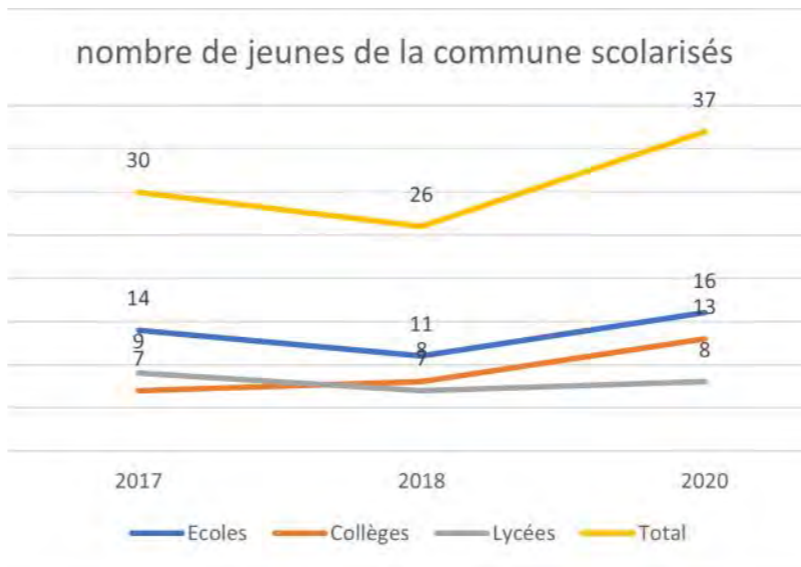
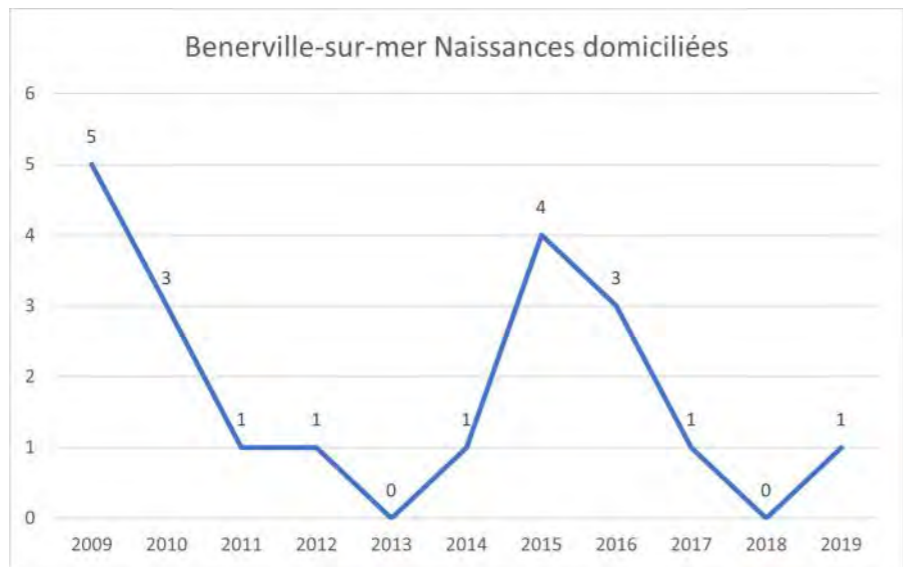


DISTANCE DOMICILE > ÉTABLISSEMENT SCOLAIRE**



LES HABITANTS

2017	2-5 ans	6-10 ans	11-14ans	15-17ans
	1 jeunes 0% sur pop totale	17 jeunes 4% sur pop totale	12 jeunes 3% sur pop totale	10 jeunes 2% sur pop totale



420
habitants en 2017
486 en 2012
-16 %

40
2 à 17 ans
75% (30)
Scolarisés*
en 2017

2-17ans
10%
des habitants

LIEU DE SCOLARITÉ*

ECOLES					
SIGLE	COMMUNE ETAB	2017	2018	2019	2020
E.P.PU	BLONVILLE SUR MER	2	3	3	3
E.P.PU	ST ARNOULT			1	1
E.P.PU	TOUQUES	3			
E.P.PU	DEAUVILLE	8	7	6	6
E.E.PR	TROUVILLE SUR MER	1	1	2	6

COLLEGES						
SIGLE	NOM	COMMUNE ETAB	2017	2018	2019	2020
CLG	ANDRE MAUROIS	DEAUVILLE	6	5	7	5
CLG PR	MARIE-JOSEPH	TROUVILLE-SUR-MER	1	3	5	7
CLG PR	SAINT JOSEPH	CAEN			1	
CLG PR	NOTRE DAME	LISIEUX				1

LYCEES						
SIGLE	NOM	COMMUNE ETAB	2017	2018	2019	2020
LG	ANDRE MAUROIS	DEAUVILLE	3	2	3	5
LG PR	MARIE-JOSEPH	TROUVILLE-SUR-MER	4	3		1
LPO LYC	P. S. DE LAPLACE	CAEN		1	1	1
LPO LYC	FRANCOIS RABELAIS	IFS	1			
LPO LYC	PAUL CORNU	LISIEUX	1		1	1
LT PR	LES ROSIERS	LISIEUX		1		

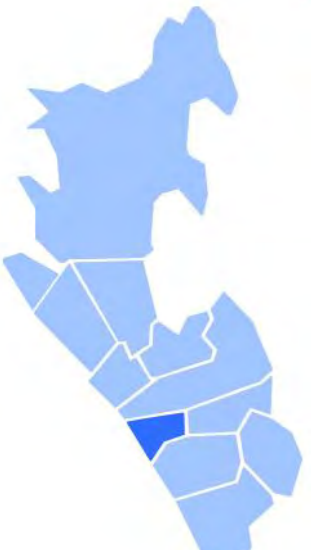
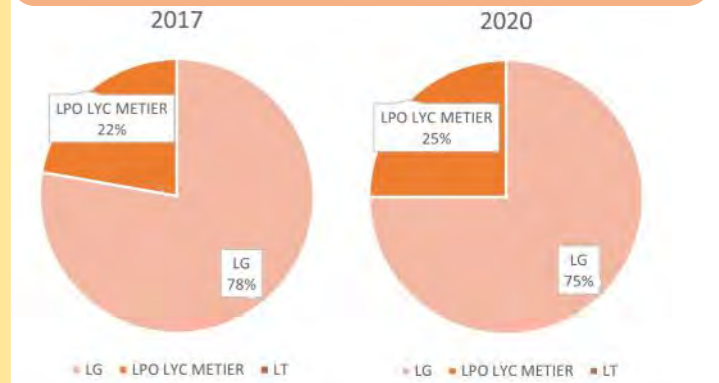
ENFANTS SCOLARISÉS DANS LE PUBLIC*



DISTANCE DOMICILE > ÉTABLISSEMENT SCOLAIRE**

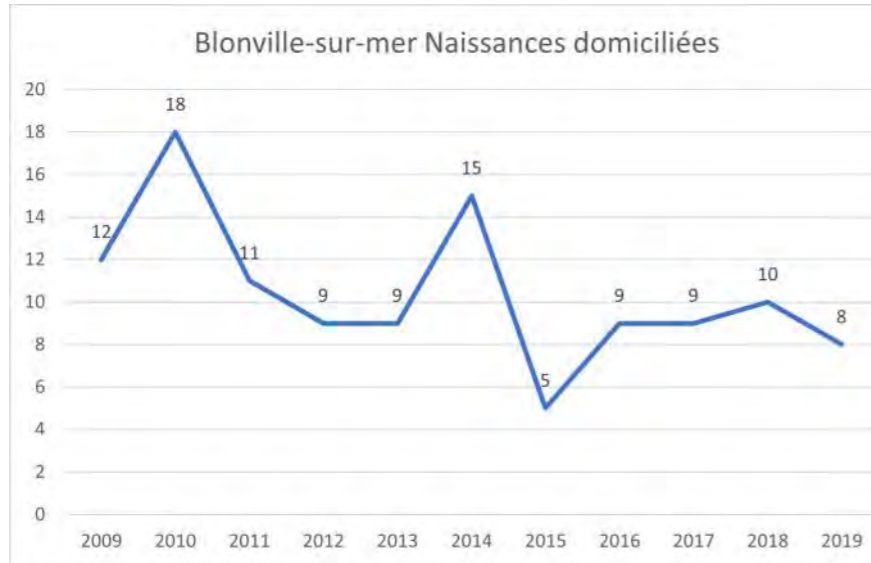


LYCÉENS PAR CATÉGORIE D'ÉTABLISSEMENT

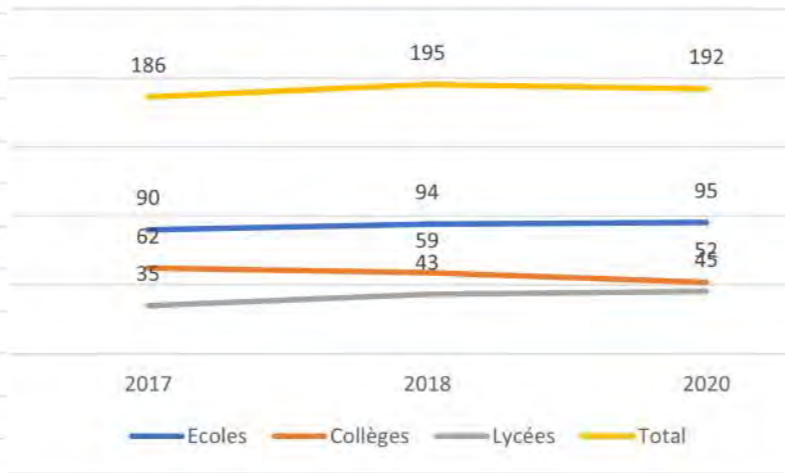


LES HABITANTS

2017	2-5 ans	6-10 ans	11-14ans	15-17ans
	26 jeunes	70 jeunes	61 jeunes	48 jeunes
	2% sur pop totale	5% sur pop totale	4% sur pop totale	3% sur pop totale



nombre de jeunes de la commune scolarisés



1545
habitants en 2017
1567 en 2012
-1 %

205
2 à 17 ans
91% (187)
Scolarisés*
en 2017

2-17ans
13%
des habitants

LIEU DE SCOLARITÉ*

ECOLES					
SIGLE	COMMUNE ETAB	2017	2018	2019	2020
E.P.PU	BLONVILLE SUR MER	51	59	51	61
E.P.PU	ST ARNOULT		3	2	1
E.P.PU	TOUQUES	3	2	2	1
E.P.PU	TOURGEVILLE			5	6
E.P.PU	VILLERS SUR MER	8	7	7	6
E.P.PU	DEAUVILLE	15	16	16	13
E.E.PR	PONT L EVEQUE	1	1	1	
E.E.PR	TROUVILLE SUR MER	11	5	5	6
E.E.PR	DOZULE			1	1
E.P.PU	ABLON			1	
E.P.PU	GENNEVILLE	1	1		
E.P.PU	LISIEUX			1	

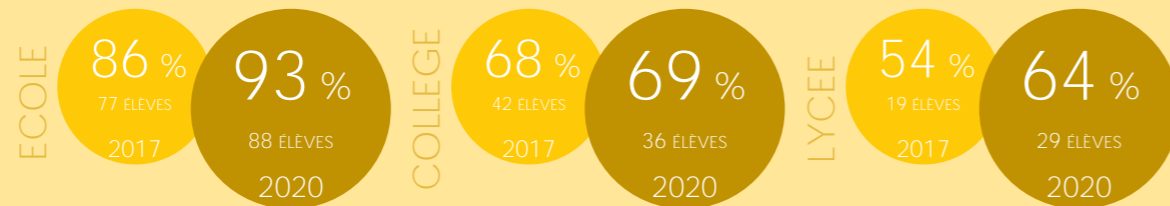
COLLEGES						
SIGLE	NOM	COMMUNE ETAB	2017	2018	2019	2020
CLG	ANDRE MAUROIS	DEAUVILLE	41	37	38	35
CLG	CHARLES MOZIN	TROUVILLE-SUR-MER	1	1	1	1
LP PR	SAINT-JOSEPH	DEAUVILLE	1		2	1
CLG PR	MARIE-JOSEPH	TROUVILLE-SUR-MER	19	19	20	15
CLG	FERNAND LECHAN-TEUR	CAEN			1	
LPO LYC	PAUL CORNU	LISIEUX			1	
LP PR	INSTITUT LEMONNIER	CAEN		1		

LYCEES						
SIGLE	NOM	COMMUNE ETAB	2017	2018	2019	2020
LG	ANDRE MAUROIS	DEAUVILLE	18	21	23	25
LP	JEAN JOORIS	DIVES-SUR-MER		1	1	2
LP PR	SAINT-JOSEPH	DEAUVILLE			1	1
LG PR	MARIE-JOSEPH	TROUVILLE-SUR-MER	10	9	8	9
LGT	JEAN ROSTAND	CAEN			1	
LPO	ALBERT SOREL	HONFLEUR		1		
LPO LYC	PAUL CORNU	LISIEUX				1
LPO LYC	JULES VERNE	MONDEVILLE	1	1	1	1
LGT PR	SAINTE MARIE	CAEN				1
LT PR	SAINTE URSULE	CAEN			1	2
LP PR	INSTITUT LEMONNIER	CAEN			1	2
LG PR	INSTITUTION FRE-	LISIEUX	1	1	2	
LT PR	LES ROSIERS	LISIEUX	5	8	3	3

HABITANTS SCOLARISÉS DANS L'ÉCOLE DE SA COMMUNE



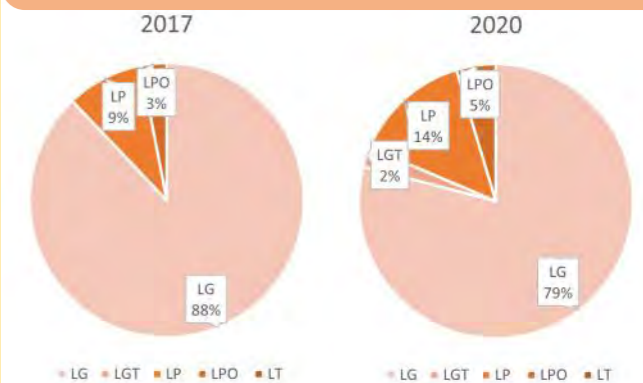
ENFANTS SCOLARISÉS DANS LE PUBLIC*



DISTANCE DOMICILE > ÉTABLISSEMENT SCOLAIRE**



LYCÉENS PAR CATÉGORIE D'ÉTABLISSEMENT



ÉCOLE PRIMAIRE CHARLEMAGNE (BLONVILLE-SUR-MER)

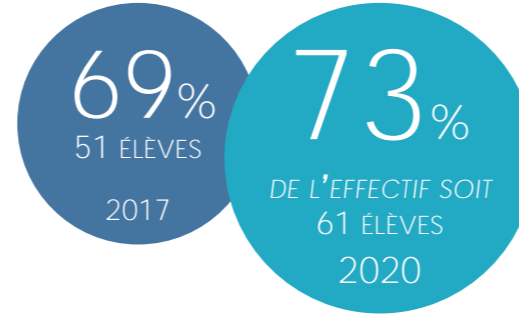
COMMUNE DE DOMICILE DES ÉLÈVES DE L'ÉTABLISSEMENT**



Commune de domicile des élèves

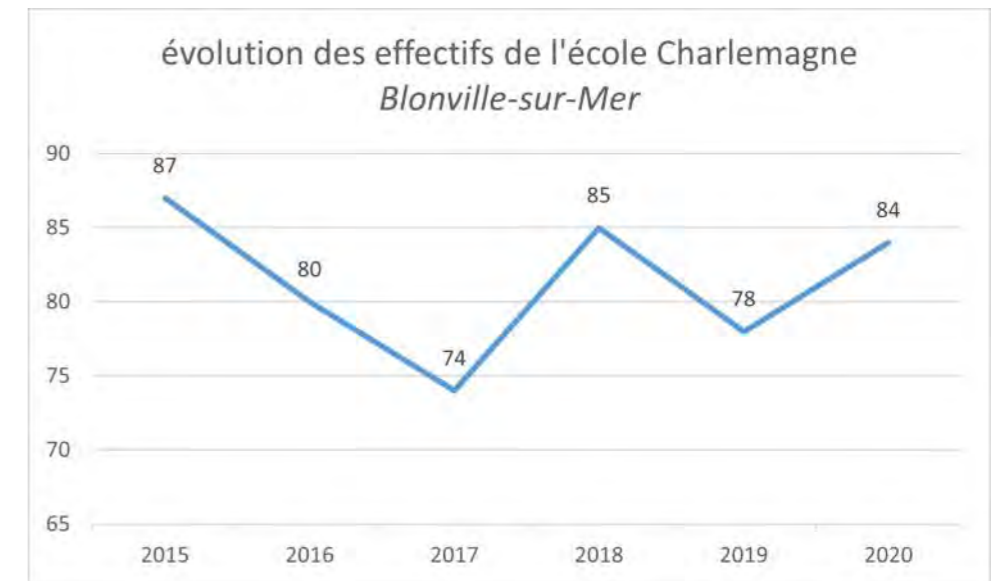
COMMUNE DOMICILE ELEVE	MIN	KM	2017	2018	2019	2020
ANNEBAULT	17	13,9	2	4	4	3
AUBERVILLE	5,9	11	1	2	2	2
BENERVILLE-SUR-MER	4	1,3	2	3	3	3
BLONVILLE-SUR-MER	4	1	51	59	51	61
BRANVILLE	12	10,3	2	2	1	1
DANESTAL	18	14,7	4	2	2	1
DEAUVILLE	8	4,3	1	1	1	1
DIVES-SUR-MER	21	17,5	1	1		
DRUBEC	19	16,7	1	1		
PONT-L'EVEQUE	21	16,2	4	4	3	5
SAINT-GATIEN-DES-BOIS	20	15,3	1			
SAINT-PIERRE-AZIF	9	6,1	1			1
TOUQUES	14	9,3		1	1	1
TOURGEVILLE	7	4		1	1	1
TROUVILLE-SUR-MER	14	5,8				2
VILLERS-SUR-MER	8	3,5	3	4	4	2

► DONT ÉLÈVES HABITANTS LA COMMUNE DE L'ÉTABLISSEMENT


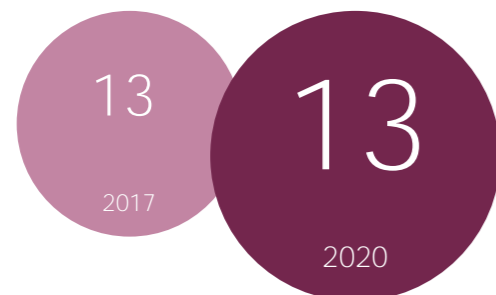


Localisation du domicile des élèves de l'établissement en septembre 2020

ÉVOLUTION DES EFFECTIFS DE L'ÉTABLISSEMENT SCOLAIRE



NOMBRE DE COMMUNES DIFFÉRENTES

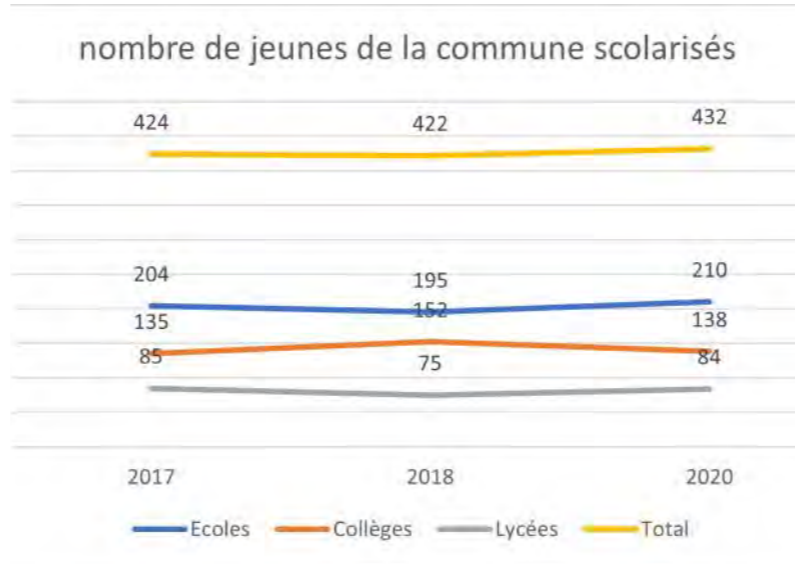
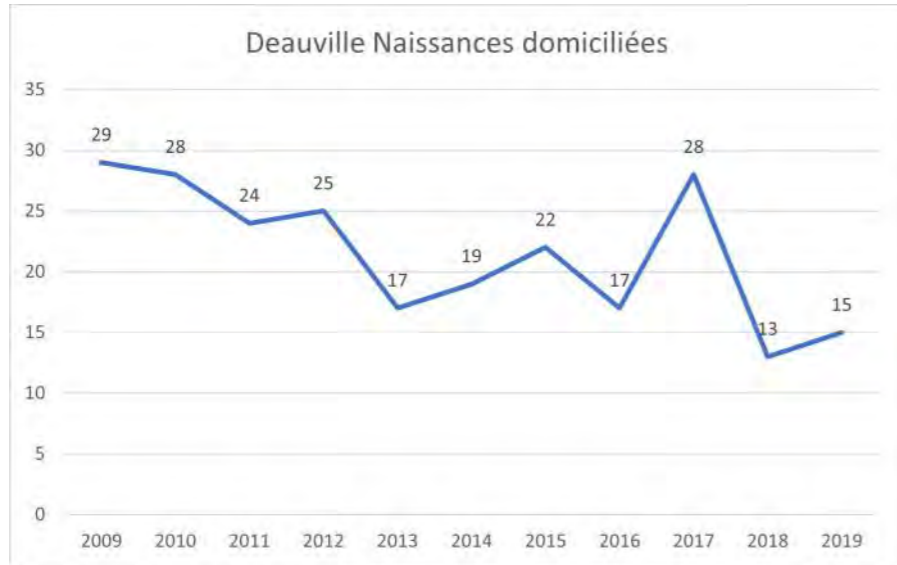


DISTANCE ÉTABLISSEMENT SCOLAIRE > DOMICILE**



LES HABITANTS

2017	2-5 ans	6-10 ans	11-14ans	15-17ans
	55 jeunes	121 jeunes	94 jeunes	103 jeunes
	2% sur pop totale	3% sur pop totale	3% sur pop totale	3% sur pop totale



3604 habitants en 2017
3775 en 2012
-5 %

373 2 à 17 ans
113% (424) Scolarisés* en 2017

10% des habitants 2-17ans

19,7% ménages avec enfant(s)

LIEU DE SCOLARITÉ*

ECOLES					
SIGLE	COMMUNE ETAB	2017	2018	2019	2020
E.P.PU	BONNEVILLE LA LOUVET	1			
E.P.PU	BLONVILLE SUR MER	1	1	1	1
E.P.PU	ST ARNOULT	5	8	4	6
E.P.PU	TOUQUES	8	6	6	6
E.P.PU	TOURGEVILLE	2		1	2
E.P.PU	TROUVILLE SUR MER	2	1		
E.P.PU	TROUVILLE SUR MER	2	1	2	2
E.P.PU	VILLERVILLE	2	2		
E.E.PU	DIVES SUR MER				1
E.E.PU	DEAUVILLE	161	159	175	179
E.E.PR	TROUVILLE SUR MER	19	17	19	11
E.P.PU	CORMELLE LE ROYAL	1			
E.P.PU	GONNEVILLE SUR HON-FLEUR				1

COLLEGES							
SIGLE	NOM	COMMUNE ETAB	2017	2018	2019	2020	
CLG	ANDRE MAUROIS	DEAUVILLE	93	110	107	98	
LP	JEAN JOORIS	DIVES-SUR-MER	1				
CLG	CHARLES MOZIN	TROUVILLE-SUR-MER	14	10	9	7	
LP PR	SAINT-JOSEPH	DEAUVILLE	1		3	2	
CLG PR	MARIE-JOSEPH	TROUVILLE-SUR-MER	23	27	28	28	
CLG	JEAN MOULIN	CAEN				1	
CLG	JACQUES MONOD	CAEN	2	2			
CLG	ALPHONSE ALLAIS	HONFLEUR				1	
LPO							
LYC ME	PAUL CORNU	LISIEUX		1			
CLG	MARCEL GAMBIER	LISIEUX	1	2	1	1	
LP PR	VICTORINE MAGNE	LISIEUX			1		

LYCEES						
SIGLE	NOM	COMMUNE ETAB	2017	2018	2019	2020
LG	ANDRE MAUROIS	DEAUVILLE	35	38	40	50
LP	JEAN JOORIS	DIVES-SUR-MER	4	2	2	2
LP PR	SAINT-JOSEPH	DEAUVILLE	6	2	2	2
LG PR	MARIE-JOSEPH	TROUVILLE-SUR-MER	14	13	21	17
LGT	JEAN ROSTAND	CAEN	3	1		
LP LYC M	CAMILLE CLAUDEL	CAEN				1
LPO	JULES DUMONT D'UR-	CAEN			1	1
LPO LYC	P. S. DE LAPLACE	CAEN	1	2	1	1
EXP	LYCEE ET COLLEGE	HEROUVILLE-SAINT-				1
LPO	ALBERT SOREL	HONFLEUR	3	3	2	1
LPO LYC	PAUL CORNU	LISIEUX	7	4	5	4
LPO LYC	JULES VERNE	MONDEVILLE				1
LG PR	JEANNE D'ARC	CAEN				1
LGT PR	SAINTE MARIE	CAEN	1			
LP PR M	L'OASIS	CAEN	1			1
LT PR	NOTRE DAME DE FI-	CAEN			1	
LP PR	VICTORINE MAGNE	LISIEUX	3			1
LT PR	LES ROS					
LPO LYC	CHARLES					

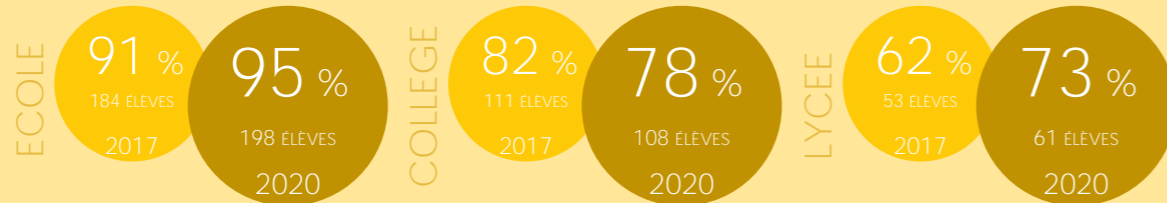
HABITANTS SCOLARISÉS DANS L'ÉCOLE DE SA COMMUNE



HABITANTS SCOLARISÉS DANS LE COLLÈGE DE SA COMMUNE



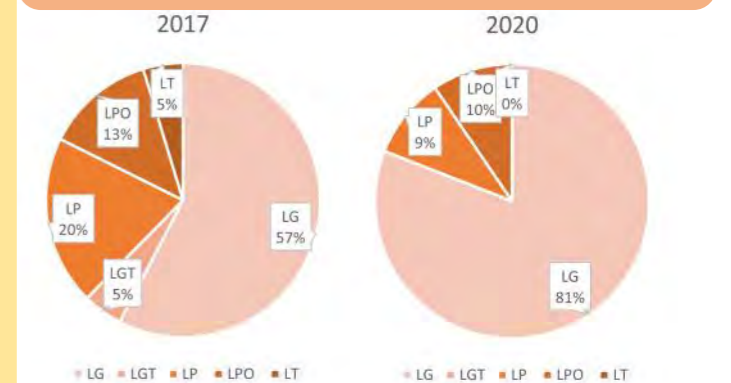
ENFANTS SCOLARISÉS DANS LE PUBLIC*



DISTANCE DOMICILE > ÉTABLISSEMENT SCOLAIRE**



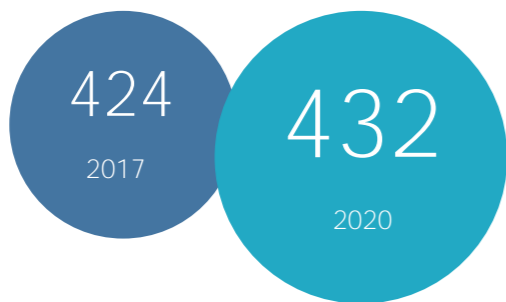
LYCÉENS PAR CATÉGORIE D'ÉTABLISSEMENT



Enfance et Jeunesse

Les chiffres clefs à Deauville :

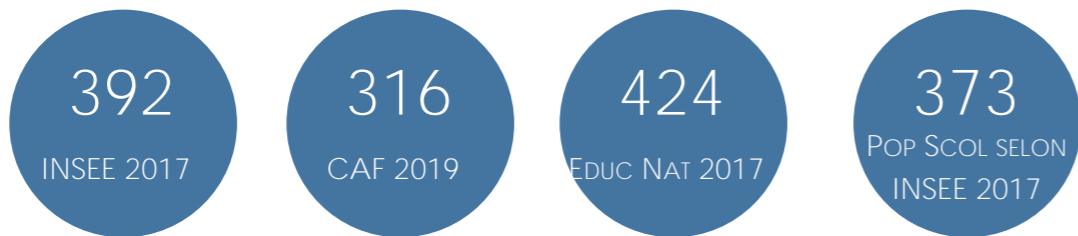
▶ ÉLÈVES DOMICILIÉS SUR LE TERRITOIRE



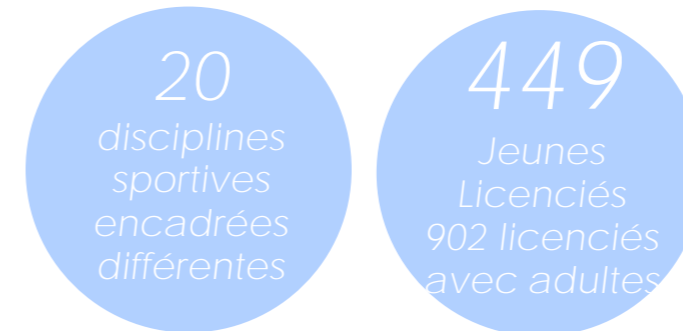
▶ ÉLÈVES SCOLARISÉS SUR LE TERRITOIRE



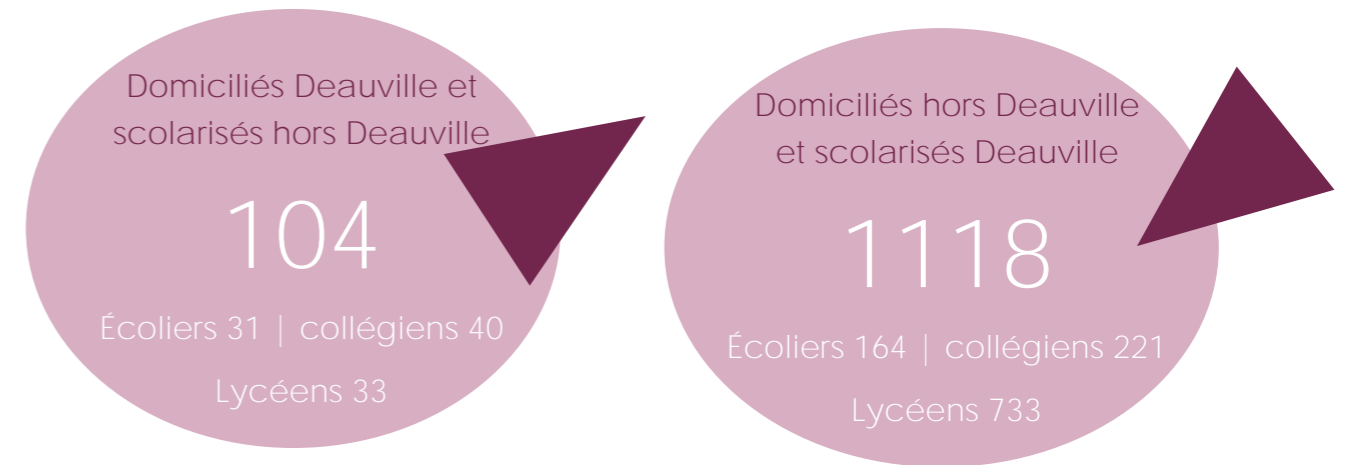
▶ CHIFFRES INSEE / CAF / EDUCATION NAT : 2-17 ANS SUR DEAUVILLE



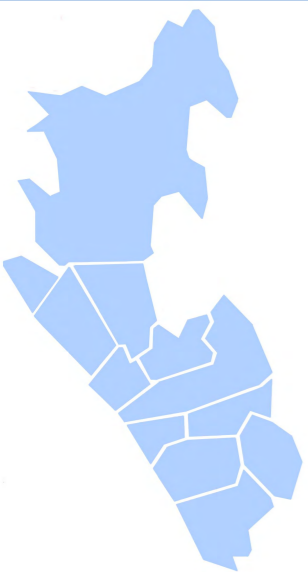
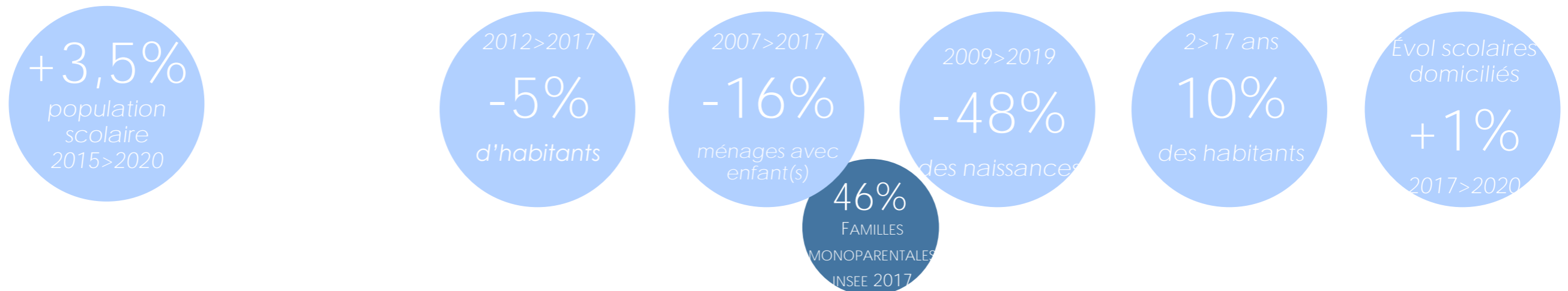
▶ PRATIQUES SPORTIVES ENCADRÉES DES JEUNES EN 2017



▶ MOBILITÉ SCOLAIRE (SEPTEMBRE 2020)



▶ RÉSUMÉ DES PRINCIPALES ÉVOLUTIONS SUR LE TERRITOIRE ÉVOQUÉES DANS LES PAGES PRÉCÉDENTES



ÉCOLE PRIMAIRE ALBERT FRACASSE (DEAUVILLE)


COMMUNE DE DOMICILE DES ÉLÈVES DE L'ÉTABLISSEMENT**



Commune de domicile des élèves

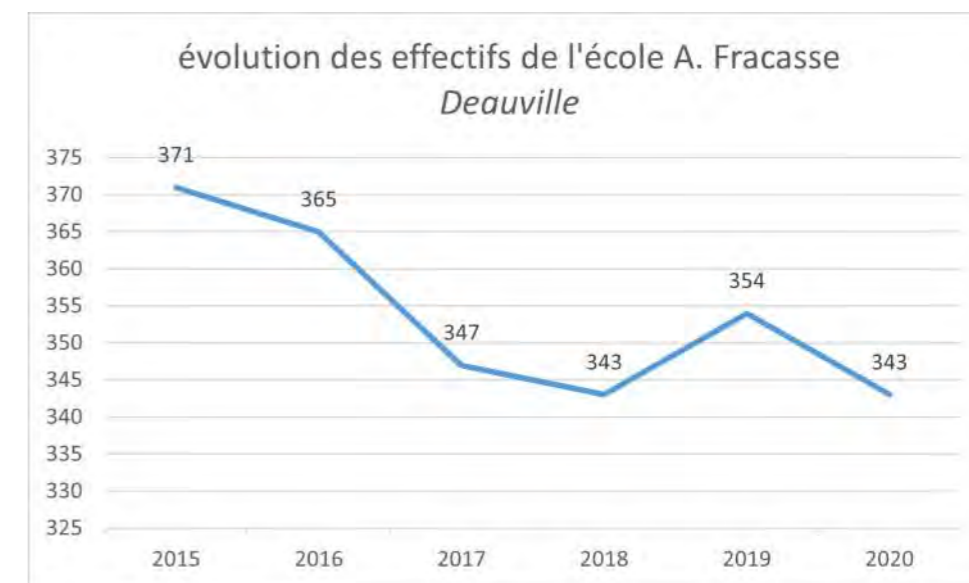
COMMUNE DOMICILE ELEVE	MIN	KM	2017	2018	2019	2020
ABLON	27	20,9		1	1	1
ANNEBAULT	20	16,1	2	2	3	2
AUBERVILLE	20	10,5	3	2	1	2
LES AUTHIEUX-SUR-CALONNE	23	19,7	3	3	2	
BEAUMONT-EN-AUGE	17	13,4	2	3	2	2
BELLENGREVILLE	45	47,2			1	1
BENERVILLE-SUR-MER	10	4,4	8	7	6	6
BLANGY-LE-CHATEAU	29	21,9				1
BLONVILLE-SUR-MER	11	4,8	11	16	16	13
BONNEVILLE-SUR-TOUQUES	10	5,2	8	6	6	6
CANAPVILLE	7	3,3	6	4	4	4
CONDE-EN-NORMANDIE	81	96,6	1	1	2	1
COUDRAY-RABUT	15	11,3	2	2	2	
CRICQUEBOEUF	14	8,3		3	2	3
DANESTAL	22	19,7	3	2	2	2
DEAUVILLE	1	5	161	159	175	179
DOUVILLE-EN-AUGE	22	18,9	2	1	2	2
FIERVILLE-LES-PARCS	29	22,5	2	2	2	1
FORMENTIN	25	23,2	1	1	1	1
LE FOURNET	30	23,2	1	1	1	1
GENNEVILLE	23	18,7	1			
GLANVILLE	17	12,4	1	1	1	1
HEULAND	22	17,4	2	2	1	1
HONFLEUR	22	16	1			
LIVAROT-PAYS-D'AUGE	56	49,8	1			
MANERBE	28	26,5	1	2	2	2
LE MESNIL-SUR-BLANGY	22	19,6		2	2	1
MEZIDON VALLEE D'AUGE	42	41,3	2	2	1	
OUILLY-DU-HOULEY	40	35,5				2
PONT-L'ÉVÊQUE	22	13,8	7	4	3	5
REUX	21	15,6	2	1	1	1
LA RIVIERE-SAINT-SAUVEUR	26	20,2	2	1	2	
LA ROQUE-BAIGNARD	29	26,6	1	1	1	
SAINT-ARNOULT	9	4,4	12	9	8	9
SAINT-BENOIT-D'HEBERTOT	21	17,4	1	1		
SAINT-DESIR	35	33,1			1	1
SAINT-ETIENNE-LA-THILLAYE	16	12,1	5	3	2	2
SAINT-GATIEN-DES-BOIS	15	10,1	4	6	4	4
SAINT-HYMER	23	18,3	2	2	3	3
SAINT-MARTIN-AUX-CHARTRAINS	13	9,2	1	3	3	4
TOUQUES	8	3,3	22	24	20	21
TOURGEVILLE	12	5,7	5	7	10	12
TROUVILLE-SUR-MER	6	1,7	37	40	40	32
VALSEME	22	18	1	1	1	1
VAUVILLE	15	10,3	3	2	1	1
VILLERS-SUR-MER	16	7,9	6	3	4	3
VILLERVILLE	14	7,3	3	3	3	4
BEUZEVILLE	27	23,7	3	2	3	3
BOULLEVILLE	33	33,3				1
FONTAINE-LA-LOUVET	42	40,4	1	1	1	1

DONT ÉLÈVES HABITANTS LA COMMUNE DE L'ÉTABLISSEMENT

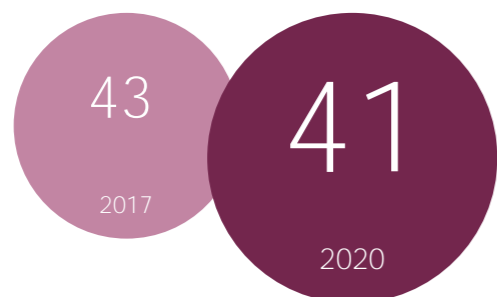


Localisation du domicile des élèves de l'établissement en septembre 2020

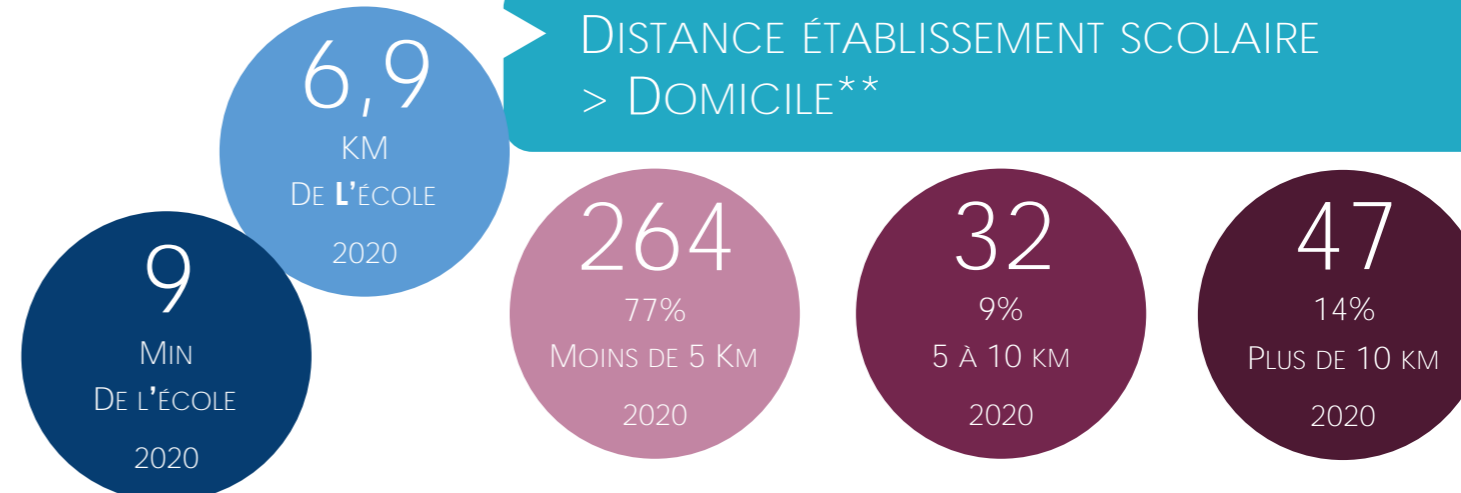
ÉVOLUTION DES EFFECTIFS DE L'ÉTABLISSEMENT SCOLAIRE



NOMBRE DE COMMUNES DIFFÉRENTES



DISTANCE ÉTABLISSEMENT SCOLAIRE > DOMICILE**



COLLÈGE ANDRÉ MAUROIS (DEAUVILLE)

COMMUNE DE DOMICILE DES ÉLÈVES DE L'ÉTABLISSEMENT**



Commune de domicile des élèves

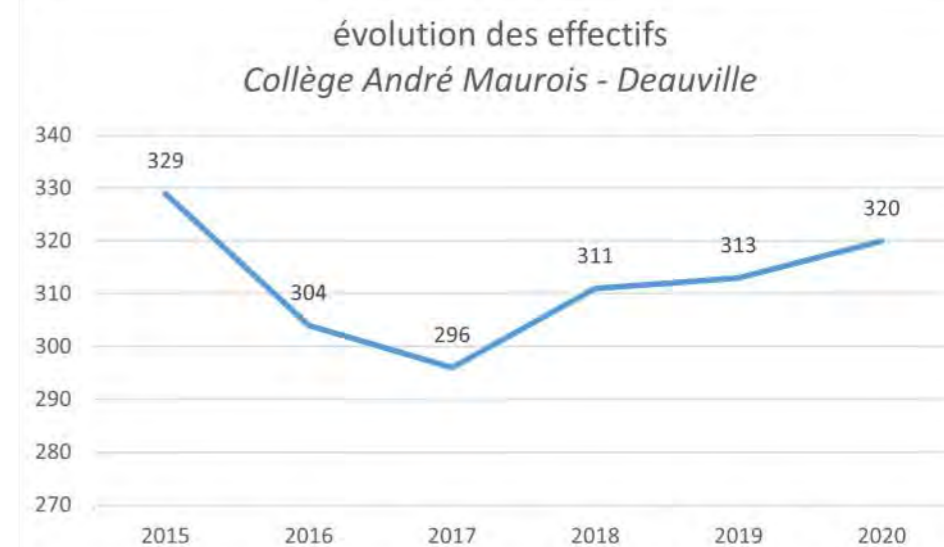
COMMUNE DOMICILE ELEVE	MIN	KM	2017	2018	2019	2020
AMAYE-SUR-ORNE	54	66,4				1
ANNEBAULT	17	16,2				1
AUBERVILLE	18	11	12	10	9	7
AUVILLARS	22	22,7	1	1		
BASSENEVILLE	32	30				1
BAVENT	31	31,8	1	1		
BEAUMONT-EN-AUGE	15	13,5		1	1	2
BENERVILLE-SUR-MER	9	5	6	5	7	5
BEUVILLERS	31	35,3		1		
BLONVILLE-SUR-MER	10	5,4	41	37	38	35
BRANVILLE	17	15,1	2	2	2	1
CABOURG	30	19,4	1	4	3	1
CANAPVILLE	10	7,6	1	1	1	1
CLOHARS-CARNOET						1
COUDRAY-RABUT	13	11,4	1	1		
CRICQUEBOEUF	12	9,2	2	1		
DEAUVILLE	5	1	93	110	107	98
DIVES-SUR-MER	26	23,5	1	1	2	3
FIERVILLE-LES-PARCS	27	23,5				1
FLAVIN						1
FONTAINE-LA-LOUVET	40	40,5	1			
FOURNEVILLE	18	14,8		1	1	1
GLANVILLE	16	12,5			1	
GONNEVILLE-SUR-MER	21	18,6				1
HEROUVILLE-SAINT-CLAIR	44	44,6				1
HEULAND	22	17,5	1	2	2	1
HOULGATE	22	15,1	2	2	3	2
LA RIVIERE-SAINT-SAUVEUR	23	20,3	1	1	2	2
LE FAULQ	27	27,1	2	2	2	1
LE THEIL-EN-AUGE	19	16,1	1			
LE TORQUESNE	24	23,8			1	1
LES AUTHIEUX-SUR-CALONNE	21	19,9			1	1
LISIEUX	28	31,9		1	1	
MOYEAUX	29	30,6			1	1
PENNEDEPIE	13	10,2	1	1	1	1
PONT-L'EVEQUE	16	13,3	3	4	6	5
REUX	19	15,7		1	1	
SAINT-ANDRE-SUR-CAILLY						1
SAINT-ARNOULT	7	4,6	22	20	32	24
SAINT-BENOIT-D'HEBERTOT	19	17,6			1	1
SAINT-ETIENNE-LA-THILLAYE	14	12,2	2	3	1	4

SAINT-GATIEN-DES-BOIS	13	10,3	3	4	2	3
SAINT-MARTIN-AUX-CHARTRAINS	11	9,3	1	2	1	1
SAINT-PIERRE-AZIF	15	12,4	1	2	3	5
SURVILLE	19	15,7				1
TOUQUES	6	3,4	12	11	9	15
TOURGEVILLE	10	8	9	12	8	14
TOURVILLE-EN-AUGE	16	13,4	1			
TROUVILLE-SUR-MER	5	1,8	9	7	10	12
VALSEME	19	18,1	1	1	1	
VAUVILLE	13	10,4		2	3	4
VILLERS-SUR-MER	14	8,5	60	53	46	57
VILLERVILLE	12	7,4		2	2	2

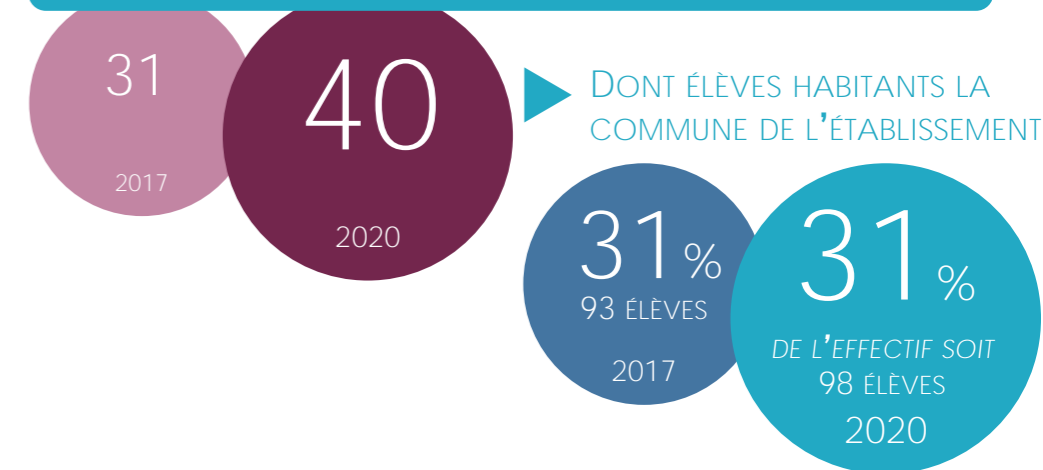


Localisation du domicile des élèves de l'établissement en septembre 2019

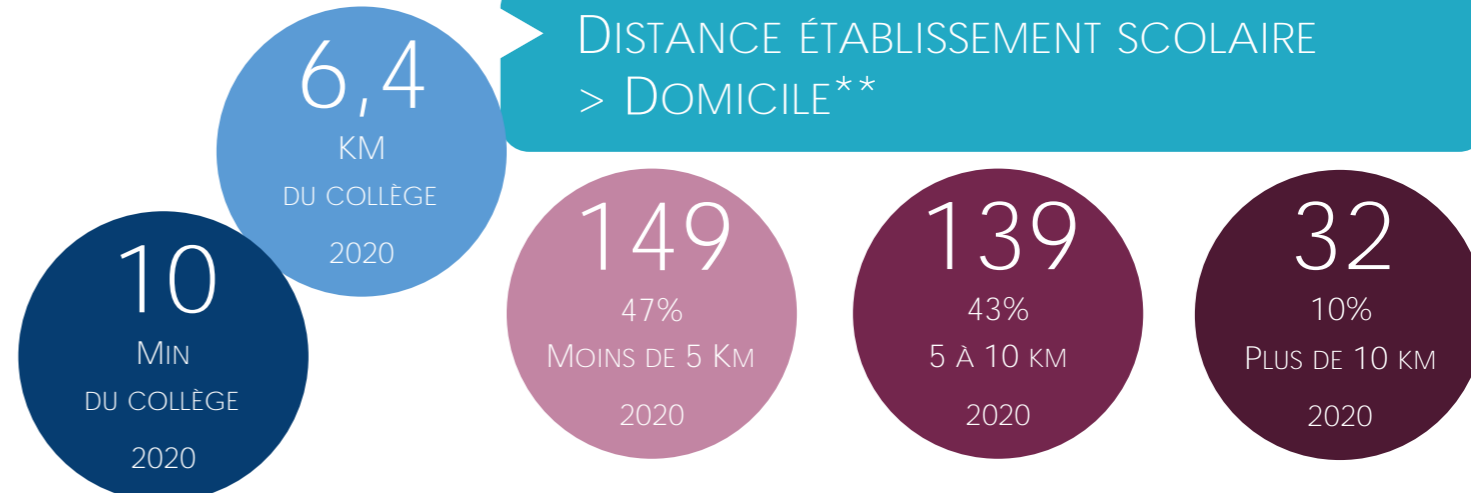
ÉVOLUTION DES EFFECTIFS DE L'ÉTABLISSEMENT SCOLAIRE



NOMBRE DE COMMUNES DIFFÉRENTES



DISTANCE ÉTABLISSEMENT SCOLAIRE > DOMICILE**



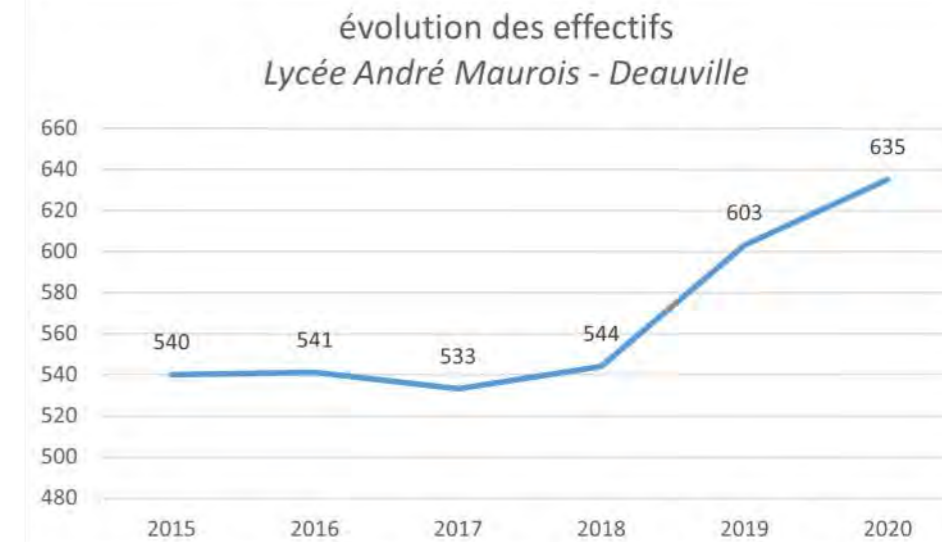


Commune de domicile des élèves

COMMUNE DOMICILE ELEVE	MIN	KM	2017	2018	2019	2020
ALENCON			2			
AMBRIERES-LES-VALLEES						1
AMFREVILLE	35	34,6			1	1
ANGERVILLE	24	21,7	2			
ANGIENS					1	1
ANGLESQUEVILLE-L'ESNEVAL				1	1	
ANNEBAULT	17	16,2	3	2	6	7
ARGENCES	40	38,8	1			
ARGENTAN						1
AUBERVILLE	18	11	9	9	10	12
AUVILLARS	22	22,7	6	2	3	1
BAGNOLES DE L'ORNE NORMANDIE			1	1		
BASSENEVILLE	31	30	2	2	2	1
BAVENT	31	31,8		1	1	1
BEAUFOR-DRUVAL	23	21,7	3	3	8	11
BEAUMONT-EN-AUGE	15	13,5	1	1	3	3
BENERVILLE-SUR-MER	9	5	3	2	3	5
BEUVRON-EN-AUGE	32	28,4		1	2	1
BEUZEVILLE	24	23,8			1	2
BIEVILLE-BEUVILLE	47	47,2	1			
BLAINVILLE-SUR-MER						1
BLAINVILLE-SUR-ORNE	42	42				1
BLANGY-LE-CHATEAU	21	22,5	6	6	6	6
BLONVILLE-SUR-MER	10	5,4	18	21	23	25
BONNEBOSQ	23	21,7	18	15	9	10
BONNEVILLE-LA-LOUVET	26	25,2		1	2	3
BONNEVILLE-SUR-TOUQUES	7	5,3	4	4	3	3
BRANVILLE	17	15,1	3	3	6	4
BRETEUIL						1
BROSVILLE			1			
BRUCOURT	25	24,1			1	3
CABOURG	28	25,3	17	26	16	18
CAEN			1	1	1	1
CAGNY			1			
CAMPIGNY						1
CANAPVILLE	9	7,6	4	4	4	4
CAPINGHEM						1
CARENTAN-LES-MARAIS			1			
CASTILLON						1
CASTILLON-EN-AUGE	45	47,1	1	1		
CATZ			1			
CESNY-LES-SOURCES						1
CHAISE-DIEU-DU-THEIL				1	1	
CHAMPFLEUR				1	1	
CHARENCEY					1	1
CHERBOURG-EN-COTENTIN			2	3	2	1
CLARBEC	20	17,2	4	3	5	5
COLLEVILLE-MONTGOMERY						1
COLOMBELLES	38	40,1	1			

CONCHES-EN-OUCHE				1		
CONDE-SUR-SARTHE					1	1
CORNEVILLE-SUR-RISLE						1
COUDRAY-RABUT	13	11,4	2	3		
CREANCES						1
CRESSEVEUILLE	22	20,9	1		1	
CRICQUEBOEUF	12	9,2	2	2	2	1
CRICQUEVILLE-EN-AUGE				1	2	2
CRIQUEBEUF-SUR-SEINE						1
CUVERVILLE	47	52,9			1	1
DANESTAL	22	19,9	2	3	4	2
DEAUVILLE	5	1	35	38	40	50
DIEMOZ						1
DIVES-SUR-MER	27	23,5	39	32	48	50
DOUVILLE-EN-AUGE	22	19	1	&	&	
DOZULE	26	22,7	24	19	25	18
DRUBEC	20	17,7	1	1		
DUCLAIR						1
ENGLESQUEVILLE-EN-AUGE	12	8,4		1	2	2
EQUEMAUVILLE	19	14,7	1	1		

ÉVOLUTION DES EFFECTIFS DE L'ÉTABLISSEMENT SCOLAIRE



NOMBRE DE COMMUNES DIFFÉRENTES

121

2017

130

2020

DONT ÉLÈVES HABITANTS LA COMMUNE DE L'ÉTABLISSEMENT

6%

35 ÉLÈVES

2017

8%

DE L'EFFECTIF SOIT 50 ÉLÈVES

2020



Localisation du domicile des élèves de l'établissement en septembre 2019

13,2
KM
DU LYCÉE

2020

16

MIN
DU LYCÉE

2020

DISTANCE ÉTABLISSEMENT SCOLAIRE > DOMICILE**

124

20%
MOINS DE 5 KM

2020

80

13%
5 À 10 KM

2020

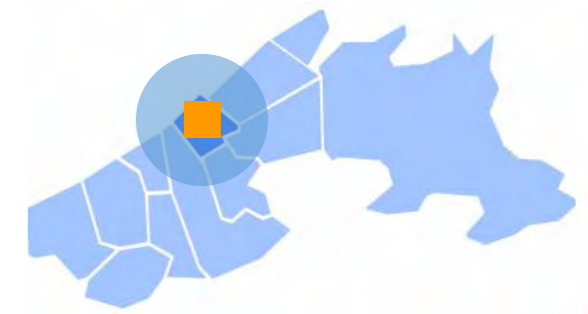
431

67%
PLUS DE 10 KM

2020

LEP SAINT-JOSEPH (DEAUVILLE)


COMMUNE DE DOMICILE DES ÉLÈVES DE L'ÉTABLISSEMENT**



Commune de domicile des élèves

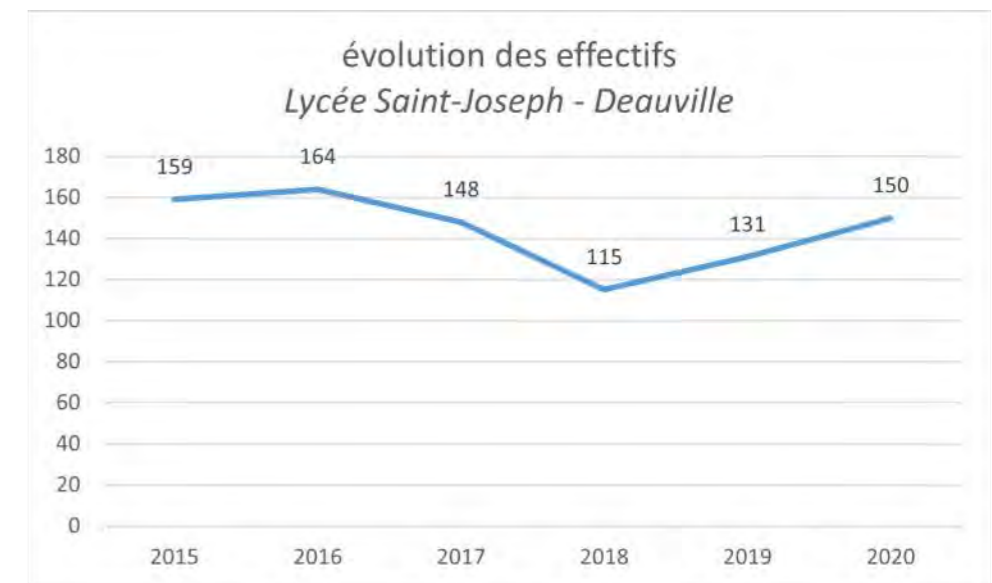
COMMUNE DOMICILE ELEVÉ	MIN	KM	2017	2018	2019	2020
ABLON	26	21,4		1		3
AMFREVILLE	37	33,1	1			
AUBERVILLE	15	9,1				2
BARENTIN	66	96,8			1	1
BENOUVILLE	42	39,9				1
BERNIERES-D'AILLY	51	53,5			1	1
BERVILLE-SUR-MER	33	29,8				1
BEUZEVILLE	27	24,3	1	2	1	
BLANGY-LE-CHATEAU	24	21,6	1	2	1	2
BLONVILLE-SUR-MER	6	3,4	1		3	2
BONNEBOSQ	22	19,8	1	1	1	1
BONNEVILLE-LA-LOUVET	27	25,2	2			1
BOULLEVILLE	30	33,1	1	1	3	3
BOURGUEBUS	44	50,8				1
BRANVILLE	17	13,6	1			
CABOURG	28	17,3	6	6	4	2
CAEN	49	52,6	2	1		1
CAMBREMER	30	27,7			1	1
CLARBEC			1	1		
CONTEVILLE	37	38,5	2	3	3	1
COQUAINVILLIERS			1	1	1	
COUDRAY-RABUT			1	1		
CRESSEVEUILLE			3	1		
CRICQUEVILLE-EN-AUGE			1			
CROISILLES	61	74,3			1	1
DEAUVILLE	5	1,0	7	2	6	5
DIVES-SUR-MER	25	16,0	7	12	13	14
DOUVILLE-EN-AUGE			1			
DOZULE	23	19,7	2	4	3	4
EMIEVILLE	38	39,7			1	1
ENGLESQUEVILLE-EN-AUGE			2	1		
EQUEMAUVILLE	19	15,2	1		2	3
FIERVILLE-LES-PARCS			1			
FIQUEFLEUR-EQUAINVILLE	28	24,9			1	1
FOULBEC			1			
GENNEVILLE	25	19,2				1
GLANVILLE	16	19,6				1
GONNEVILLE-EN-AUGE					1	

DONT ÉLÈVES HABITANTS LA COMMUNE DE L'ÉTABLISSEMENT


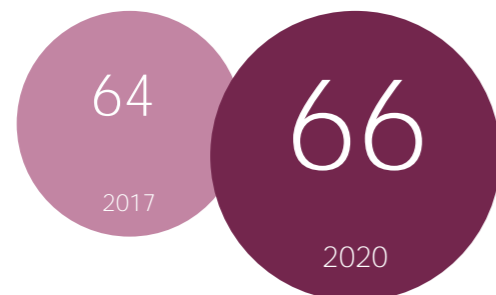


Localisation du domicile des élèves de l'établissement en septembre 2020

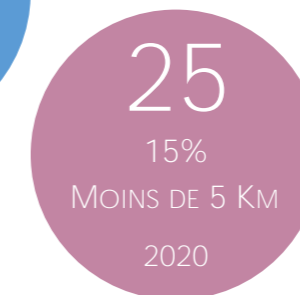
ÉVOLUTION DES EFFECTIFS DE L'ÉTABLISSEMENT SCOLAIRE



NOMBRE DE COMMUNES DIFFÉRENTES



DISTANCE ÉTABLISSEMENT SCOLAIRE > DOMICILE**





Commune de domicile des élèves

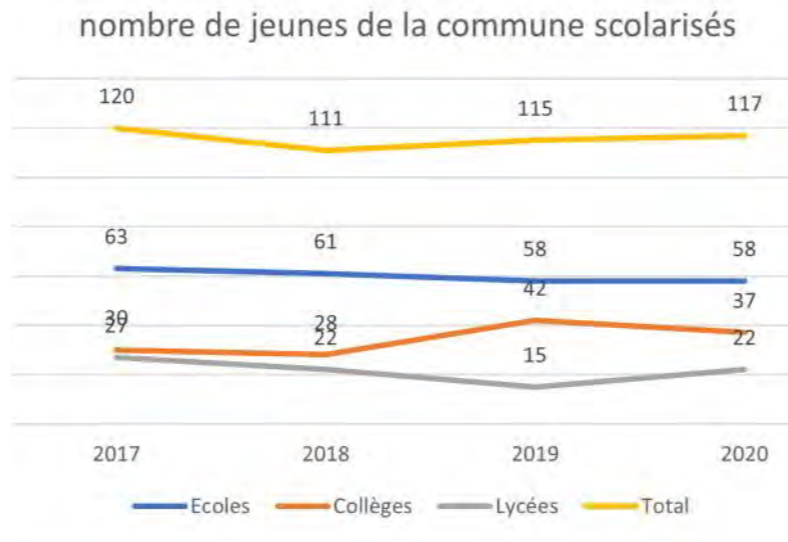
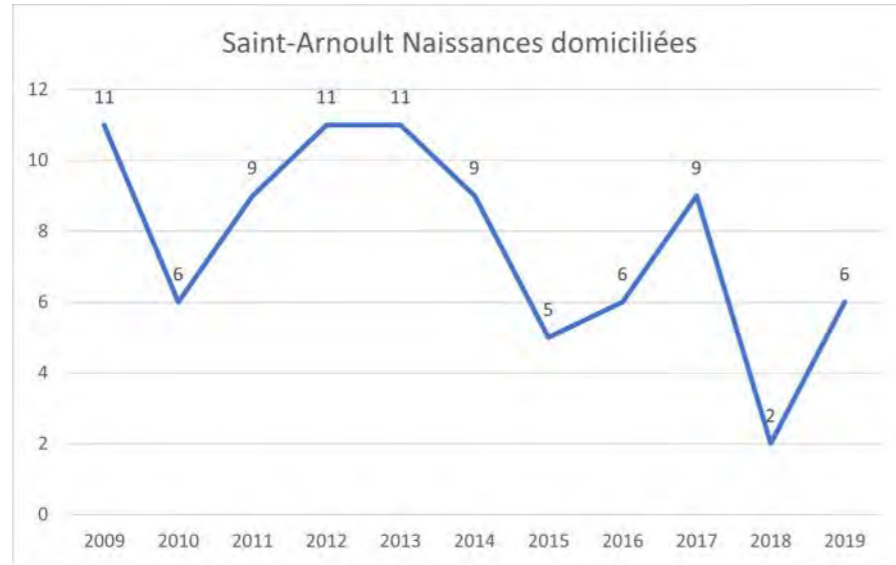
COMMUNE DOMICILE ELEVE	MIN	KM	2017	2018	2019	2020
GONNEVILLE-SUR-	20	16,3				1
GONNEVILLE-SUR-MER	20	15,6				1
GOUSTRANVILLE					1	
HEULAND	20	14,6				1
HONFLEUR	24	17,5	15	14	19	17
HOULGATE	18	13,2	1		2	3
LA RIVIERE-SAINT-LE BREUIL-EN-AUGE	27	20,8	2	1	2	3
LE FAULQ	28	26,9	2	3	3	2
LE MESNIL-EUDES			1			
LE MESNIL-GUILLAUME			1			
LE PRE-D'AUGE	31	28,9	1	1	1	1
LE THEIL-EN-AUGE			1	1	1	
LE TORQUESNE	25	22,0	1	1	1	1
LE VEY	71	81,0				1
LEAUPARTIE			1			
LES AUTHIEUX-SUR-L'HOTELLERIE	23	19,9		1	1	1
LISIEUX	31	30,2	10	7	11	17
LISORES	57	53,3			1	2
LIVAROT-PAYS-D'AUGE	51	49,6	2	1	5	3
MANNEVILLE-LA-PIPARD			1		1	
MANNEVILLE-LA-RAOULT	29	22,6				1
MAROLLES			1	1	1	
MAY-SUR-ORNE	50	54,4			1	1
MERVILLE-FRANCEVILLE-MEZIDON VALLEE D'AUGE	40	40,3		1	1	1
MONDEVILLE	41	45,6	1			2
MOYAUX	32	30,7	1		1	1
NOTRE-DAME-DE-LIVAYE			1	1		
OUISTREHAM	46	43,8				1
PARIS 4E ARRONDISSE-PIERREFITTE-EN-AUGE	21	20,2	10	6	2	2
PONT-L'EVEQUE	18	13,2	7	7	3	4
PONT-L'EVEQUE			1			1
REUX				1	1	
ROCQUES	27	28,3			1	1
ROTS	51	58,3			1	1
SAINT-ANDRE-D'HEBERTOT	23	19,3	1	1	1	1
SAINT-ARNOULT	6	3,5		1		1
SAINT-BENOIT-D'HEBERTOT	21	18,0		1	1	1
SAINT-DESIR	32	31,3	1	1		
SAINT-GATIEN-DES-BOIS	15	10,7	3	3	2	1

COMMUNE DOMICILE ELEVE	MIN	KM	2017	2018	2019	2020
SAINT-HYMER			2			
SAINT-JEAN-DE-LIVET			1			
SAINT-JOUIN	27	23,1			1	1
SAINT-JULIEN-SUR-						1
SAINT-MARTIN-DE-LA-LIEUE	33	37,1	1	1	1	
SAINT-MARTIN-DE-MAILLOC			1	1		
SAINT-OUEN-LE-PIN						1
SAINT-PHILBERT-DES-			1			
SAINT-SYLVAIN	50	54,4			1	1
SURVILLE	20	15,7	1		1	1
TOUQUES	8	4,6	7	8	2	4
TROUVILLE-SUR-MER	6	2,3	10	3	3	5
VALORBIQUET	46	45,8	2		1	3
VARAVILLE	25	23,8		1	1	2
VIEUX-BOURG			1	1		1
VILLABE			1			
VILLERS-SUR-MER	11	6,6	2	2	3	2
VILLERVILLE			1	1		

LES HABITANTS

2017

2-5 ans	6-10 ans	11-14ans	15-17ans
23 jeunes	39 jeunes	30 jeunes	26 jeunes
2% sur pop totale	3% sur pop totale	3% sur pop totale	2% sur pop totale



1165
habitants en 2017
1185 en 2012
-2 %

118
2 à 17 ans
102% (120)
Scolarisés*
en 2017

2-17ans
10%
des habitants

LIEU DE SCOLARITÉ*

ECOLES					
SIGLE	COMMUNE ETAB	2017	2018	2019	2020
E.P.PU	ST ARNOULT	44	46	44	37
E.P.PU	TOUQUES	1			
E.P.PU	TROUVILLE SUR MER		1		
E.P.PU	TROUVILLE SUR MER			1	1
E.P.PU	VILLERS SUR MER	1			
E.P.PU	DEAUVILLE	13	9	8	9
E.E.PR	TROUVILLE SUR MER	5	5	5	11

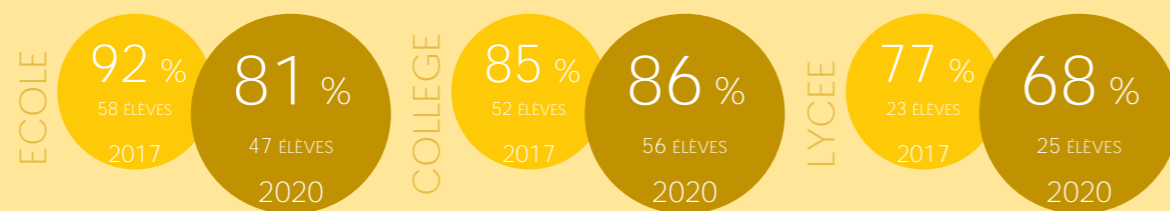
COLLEGES						
SIGLE	NOM	COMMUNE ETAB	2017	2018	2019	2020
CLG	ANDRE MAUROIS	DEAUVILLE	22	20	32	24
LP	JEAN JOORIS	DIVES-SUR-MER			1	
CLG	GUSTAVE FLAUBERT	PONT-L'EVEQUE	1	1	1	1
LP PR	SAINT-JOSEPH	DEAUVILLE		1		1
CLG PR	MARIE-JOSEPH	TROUVILLE-SUR-MER	7	5	8	11
LPO	ALBERT SOREL	HONFLEUR		1		

LYCEES						
SIGLE	NOM	COMMUNE ETAB	2017	2018	2019	2020
LG	ANDRE MAUROIS	DEAUVILLE	10	10	9	16
LP	JEAN JOORIS	DIVES-SUR-MER	3	2	1	1
LG PR	MARIE-JOSEPH	TROUVILLE-SUR-MER	9	3	1	3
LPO	ALBERT SOREL	HONFLEUR		1		1
LPO LYC	PAUL CORNU	LISIEUX	1	2	1	1
LPO LYC	JULES VERNE	MONDEVILLE	3	4		
LGT PR						
LYC	INSTITUT LEMONNIER	CAEN	1			
LG PR	INSTITUTION FRE-	LISIEUX	1	2		

HABITANTS SCOLARISÉS DANS L'ÉCOLE DE SA COMMUNE



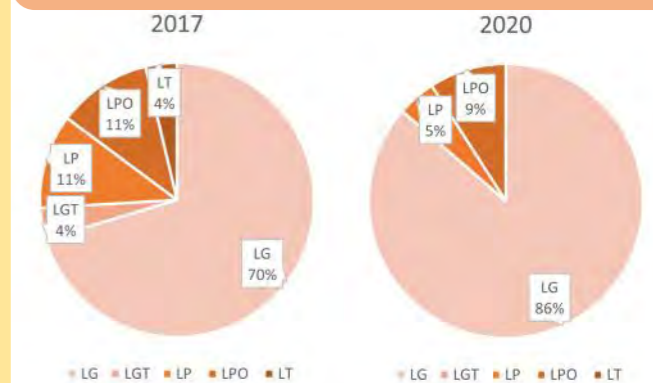
ENFANTS SCOLARISÉS DANS LE PUBLIC*



DISTANCE DOMICILE > ÉTABLISSEMENT SCOLAIRE**

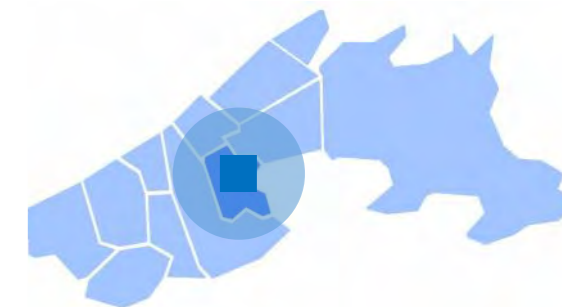


LYCÉENS PAR CATÉGORIE D'ÉTABLISSEMENT



ÉCOLE PRIMAIRE (SAINT-ARNOULT)

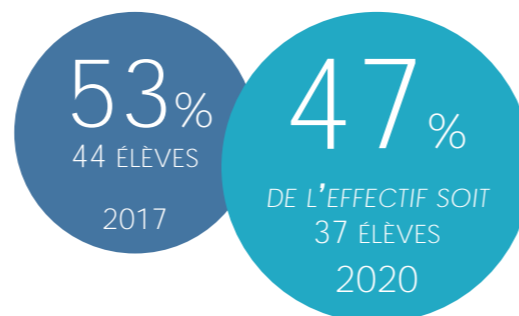
COMMUNE DE DOMICILE DES ÉLÈVES DE L'ÉTABLISSEMENT**



Commune de domicile des élèves

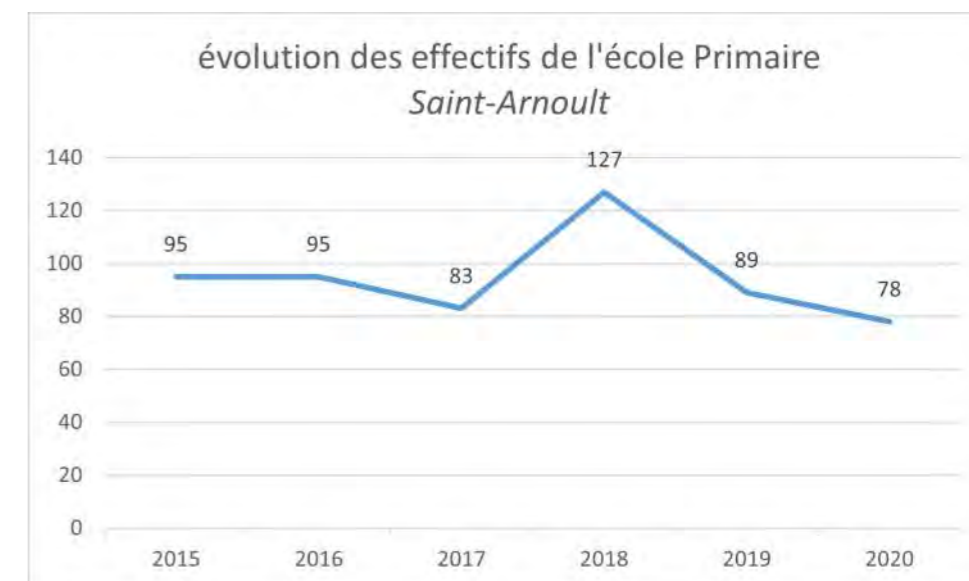
COMMUNE DOMICILE ELEVE	MIN	KM	2017	2018	2019	2020
ANNEBAULT	13	11,3	1	2	1	1
AUBERVILLE	14	13,4		2		
BEAUMONT-EN-AUGE	10	8,7			1	1
BENERVILLE-SUR-MER	7	4,8			1	1
BLONVILLE-SUR-MER	10	7		3	2	1
BONNEVILLE-SUR-TOUQUES	6	5			1	1
BRANVILLE	12	11,6	3	3	2	1
LE BREUIL-EN-AUGE	19	19,9	2	2	1	
CLARBEC	16	12,4			1	1
COQUAINVILLIERS	19	21,4			1	1
DANESTAL	16	14,9	3	3	2	1
DEAUVILLE	9	5,2	5	8	4	6
DOZULE	18	17,7	1			
FAUGUERNON	26	26,6	2	2	2	2
GLANVILLE	12	7,6		2		
GONNEVILLE-SUR-MER	15	13,6		1		
LISIEUX	26	30,2		1		
MANERBE	23	21,7	2			
NOTRE-DAME-D'ESTREES-CORBON	29	28,4		1		
LE PIN	27	26,6		1		
PONT-L'EVEQUE	15	11,9	1	1	2	2
QUETTEVILLE	23	21,9	1	1	2	2
REUX	14	10,8	1	1		
SAINT-ARNOULT	5	1	44	46	44	37
SAINT-GATIEN-DES-BOIS	13	10,8		1	2	2
SAINT-HYMER	18	13,6				1
SAINT-MARTIN-AUX-CHARTRAINS	9	7,6	2	1	2	3
SAINT-PIERRE-AZIF	10	7,5	2	3	3	2
TOUQUES	7	5,1	4	6	6	6
TOURGEVILLE	4	3,1	3	19	4	2
TROUVILLE-SUR-MER	11	7,5	2	5	1	1
VALSEME	16	13,2		1		
VAUVILLE	8	5,5	3	7	2	2
VILLERVILLE	18	13,1		1		
LA LANDE-SAINT-LEGER	26	25,3	1			

► DONT ÉLÈVES HABITANTS LA COMMUNE DE L'ÉTABLISSEMENT




Localisation du domicile des élèves de l'établissement en septembre 2020

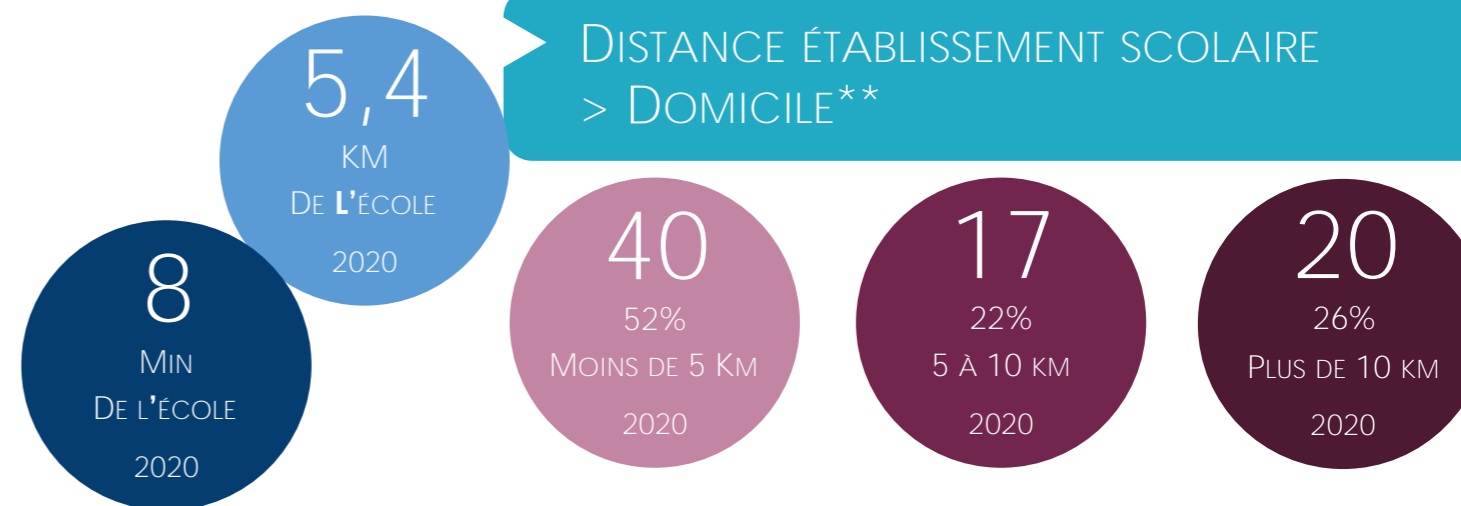
ÉVOLUTION DES EFFECTIFS DE L'ÉTABLISSEMENT SCOLAIRE



NOMBRE DE COMMUNES DIFFÉRENTES

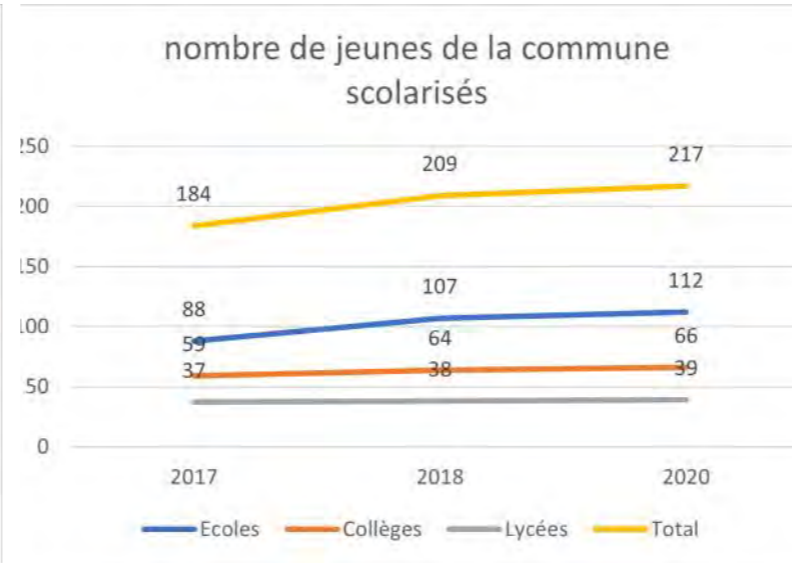
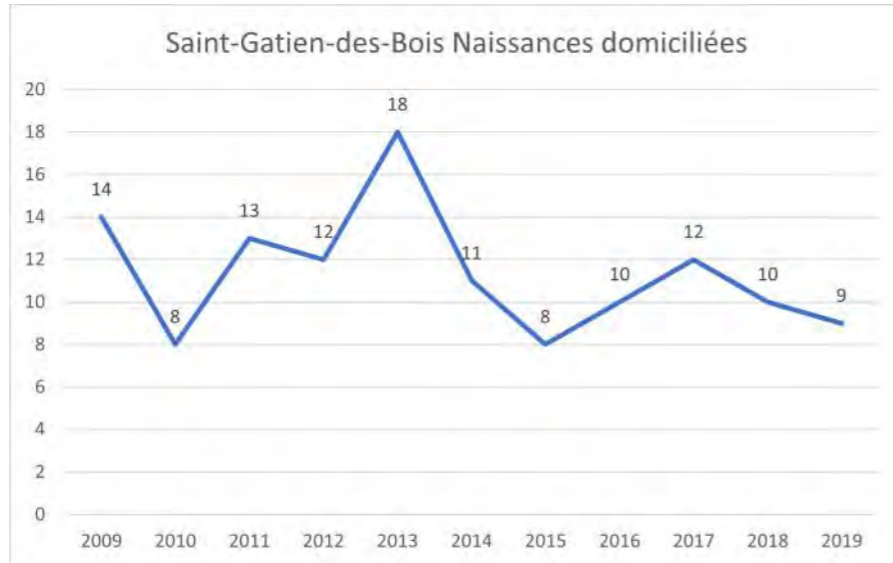


DISTANCE ÉTABLISSEMENT SCOLAIRE > DOMICILE**



LES HABITANTS

2017	2-5 ans	6-10 ans	11-14ans	15-17ans
	37 jeunes	72 jeunes	66 jeunes	44 jeunes
	3% sur pop totale	5% sur pop totale	5% sur pop totale	3% sur pop totale



1314
habitants en 2017
1313 en 2012
+0 %

219
2 à 17 ans
86% (188)
Scolarisés*
en 2017

2-17ans
17%
des habitants

LIEU DE SCOLARITÉ*

ECOLES					
SIGLE	COMMUNE ETAB	2017	2018	2019	2020
E.P.PU	ST GATIEN DES BOIS	62	68	69	83
E.P.PU	BLONVILLE SUR MER	1			
E.P.PU	ST ARNOULT		1	2	2
E.P.PU	TOUQUES	2	7	6	6
E.P.PU	TROUVILLE SUR MER	3	2		
E.P.PU	TROUVILLE SUR MER	2	2	4	1
E.P.PU	VILLERVILLE		1		
E.P.PU	DEAUVILLE	4	6	4	4
E.E.PR	PONT L EVEQUE	2	5	6	4
E.E.PR	TROUVILLE SUR MER	7	10	13	7
E.P.PU	EQUEMAUVILLE	5	3	3	2
E.E.PR	HONFLEUR		1	4	3
E.P.PU	LA RIVIERE ST SAUVEUR		1	1	

COLLEGES						
SIGLE	NOM	COMMUNE ETAB	2017	2018	2019	2020
CLG	ANDRE MAUROIS	DEAUVILLE	3	4	2	3
LP	JEAN JOORIS	DIVES-SUR-MER		1		
CLG	CHARLES MOZIN	TROUVILLE-SUR-MER	26	28	29	32
CLG PR	MARIE-JOSEPH	TROUVILLE-SUR-MER	27	29	24	27
CLG	ALPHONSE ALLAIS	HONFLEUR	1	1	3	1
CLG PR	NOTRE DAME SAINT JOSEPH	HONFLEUR	2	1	2	3

LYCEES						
SIGLE	NOM	COMMUNE ETAB	2017	2018	2019	2020
LG	ANDRE MAUROIS	DEAUVILLE	14	11	13	16
LP	JEAN JOORIS	DIVES-SUR-MER	1			
LP PR	SAINTE-MARIE	DEAUVILLE	3	3	1	1
LG PR	MARIE-JOSEPH	TROUVILLE-SUR-MER	14	12	14	14
LGT	JEAN ROSTAND	CAEN	2			
LP LYC	VICTOR LEPINE	CAEN		1		
EREA	YVONNE GUEGAN	HEROUVILLE-SAINT-	1			
LGT	SALVADOR ALLENDE	HEROUVILLE-SAINT-			1	1
LPO	ALBERT SOREL	HONFLEUR	6	5	3	3
LPO LYC	PAUL CORNU	LISIEUX	1	1	1	1
LPO LYC	JULES VERNE	MONDEVILLE	1	1		
LGT PR	SAINTE MARIE	CAEN	1			
LT PR	SAINTE URSULE	CAEN				1
LT PR	LES ROSIERS	LISIEUX	2	3	5	2

HABITANTS SCOLARISÉS DANS L'ÉCOLE DE SA COMMUNE



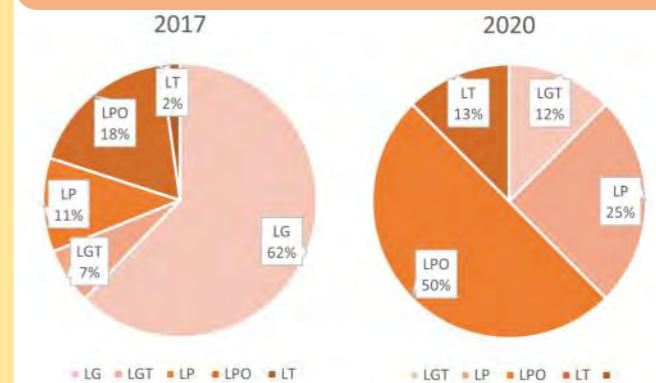
ENFANTS SCOLARISÉS DANS LE PUBLIC*



DISTANCE DOMICILE > ÉTABLISSEMENT SCOLAIRE**

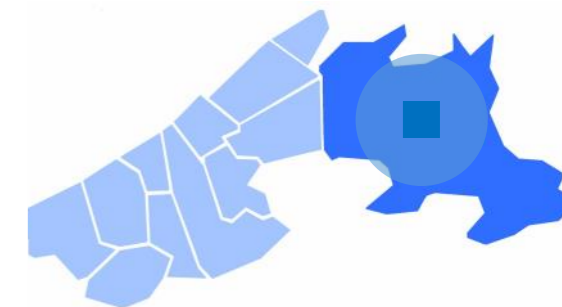


LYCÉENS PAR CATÉGORIE D'ÉTABLISSEMENT



ÉCOLE PRIMAIRE DU BOIS JOLI (SAINT-GATIEN-DES-BOIS)

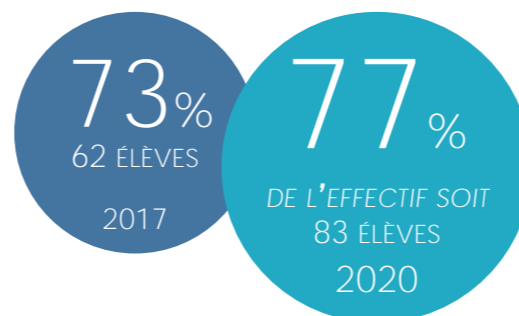
COMMUNE DE DOMICILE DES ÉLÈVES DE L'ÉTABLISSEMENT**



Commune de domicile des élèves

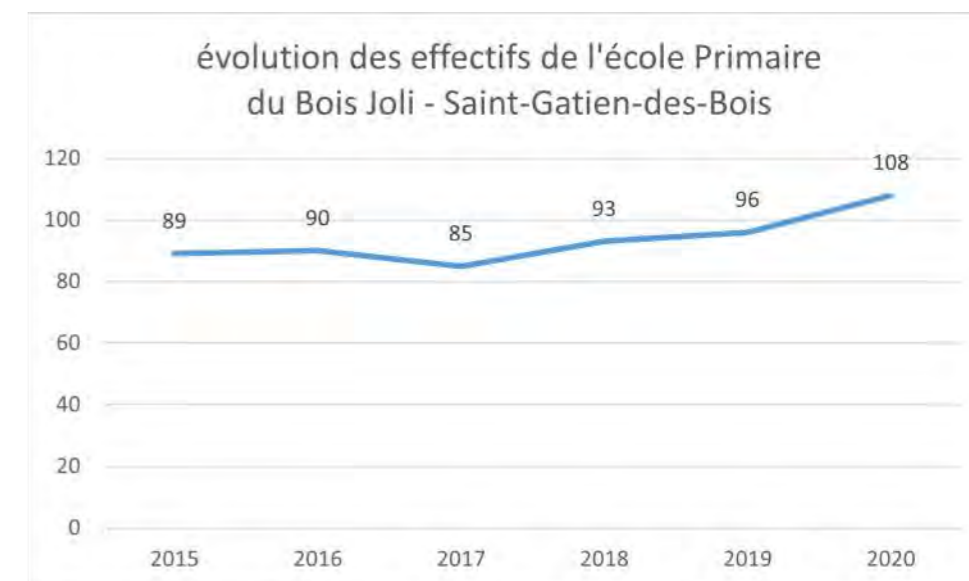
COMMUNE DOMICILE ELEVE	MIN	KM	2017	2018	2019	2020
ABLON	15	12,7	1	1	1	2
LES AUTHIEUX-SUR-BARNEVILLE-LA-BERTRAN	10	11,2	1	1		
COQUAINVILLIERS	8	5,5	2	2	2	2
ENGLESQUEVILLE-EN-FOURNEVILLE	19	19,7	1	1	1	1
GENNEVILLE	6	4,5	2	2	2	2
HONFLEUR	7	6,4	4	3	2	2
PENNEDEPIE	12	10,7	2	3	4	3
PONT-L'EVEQUE	12	19	1	1	3	
REUX	13	11,1			2	2
LA RIVIERE-SAINT-SAINT-BENOIT-	17	14,7	1	1		1
SAINT-GATIEN-DES-BOIS	14	11,9	1	1		
TOURVILLE-EN-AUGE	7	7,4	3	2	4	5
VILLERVILLE	5	1	62	68	69	83
BEUZEVILLE	6	5,4	2	2	1	
GRUCHET-LE-VALASSE	13	9,6	2	1	2	1
	13	13,7	1	1	1	1
	38	45,5				1

DONT ÉLÈVES HABITANTS LA COMMUNE DE L'ÉTABLISSEMENT


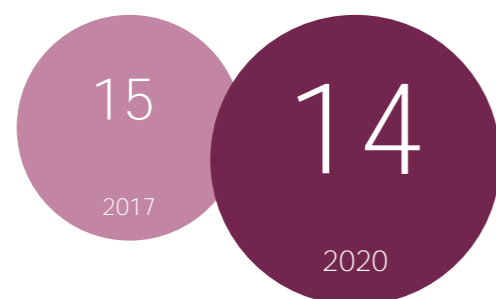


Localisation du domicile des élèves de l'établissement en septembre 2020

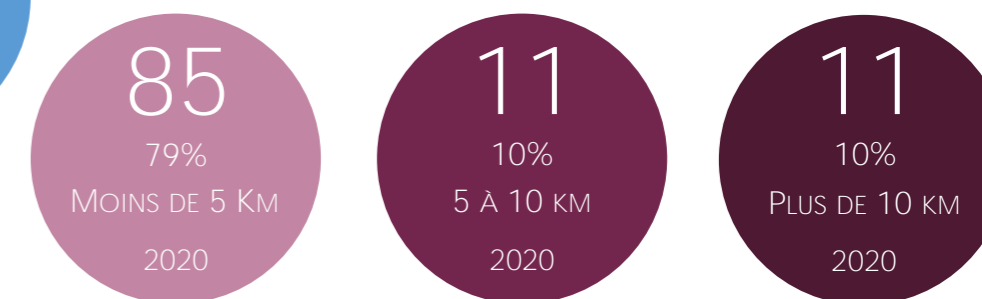
ÉVOLUTION DES EFFECTIFS DE L'ÉTABLISSEMENT SCOLAIRE



NOMBRE DE COMMUNES DIFFÉRENTES



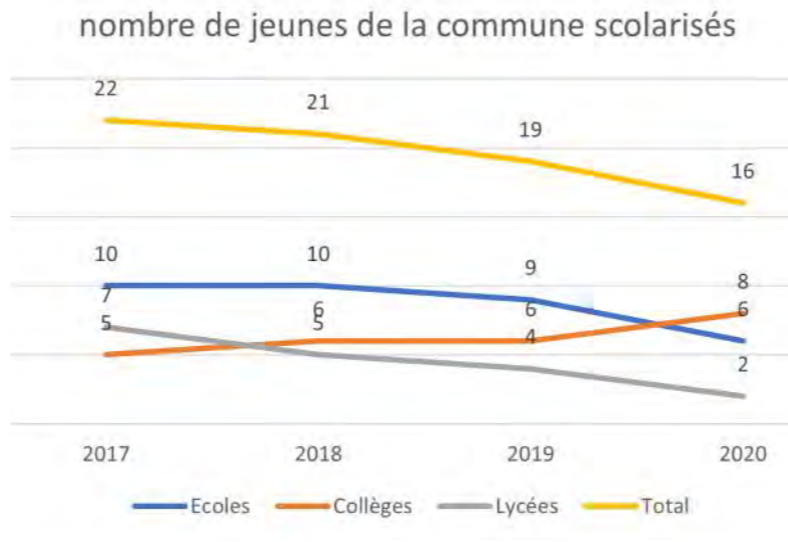
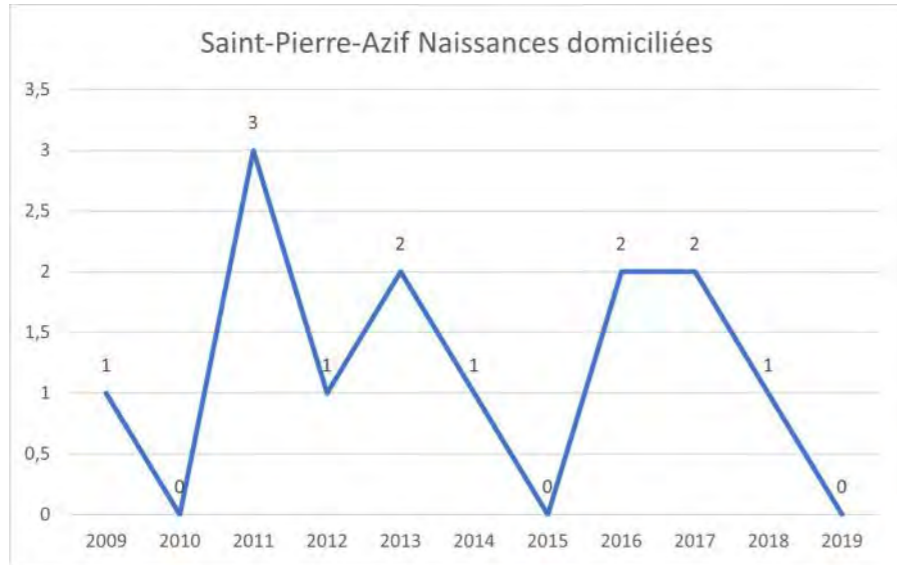
DISTANCE ÉTABLISSEMENT SCOLAIRE > DOMICILE**





LES HABITANTS

2017	2-5 ans	6-10 ans	11-14ans	15-17ans
	3 jeunes	8 jeunes	7 jeunes	5 jeunes
	2% sur pop totale	5% sur pop totale	4% sur pop totale	3% sur pop totale



164 habitants en 2017
183 en 2012
-12 %

2-17ans
14% des habitants

23
2 à 17 ans
96% (22) Scolarisés* en 2017

LIEU DE SCOLARITÉ*

ECOLE					
SIGLE	COMMUNE ETAB	2017	2018	2019	2020
E.P.PU	BLONVILLE SUR MER	1			1
E.P.PU	ST ARNOULT	2	3	3	2
E.P.PU	TOURGEVILLE	1			
E.P.PU	VILLERS SUR MER	4	7	6	3
E.E.PR	PONT L EVEQUE	2			

COLLEGES						
SIGLE	NOM	COMMUNE ETAB	2017	2018	2019	2020
CLG	ANDRE MAUROIS	DEAUVILLE	1	2	3	5
CLG PR	MARIE-JOSEPH	TROUVILLE-SUR-MER	4	4	3	3

LYCEES						
SIGLE	NOM	COMMUNE ETAB	2017	2018	2019	2020
LG	ANDRE MAUROIS	DEAUVILLE	1	1	1	1
LG PR	MARIE-JOSEPH	TROUVILLE-SUR-MER	1			1
LPO LYC	P. S. DE LAPLACE	CAEN	1			
LPO LYC	PAUL CORNU	LISIEUX	1	2	1	
LPO LYC	JULES VERNE	MONDEVILLE	1			
LG PR	INSTITUTION FRE-	LISIEUX	2	2	2	

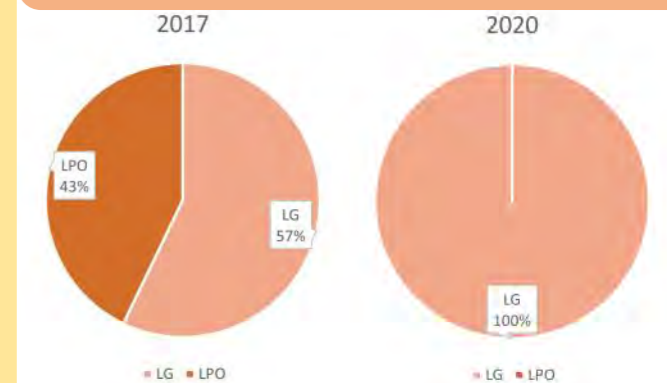
ENFANTS SCOLARISÉS DANS LE PUBLIC*



DISTANCE DOMICILE > ÉTABLISSEMENT SCOLAIRE**

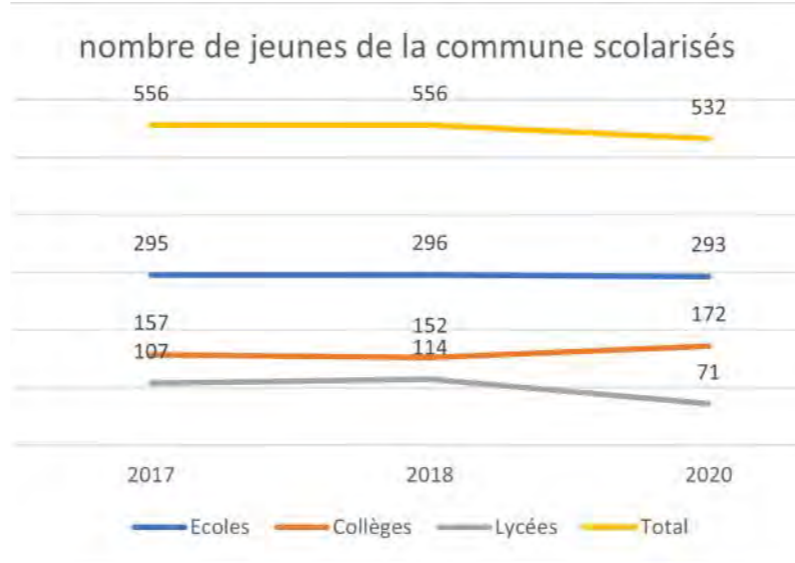
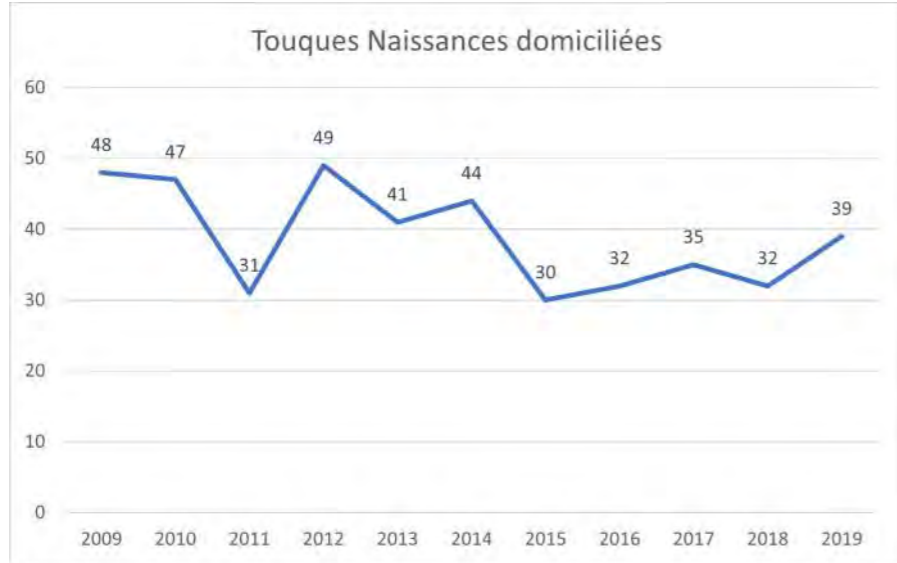


LYCÉENS PAR CATÉGORIE D'ÉTABLISSEMENT



LES HABITANTS

2017	2-5 ans	6-10 ans	11-14ans	15-17ans
	84 jeunes	187 jeunes	157 jeunes	130 jeunes
	2% sur pop totale	5% sur pop totale	4% sur pop totale	4% sur pop totale



3679 habitants en 2017
3920 en 2012
-7 %

558 2 à 17 ans
99% (556) Scolarisés* en 2017

15% des habitants 2-17ans

30,3% ménages avec enfant(s)

LIEU DE SCOLARITÉ*

ECOLES					
SIGLE	COMMUNE ETAB	2017	2018	2019	2020
E.P.PU	LE BREUIL EN AUGÉ		1		
E.P.PU	ST PHILBERT DES CHAMPS				1
E.P.PU	CABOURG	2	1	2	2
E.P.PU	BLONVILLE SUR MER		1	1	1
E.P.PU	ST ARNOULT	4	7	6	6
E.P.PU	TOUQUES	225	216	193	221
E.P.PU	TOURGEVILLE	1		1	2
E.P.PU	TROUVILLE SUR MER	6	4		
E.P.PU	TROUVILLE SUR MER	4	3	8	5
E.P.PU	HOULGATE				1
E.P.PU	DEAUVILLE	22	24	20	21
E.E.PR	TROUVILLE SUR MER	28	33	25	29
E.P.PU	COQUAINVILLIERS	1	1	1	1
E.P.PU	COURTONNE LA MEUDRAC	1	1		
E.P.PU	FOURNEVILLE	1			
E.P.PU	VALORBIQUET		1	1	1
E.P.PU	BLAINVILLE SUR ORNE		1	1	
E.P.PU	HONFLEUR		1	1	
E.P.PU	LISIEUX		1	1	2

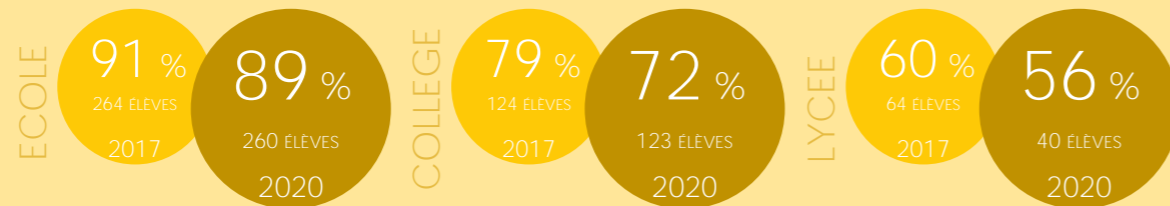
COLLEGES						
SIGLE	NOM	COMMUNE ETAB	2017	2018	2019	2020
CLG	ANDRE MAUROIS	DEAUVILLE	12	11	9	15
LP	JEAN JOORIS	DIVES-SUR-MER	1	1		
CLG	LOUIS PERGAUD	DOZULE				1
CLG	GUSTAVE FLAUBERT	PONT-L'EVEQUE	1	1		1
CLG	CHARLES MOZIN	TROUVILLE-SUR-MER	108	94	93	103
CLG PR	SAINT LOUIS	CABOURG				1
LP PR	SAINT-JOSEPH	DEAUVILLE	1	2	1	2
CLG PR	MARIE-JOSEPH	TROUVILLE-SUR-MER	32	37	37	45
EXP	LYCEE ET COLLEGE EXP	HEROUVILLE-SAINT-CLAIR		1		
LPO	ALBERT SOREL	HONFLEUR	1	1	2	1
LPO						
LYC						
METIER	PAUL CORNU	LISIEUX		1		1
CLG	MARCEL GAMBIER	LISIEUX	1	2	1	1
CLG	GISELE GUILLEMOT	MONDEVILLE		1		
CLG PR	NOTRE DAME	LISIEUX				1

LYCEES						
SIGLE	NOM	COMMUNE ETAB	2017	2018	2019	2020
LG	ANDRE MAUROIS	DEAUVILLE	37	36	28	23
LP	JEAN JOORIS	DIVES-SUR-MER	4	5	4	3
LP PR	SAINT-JOSEPH	DEAUVILLE	6	6	1	2
LG PR	MARIE-JOSEPH	TROUVILLE-SUR-MER	19	23	23	20
LGT	MALHERBE	CAEN	1			
LGT	AUGUSTIN FRESNEL	CAEN	1	1		
LGT	JEAN ROSTAND	CAEN		2	5	2
LP LYC M	CAMILLE CLAUDEL	CAEN		2	2	2
LG	VICTOR HUGO	CAEN				1
LPO LYC M	P. S. DE LAPLACE	CAEN	3	1		1
EREA	YVONNE GUEGAN	HEROUVILLE-SAINT-CLAIR	1	1	2	2
EXP	LYCEE ET COLLEGE EXP	HEROUVILLE-SAINT-CLAIR				1
LPO	ALBERT SOREL	HONFLEUR	5	8	3	
LPO LYC M	FRANCOIS RABELAIS	IFS		1	1	
LG	MARCEL GAMBIER	LISIEUX			2	1
LPO LYC M	PAUL CORNU	LISIEUX	9	5	4	2
LPO LYC M	JULES VERNE	MONDEVILLE	2	2	1	1
LGT PR	SAINTE MARIE	CAEN	2	1	1	
LGT PR	INSTITUT LEMONNIER	CAEN	1	1		
LT PR	SAINT					
LP PR	METIER	INSTITUT				
LG PR	INSTITUT	MONT				
	LES R					

HABITANTS SCOLARISÉS DANS L'ÉCOLE DE SA COMMUNE



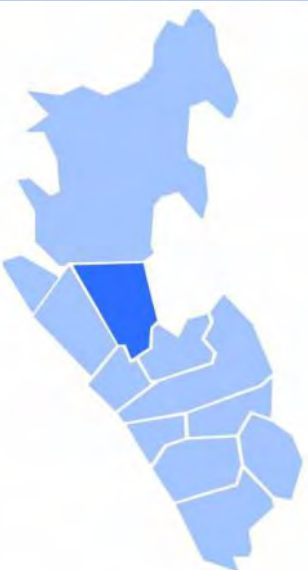
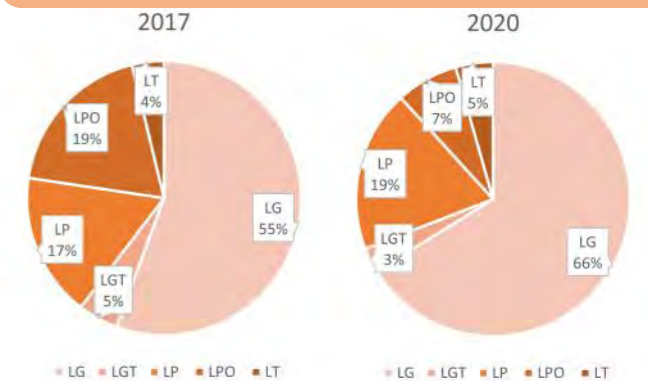
ENFANTS SCOLARISÉS DANS LE PUBLIC*



DISTANCE DOMICILE > ÉTABLISSEMENT SCOLAIRE**



LYCÉENS PAR CATÉGORIE D'ÉTABLISSEMENT



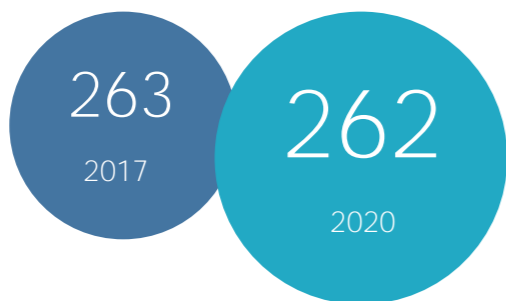
Enfance et Jeunesse

Les chiffres clefs à Touques :

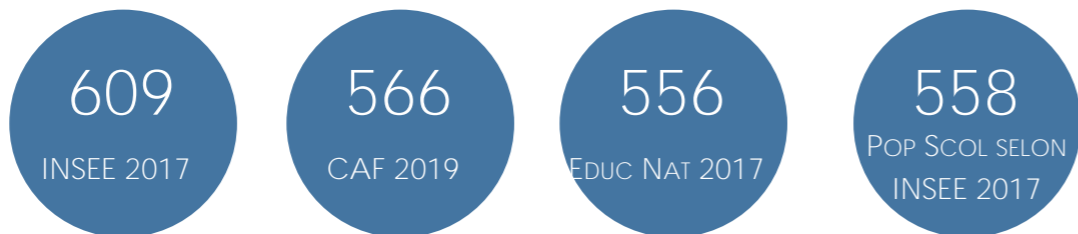
▶ ÉLÈVES DOMICILIÉS SUR LE TERRITOIRE



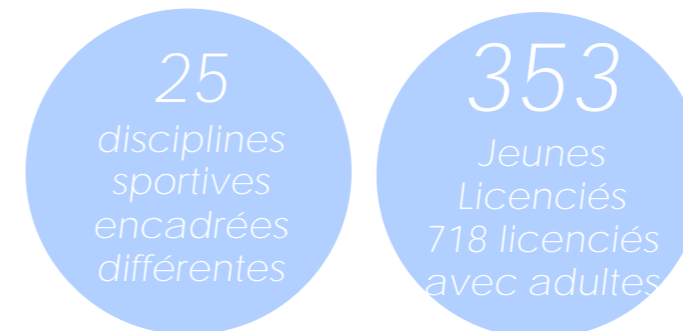
▶ ÉLÈVES SCOLARISÉS SUR LE TERRITOIRE




▶ CHIFFRES INSEE / CAF / EDUCATION NAT : 2-17 ANS SUR DEAUVILLE



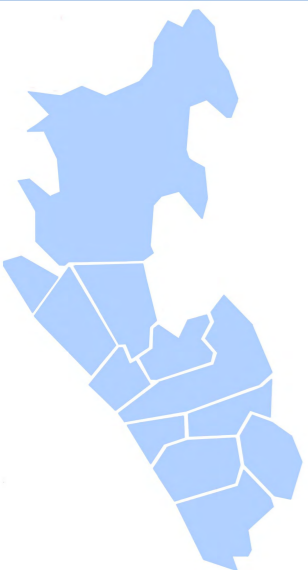
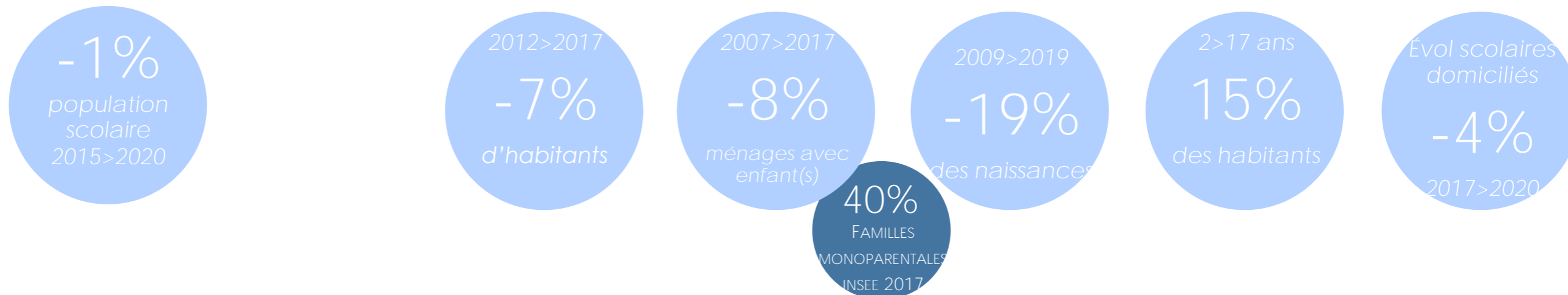
▶ PRATIQUES SPORTIVES ENCADRÉES DES JEUNES EN 2017



▶ MOBILITÉ SCOLAIRE (SEPTEMBRE 2020)

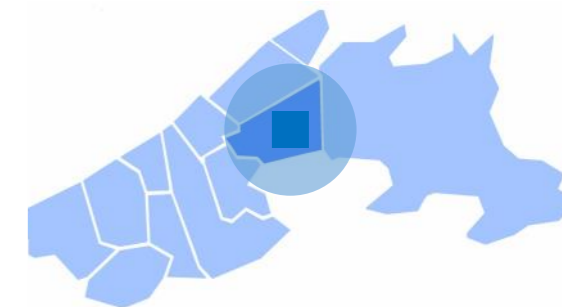


▶ RÉSUMÉ DES PRINCIPALES ÉVOLUTIONS SUR LE TERRITOIRE ÉVOQUÉES DANS LES PAGES PRÉCÉDENTES



ÉCOLE PRIMAIRE ANDRÉ MALRAUX (TOUQUES)


COMMUNE DE DOMICILE DES ÉLÈVES DE L'ÉTABLISSEMENT**



Commune de domicile des élèves

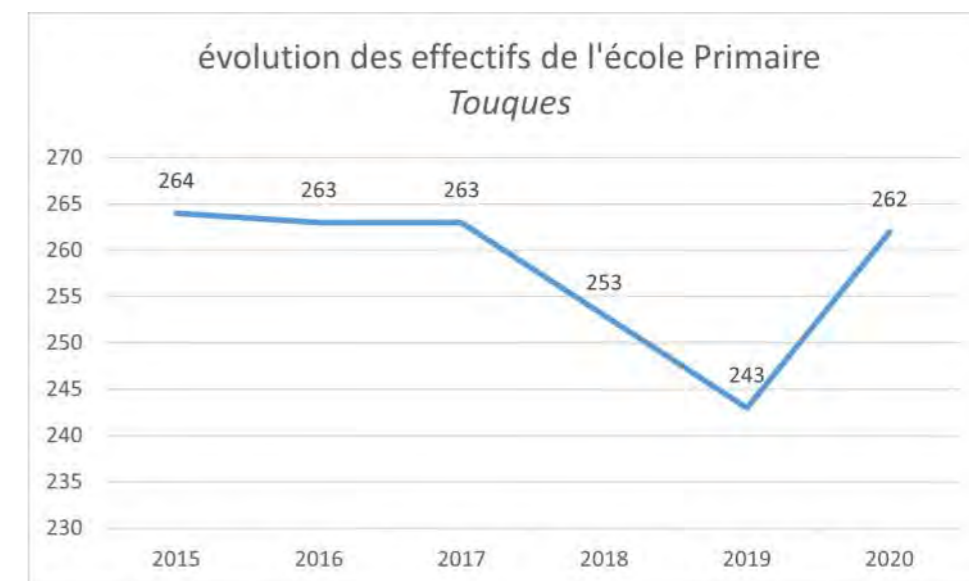
COMMUNE DOMICILE ELEVE	MIN	KM	2017	2018	2019	2020
BENERVILLE-SUR-MER	12	7,1	3			
BLAINVILLE-SUR-ORNE	40	39,4		1		
BLONVILLE-SUR-MER	13	9,3	3	2	2	1
BONNEVILLE-SUR-LE BREUIL-EN-AUGE	3	1,9	3	1	3	1
CANAPVILLE	17	18,1	1			
CLARBEC	6	4,1	1	1	1	3
CRICQUEBOEUF	19	14,8			1	
DEAUVILLE	9	8,5		1	1	
DOZULE	8	3,7	8	6	6	6
ENGLESQUEVILLE-EN-GLANVILLE	21	20,1		1		
MANERBE	7	4,9	1			
MOYAUX	13	9,9	1			
PENNEDEPIE	22	24	1			
PONT-L'EVEQUE	25	27,1		1	2	2
LE PRE-D'AUGE	10	9,5			1	1
QUETTEVILLE	12	10,1		1	1	2
LA RIVIERE-SAINT-SAINT-ANDRE-D'HEBERTOT	27	28,2		1		
SAINT-ARNOULT	20	19,8	1			
SAINT-BENOIT-SAINT-GATIEN-DES-BOIS	19	18,8			1	1
LE THEIL-EN-AUGE	18	17,3	2	1	1	1
TOUQUES	5	2	1			
TROUVILLE-SUR-MER	18	17,3			1	1
VAUVILLE	10	8,7	2	7	6	7
VILLERS-SUR-MER	15	14,5		1	1	1
VILLERVILLE	10	8	2	1	1	1
SAINT-QUENTIN-LES-	93	130		1		
TOTAL	5	1	225	216	193	221

DONT ÉLÈVES HABITANTS LA COMMUNE DE L'ÉTABLISSEMENT


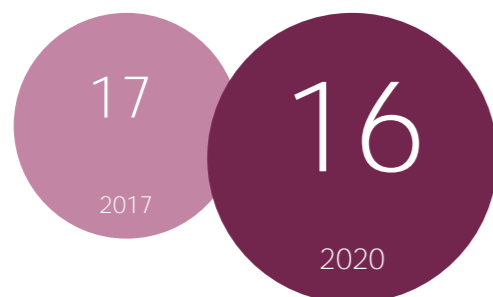


Localisation du domicile des élèves de l'établissement en septembre 2020

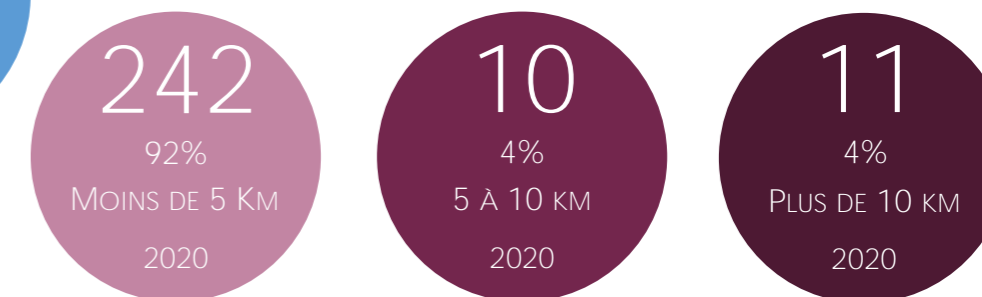
ÉVOLUTION DES EFFECTIFS DE L'ÉTABLISSEMENT SCOLAIRE



NOMBRE DE COMMUNES DIFFÉRENTES



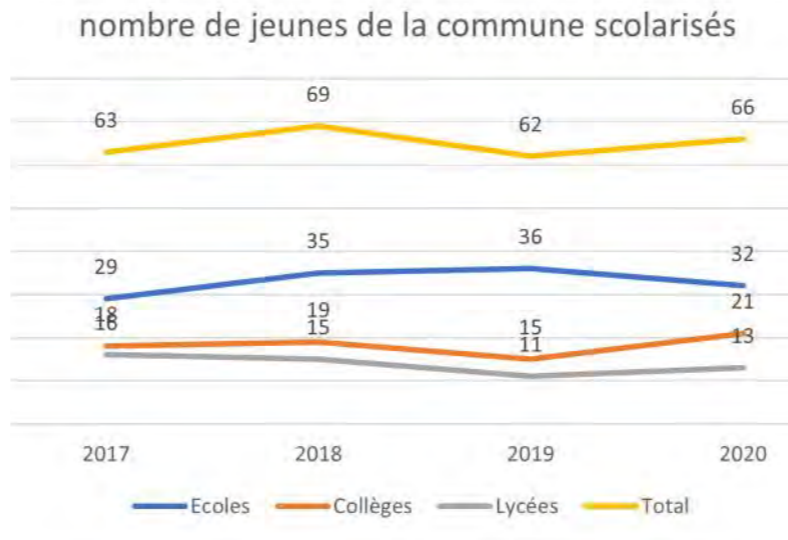
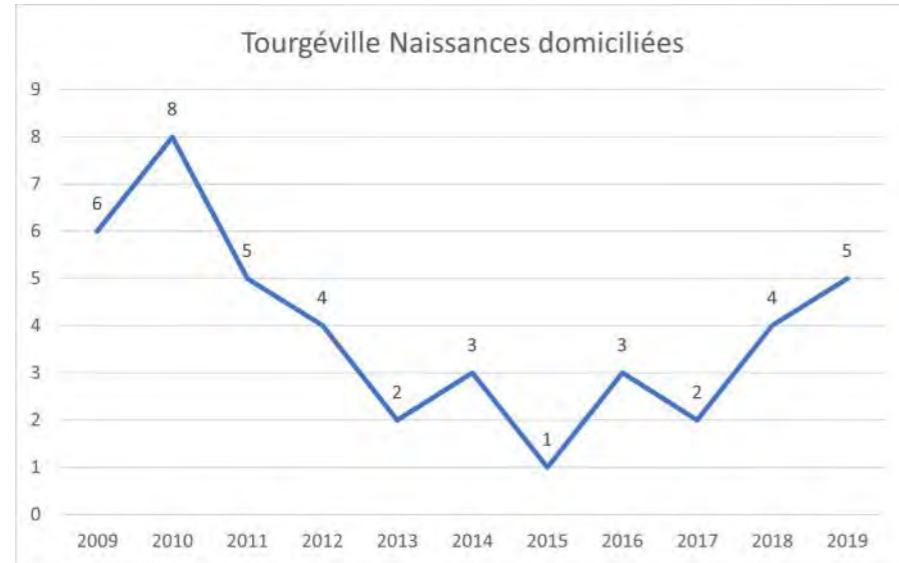
DISTANCE ÉTABLISSEMENT SCOLAIRE > DOMICILE**



LES HABITANTS

2017

2-5 ans	6-10 ans	11-14ans	15-17ans
9 jeunes	23 jeunes	17 jeunes	13 jeunes
1% sur pop totale	3% sur pop totale	2% sur pop totale	2% sur pop totale



799
habitants en 2017
943 en 2012
-18 %

62
2 à 17 ans
101% (63)
Scolarisés*
en 2017

2-17ans
8%
des habitants

LIEU DE SCOLARITÉ*

ECOLES					
SIGLE	COMMUNE ETAB	2017	2018	2019	2020
E.P.PU	BLONVILLE SUR MER		1	1	1
E.P.PU	ST ARNOULT	3	19	4	2
E.P.PU	TOURGEVILLE	14		13	11
E.P.PU	TROUVILLE SUR MER	1	1		
E.P.PU	TROUVILLE SUR MER			1	1
E.P.PU	BEAUMONT EN AUGÉ	2	2	1	1
E.P.PU	DEAUVILLE	5	7	10	12
E.E.PR	TROUVILLE SUR MER	4	5	7	4

COLLEGES						
SIGLE	NOM	COMMUNE ETAB	2017	2018	2019	2020
CLG	ANDRE MAUROIS	DEAUVILLE	9	12	8	14
CLG	CHARLES MOZIN	TROUVILLE-SUR-MER			1	2
CLG PR	MARIE-JOSEPH	TROUVILLE-SUR-MER	9	7	6	5

LYCEES						
SIGLE	NOM	COMMUNE ETAB	2017	2018	2019	2020
LG	ANDRE MAUROIS	DEAUVILLE	8	7	5	6
LP	JEAN JOORIS	DIVES-SUR-MER				1
LG PR	MARIE-JOSEPH	TROUVILLE-SUR-MER	2	3	3	3
LGT	JEAN ROSTAND	CAEN	1			
LPO	ALBERT SOREL	HONFLEUR				1
LPO LYC	PAUL CORNU	LISIEUX		1		
LGT PR	SAINTE MARIE	CAEN		1		
LT PR	SAINTE URSULE	CAEN	1			
LP PR	INSTITUT LEMONNIER	CAEN	1	1	1	
LG PR	INSTITUTION FRE-	LISIEUX	1	1	2	1
LT PR	LES ROSIERS	LISIEUX	2	1		1

HABITANTS SCOLARISÉS DANS L'ÉCOLE DE SA COMMUNE



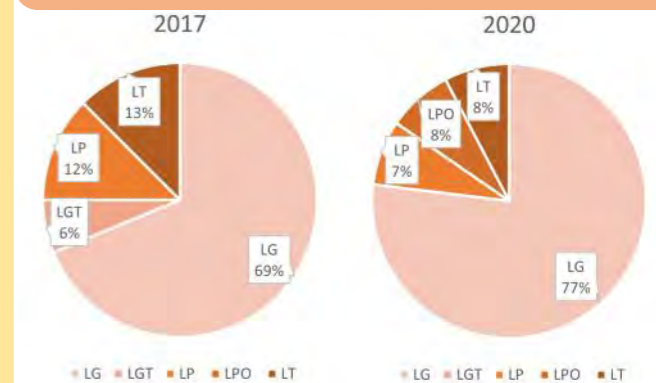
ENFANTS SCOLARISÉS DANS LE PUBLIC*



DISTANCE DOMICILE > ÉTABLISSEMENT SCOLAIRE**

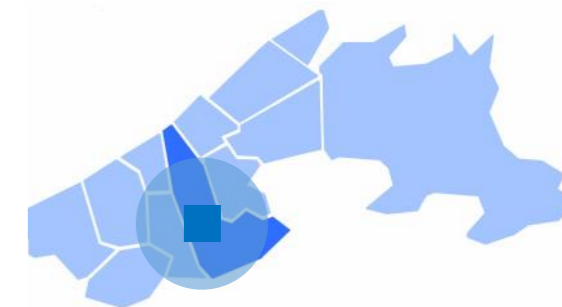


LYCÉENS PAR CATÉGORIE D'ÉTABLISSEMENT



ÉCOLE PRIMAIRE (TOURGÉVILLE)

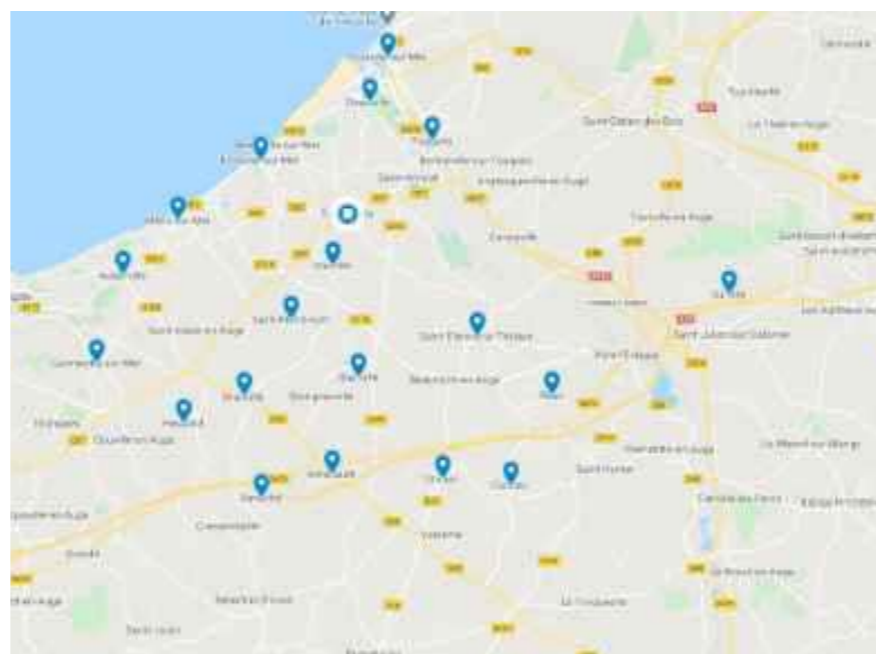

COMMUNE DE DOMICILE DES ÉLÈVES DE L'ÉTABLISSEMENT**



Commune de domicile des élèves

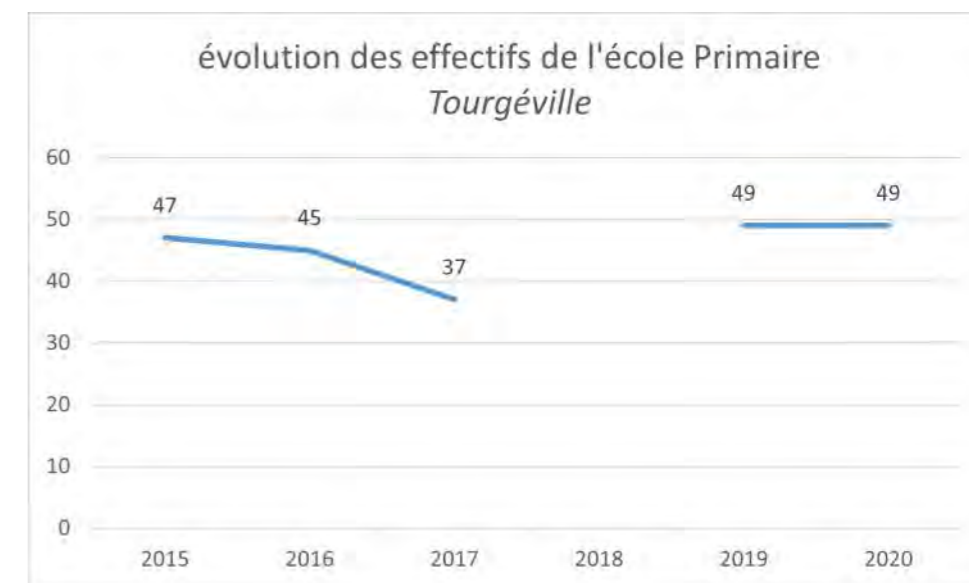
COMMUNE DOMICILE ELEVE	MIN	KM	2017	2018	2019	2020
ANNEBAULT	12	11,5	1		2	4
AUBERVILLE	10	10,7	2		1	2
BLONVILLE-SUR-MER	6	4,2			5	6
BRANVILLE	8	8,9	1		1	2
CLARBEC	14	12,5	1			
CRICQUEVILLE-EN-AUGE	15	14,7	2			
DANESTAL	15	13,3			1	1
DEAUVILLE	8	5,2	2		1	2
DIVES-SUR-MER	16	15,9			1	1
DRUBEC	16	13,6			1	1
GLANVILLE	10	7,8	2		1	2
GONNEVILLE-SUR-MER	11	10,9			1	3
HEULAND	13	9,9			1	2
LISIEUX	25	30,3	1		1	
NOTRE-DAME-D'ESTREES-LE PIN	25	26,8	1		1	
REUX	13	11			1	1
SAINT-ETIENNE-LA-SAINT-PIERRE-AZIF	8	7,5			2	2
SURVILLE	6	4,7	1			
TOUVILLE	17	14,5			2	
TOURGEVILLE	6	5,2	1		1	2
TROUVILLE-SUR-MER	5	1	14		12	13
VAUVILLE	10	7,7	3		2	1
VAUVILLE	4	2,8	4		5	4
VILLERS-SUR-MER	12	7,4			2	2
BOIS-GUILLAUME	69	95,7			1	

DONT ÉLÈVES HABITANTS LA COMMUNE DE L'ÉTABLISSEMENT

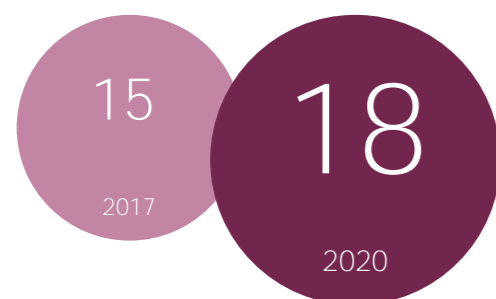


Localisation du domicile des élèves de l'établissement en septembre 2020

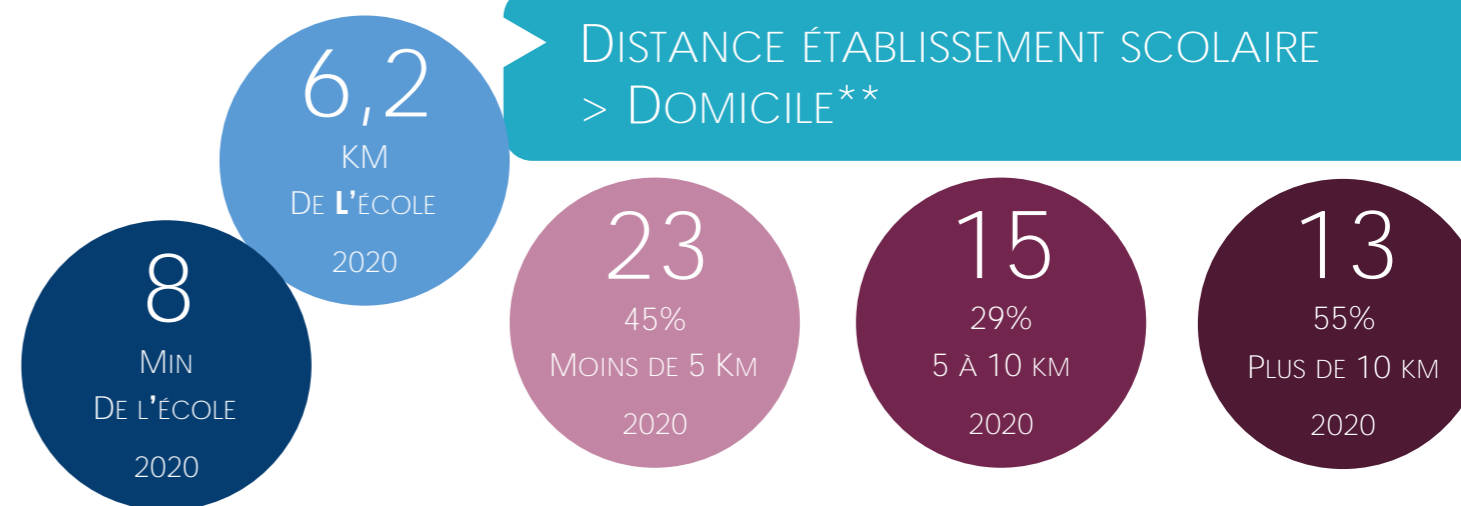
ÉVOLUTION DES EFFECTIFS DE L'ÉTABLISSEMENT SCOLAIRE



NOMBRE DE COMMUNES DIFFÉRENTES

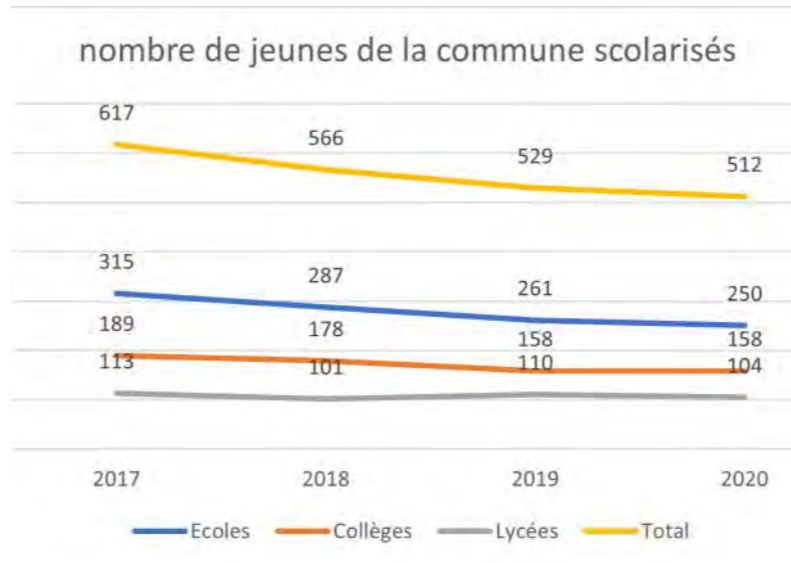
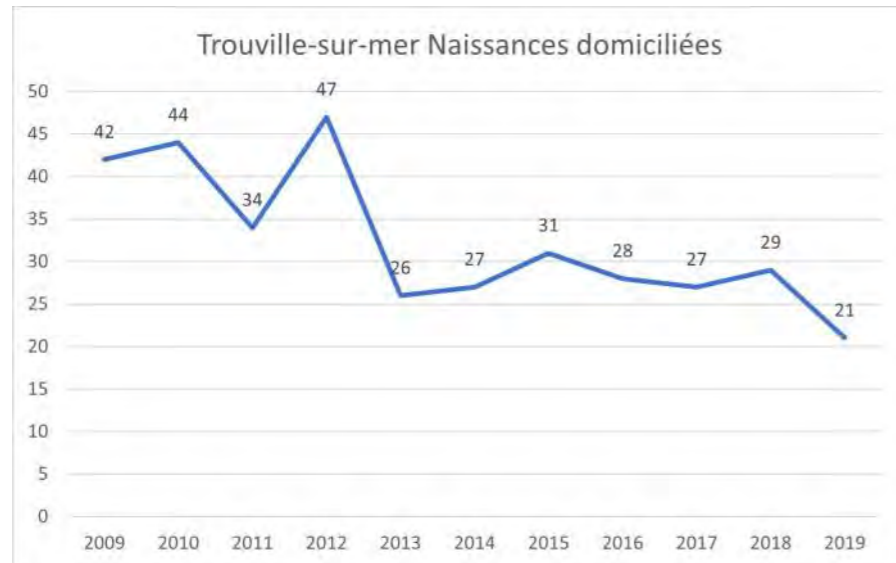


DISTANCE ÉTABLISSEMENT SCOLAIRE > DOMICILE**



LES HABITANTS

2-5 ans	6-10 ans	11-14ans	15-17ans
100 <i>jeunes</i>	179 <i>jeunes</i>	168 <i>jeunes</i>	128 <i>jeunes</i>
2% <i>sur pop totale</i>	4% <i>sur pop totale</i>	4% <i>sur pop totale</i>	3% <i>sur pop totale</i>



4628
habitants en 2017
4758 en 2012
-3 %

575
2 à 17 ans
107% (617)
Scolarisés*
en 2017

2-17ans
12%
des habitants

ménages
avec enfant(s)
21,2%

LIEU DE SCOLARITÉ*

ECOLLES					
SIGLE	COMMUNE ETAB	2017	2018	2019	2020
E.P.PU	LE BREUIL EN AUGÉ			1	1
E.P.PU	ABLON				1
E.P.PU	BLONVILLE SUR MER				2
E.P.PU	ST ARNOULT	2	5	1	1
E.P.PU	TOUQUES	7	8	7	11
E.P.PU	TOURGEVILLE	3		2	1
E.P.PU	TROUVILLE SUR MER	79	68	0	0
E.P.PU	TROUVILLE SUR MER	99	93	135	129
E.P.PU	VILLERS SUR MER			1	1
E.E.PU	DIVES SUR MER				1
E.P.PU	DEAUVILLE	37	40	40	32
E.E.PR	PONT L EVEQUE	2	2	2	
E.E.PR	TROUVILLE SUR MER	86	71	72	71

HABITANTS SCOLARISÉS DANS L'ÉCOLE DE SA COMMUNE



COLLEGES							
SIGLE	NOM	COMMUNE ETAB	2017	2018	2019	2020	
CLG	ANDRE MAUROIS	DEAUVILLE	9	7	10	12	
CLG	PAUL ELUARD	DIVES-SUR-MER		1			
LP	JEAN JOORIS	DIVES-SUR-MER		1		3	
CLG	GUSTAVE FLAUBERT	PONT-L'EVEQUE	3		2	2	
CLG	CHARLES MOZIN	TROUVILLE-SUR-MER	113	109	91	83	
LP PR	SAINT-JOSEPH	DEAUVILLE	1	1	2	2	
CLG PR	MARIE-JOSEPH	TROUVILLE-SUR-MER	58	56	49	54	
CLG	JACQUES MONOD	CAEN	1				
LPO	ALBERT SOREL	HONFLEUR	2				
CLG	ALPHONSE ALLAIS	HONFLEUR	2	2	1	2	
LPO LYC							
LYC							
METIER	PAUL CORNU	LISIEUX		1			
LP PR	VICTORINE MAGNE	LISIEUX			1		

HABITANTS SCOLARISÉS DANS LE COLLÈGE DE SA COMMUNE



ENFANTS SCOLARISÉS DANS LE PUBLIC*

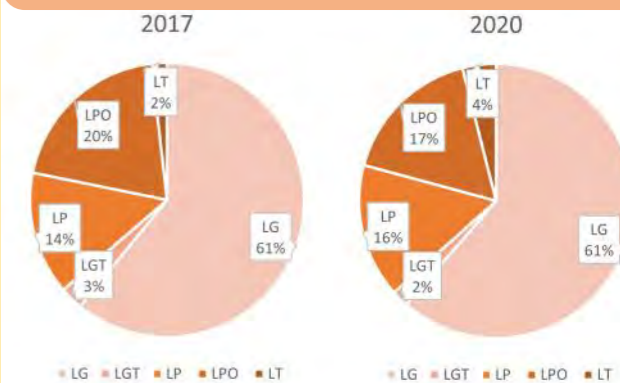


DISTANCE DOMICILE > ÉTABLISSEMENT SCOLAIRE**



LYCEES						
SIGLE	NOM	COMMUNE ETAB	2017	2018	2019	2020
LG	ANDRE MAUROIS	DEAUVILLE	37	36	37	35
LP	JEAN JOORIS	DIVES-SUR-MER	3	3	2	4
LP PR	SAINT-JOSEPH	DEAUVILLE	9	2	1	3
LG PR	MARIE-JOSEPH	TROUVILLE-SUR-MER	27	30	31	27
LGT	MALHERBE	CAEN	1			
LGT	JEAN ROSTAND	CAEN		1	1	2
LP LYC M	VICTOR LEPINE	CAEN		2	3	3
LPO	JULES DUMONT D'URVILLE	CAEN				
LPO LYC M	P. S. DE LAPLACE	CAEN	3		2	2
EREA	YVONNE GUEGAN	HEROUVILLE-SAINT-CLAIR	2	2	2	1
EXP	LYCEE ET COLLEGE EXP	HEROUVILLE-SAINT-CLAIR	2	1	1	3
LPO	ALBERT SOREL	HONFLEUR	1	1		
LPO LYC M	FRANCOIS RABELAIS	IFS	8	8	6	4
LG	MARCEL GAMBIER	LISIEUX	1			
LPO LYC M	PAUL CORNU	LISIEUX	1			
LPO LYC M	JULES VERNE	MONDEVILLE	8	3	10	8
LGT PR LYC				1	1	2
MET	INSTITUT LEMONNIER	CAEN				
LT PR	SAINTE URSULE	CAEN	2			
LP PR M	INSTITUT LEMONNIER	CAEN	1	2	1	1
LT PR	NOTRE DAME DE FIDELITE	CAEN				1
LG PR	INSTITUTION FREMONT	LISIEUX		2	2	1
LP PR	VICTOR					
LT PR	LES R					

LYCÉENS PAR CATÉGORIE D'ÉTABLISSEMENT



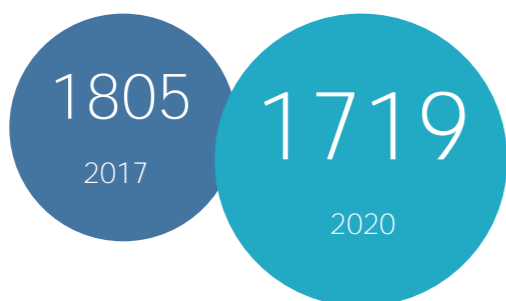
Enfance et Jeunesse

Les chiffres clefs à Trouville-sur-Mer :

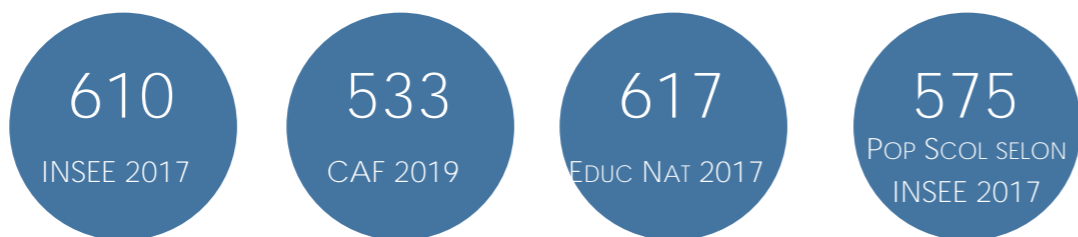
▶ ÉLÈVES DOMICILIÉS SUR LE TERRITOIRE



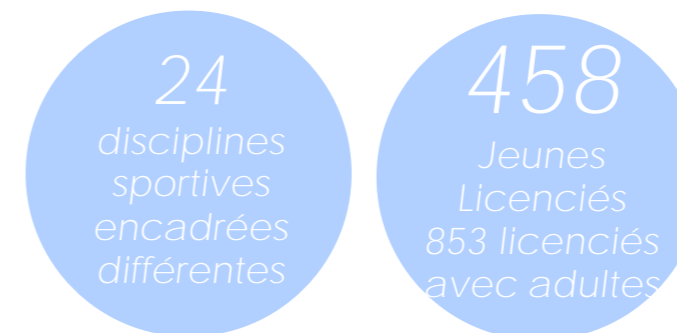
▶ ÉLÈVES SCOLARISÉS SUR LE TERRITOIRE



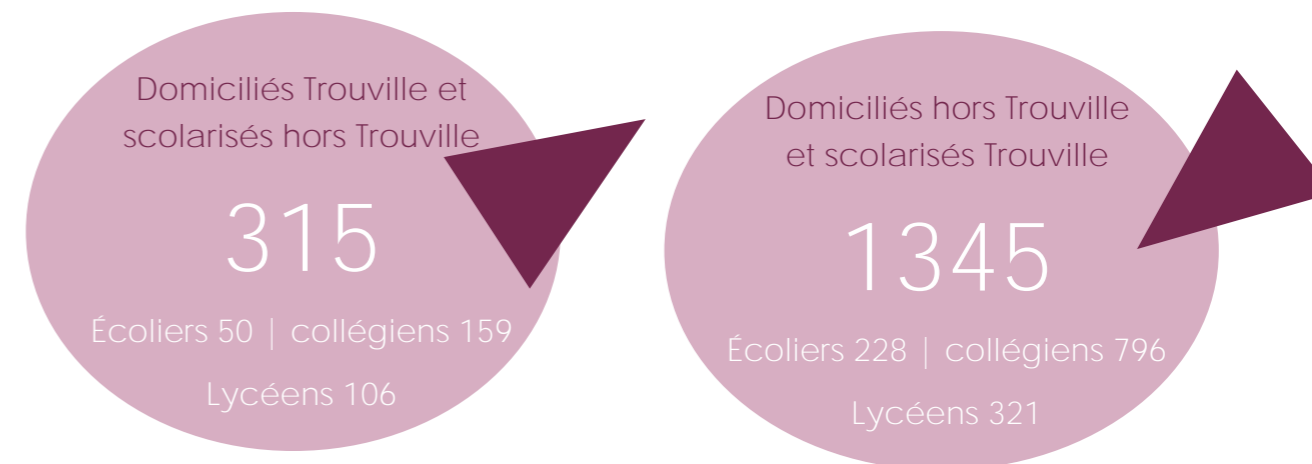
▶ CHIFFRES INSEE / CAF / EDUCATION NAT : 2-17 ANS SUR DEAUVILLE



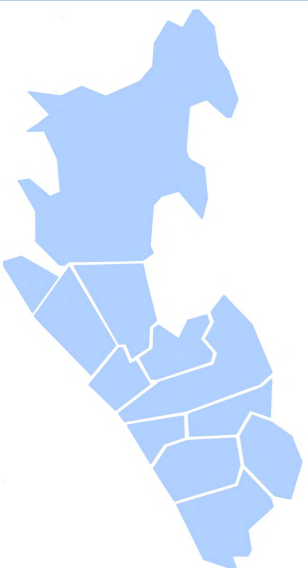
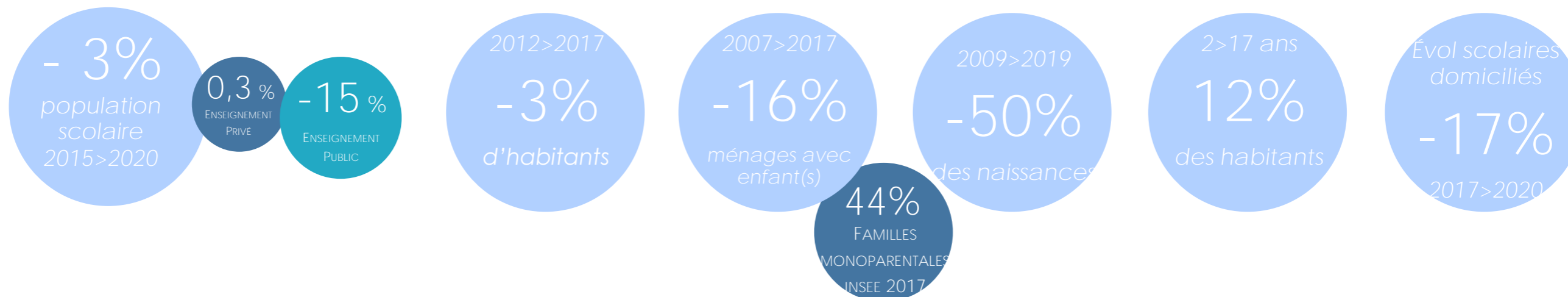
▶ PRATIQUES SPORTIVES ENCADRÉES DES JEUNES EN 2017



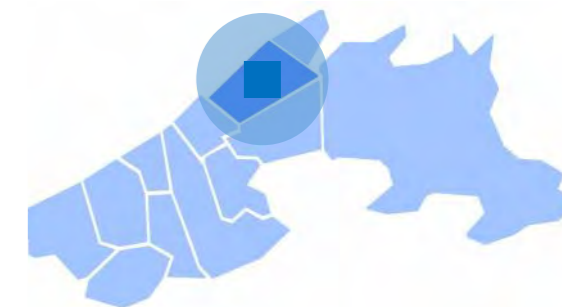
▶ MOBILITÉ SCOLAIRE (SEPTEMBRE 2020)



▶ RÉSUMÉ DES PRINCIPALES ÉVOLUTIONS SUR LE TERRITOIRE ÉVOQUÉES DANS LES PAGES PRÉCÉDENTES



ÉCOLE PRIMAIRE COTY ET HENNEQUEVILLE (TROUVILLE-SUR-MER)

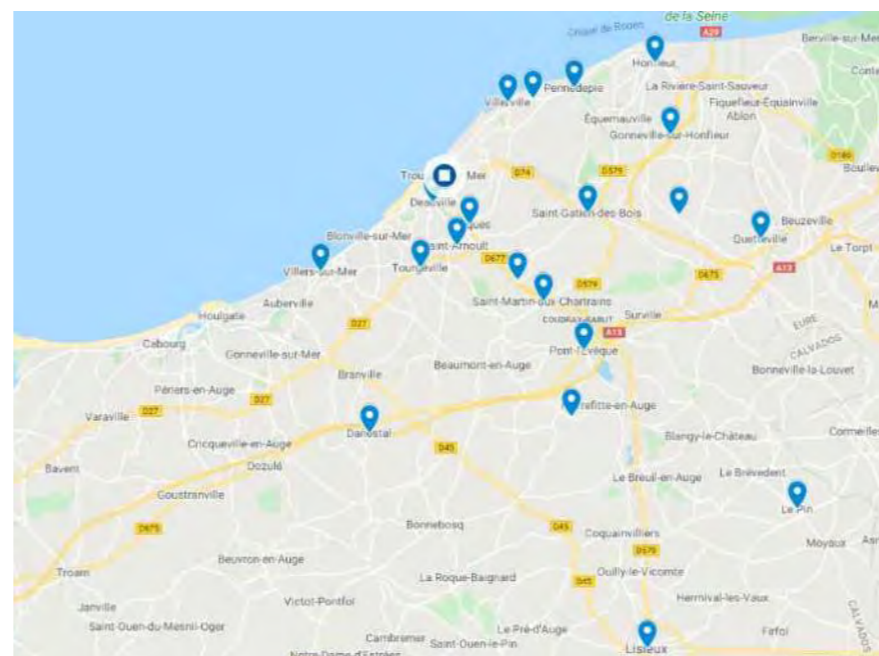
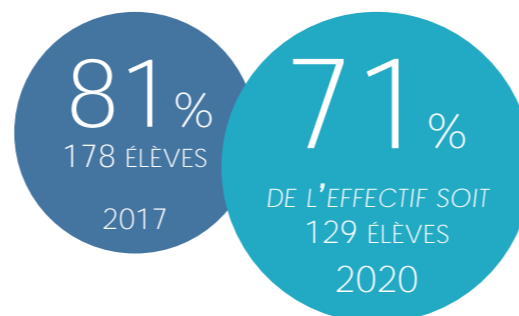


COMMUNE DE DOMICILE DES ÉLÈVES DE L'ÉTABLISSEMENT**

Commune de domicile des élèves

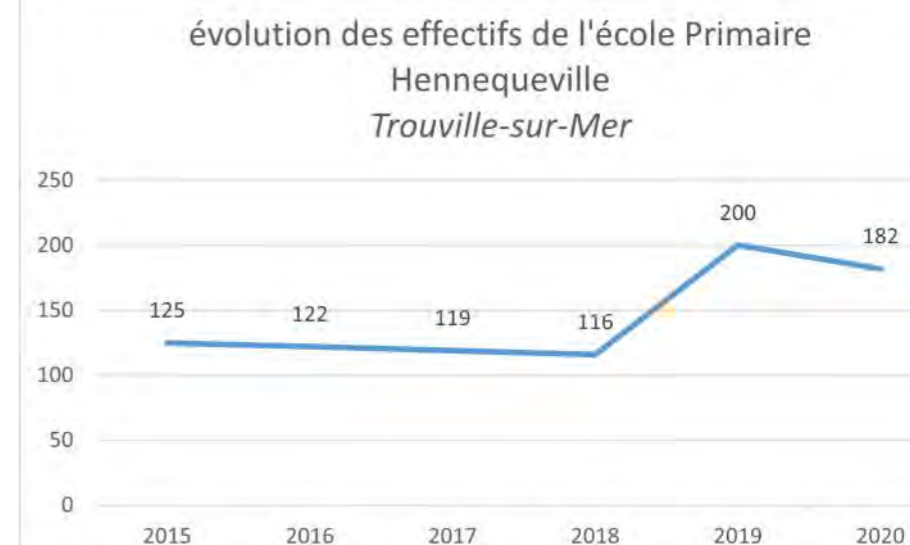
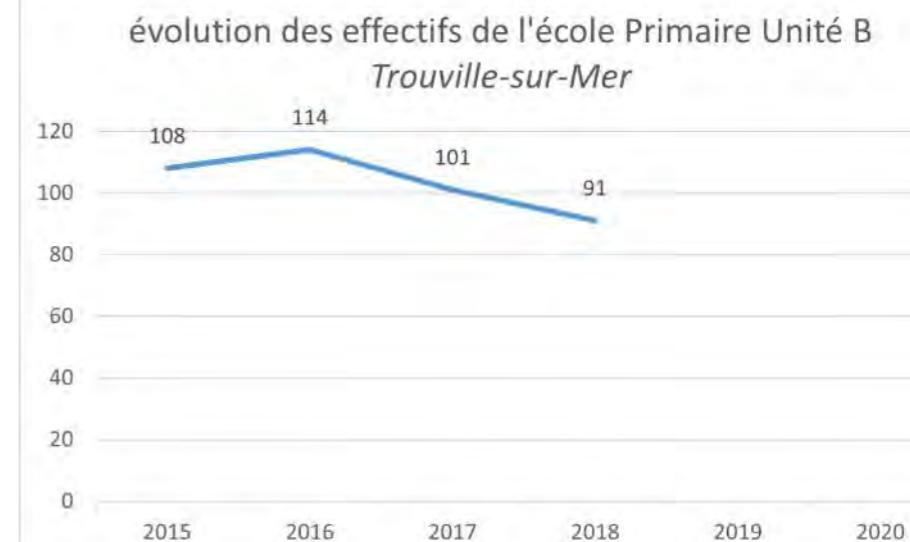
COMMUNE DOMICILE ELEVE	MIN	KM	2017	2018	2019	2020
ANNEBAULT	22	18,8		2		
BONNEVILLE-LA-LOUVET	29	25,8	2	1		
CABOURG	34	28,3	1			
CANAPVILLE	12	8,3	1	2	3	2
CLARBEC	25	18	1			
CRICQUEBOEUF	10	6,9			3	4
DANESTAL	23	20,5	2	2		0
DEAUVILLE	6	2,8	4	2	1	2
DRUBEC	23	20,2	1	1		
GONNEVILLE-SUR-HONFLEUR	17	14,9	1	1	1	1
HONFLEUR	21	15,2	1	1	1	1
LISIEUX	35	32,9	1		3	2
NOROLLES	26	26,3		2		
PENNEDEPIE	9	6,7	1	3	3	3
LE PIN	31	29	2	2	2	2
PONT-L'EVEQUE	20	17		2	1	1
QUETTEVILLE	24	20,5			1	1
SAINT-ARNOULT	9	5,3		1	1	1
SAINT-GATIEN-DES-BOIS	13	9,4	5	4	4	1
SAINT-HYMER	27	19,1				1
SAINT-MARTIN-AUX-CHARTRAINS	16	11,8	2	2	2	1
LE THEIL-EN-AUGE	18	15,2		2		
TOUQUES	8	3,9	10	7	8	5
TOURGEVILLE	12	8,7	1	1	1	1
TROUVILLE-SUR-MER	5	1	178	161	135	129
VILLERS-SUR-MER	20	11,3	1	2	1	1
VILLERVILLE	9	5,9	5	6	22	23

DONT ÉLÈVES HABITANTS LA COMMUNE DE L'ÉTABLISSEMENT





Localisation du domicile des élèves de l'établissement en septembre 2020

ÉVOLUTION DES EFFECTIFS DE L'ÉTABLISSEMENT SCOLAIRE

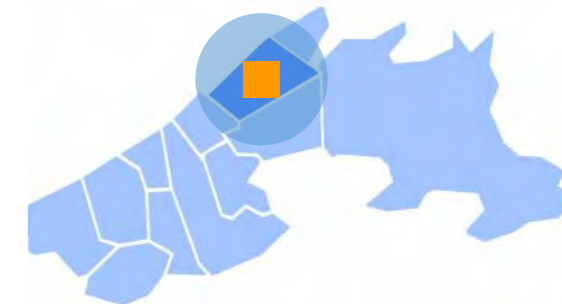


NOMBRE DE COMMUNES DIFFÉRENTES



DISTANCE ÉTABLISSEMENT SCOLAIRE > DOMICILE**



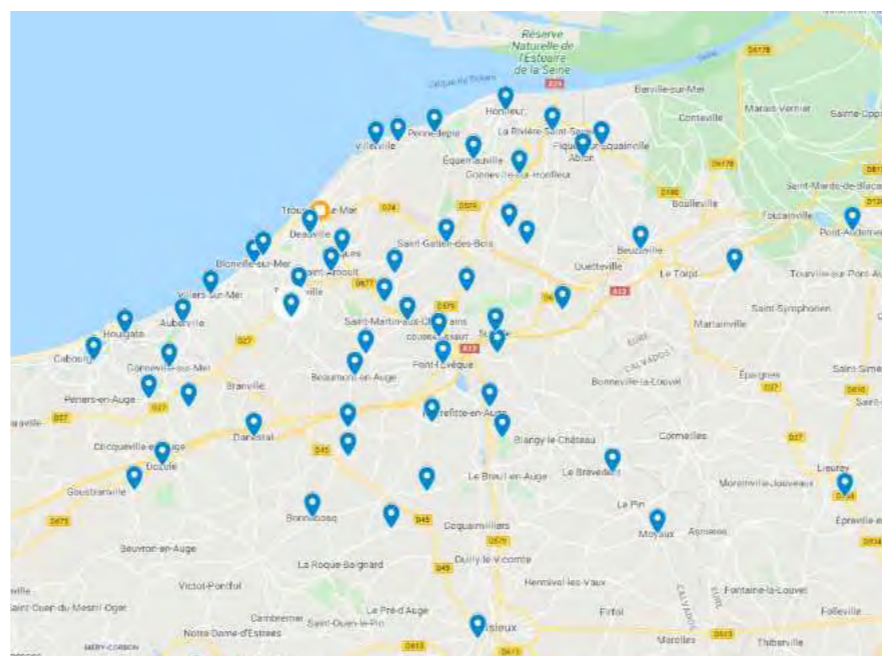
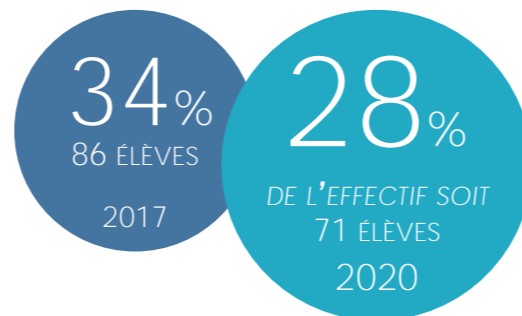


COMMUNE DE DOMICILE DES ÉLÈVES DE L'ÉTABLISSEMENT**

Commune de domicile des élèves

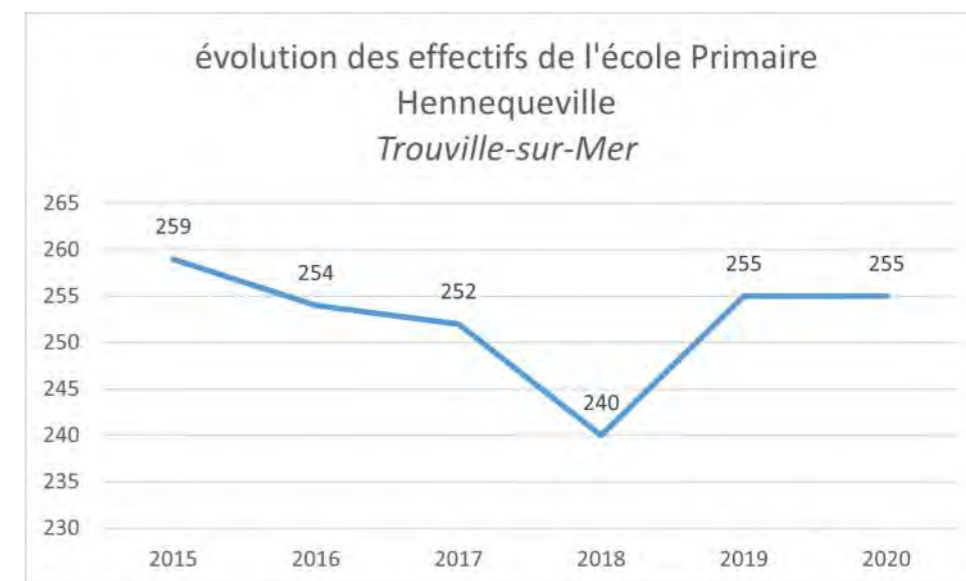
COMMUNE DOMICILE ELEVE	MIN	KM	2017	2018	2019	2020
ABLON	20	17,4			1	1
AUBERVILLE	22	20,9		1		
BEAUMONT-EN-AUGE	19	16,1	4	2	2	2
BENERVILLE-SUR-MER	14	7,5	1	1	3	6
BLONVILLE-SUR-MER	15	7,9	11	5	5	6
BONNEBOSQ	28	24,2	1			
BONNEVILLE-SUR-TOUQUES	9	7,1	7	5	8	5
CANAPVILLE	11	9,3	3	2	2	2
CLARBEC	24	19,8	1	1	1	
COUDRAY-RABUT	15	11,8	1	1		
CRICQUEBOEUF	6	5,7	2	4	4	1
DANESTAL	25	21,3			2	1
DEAUVILLE	8	4,3	19	17	19	11
DIVES-SUR-MER	28	26,1	1	1	1	
DOUVILLE-EN-AUGE	24	21,6	1			
DOZULE	27	25,2	1	1	1	1
ENGLESQUEVILLE-EN-AUGE	10	9,5	1	1	1	1
EQUEMAUVILLE	11	11,2	1	1		
LE FAULQ	30	28,9				1
FIERVILLE-LES-PARCS	29	24,4				2
FORMENTIN	28	24,8	1			
FOURNEVILLE	12	11,3	1	1	3	2
GONNEVILLE-SUR-HONFLEUR	12	12,3	4	5	3	2
HONFLEUR	16	12,6	1	1	3	8
HOULGATE	27	23,9		1	2	1
MANNEVILLE-LA-PIPARD	20	17,6				1
MOYAUX	32	32,4	1	1	1	1
PENNEDEPIE	7	6,7	8	8	8	5
PONT-L'ÉVÊQUE	18	15,7	9	4	8	10
LA RIVIERE-SAINT-SAUVEUR	19	16,8		3	2	3
SAINT-ANDRE-D'HEBERTOT	17	15,5				2
SAINT-ARNOULT	10	7,1	5	5	5	11
SAINT-DESIR	34	32,1				1
SAINT-ETIENNE-LA-THILLAYE	18	14,8	3	3	1	4
SAINT-GATIEN-DES-BOIS	8	6,7	7	10	13	7
SAINT-HYMER	25	20,4	1			
SAINT-JULIEN-SUR-CALONNE	19	18,9	1	2	2	1
SAINT-MARTIN-AUX-CHARTRAINS	13	9,7	2	2	2	
SURVILLE	18	18,5		1	3	5
LE THEIL-EN-AUGE	14	12,5			2	2
LE TORQUESNE	27	26,7	2	3	3	3
TOUQUES	8	4,2	28	33	25	29
TOURGEVILLE	13	10,6	4	5	6	5
TOURVILLE-EN-AUGE	13	12	1	2	2	3
TROARN	39	35,8	1	1		
TROUVILLE-SUR-MER	5	1	86	71	72	71
VALSEME	24	20,7	1	1	2	3
VAUVILLE	17	13			1	1
VILLERS-SUR-MER	19	11	4	5	4	3
VILLERVILLE	8	5,1	18	13	9	12
BEUZEVILLE	21	20,3	4	4	2	2
FIQUEFLEUR-EQUAINVILLE	21	20,9	1	1		
JORT-MOVILLE	28	26,3			1	1
GRAVIGNY	72	118	1	1		
NOARDS	37	40,9	1			
PONT-AUDEMER	36	39				1
SAINTE-ADRESSE	42	46,3				1
LE MESNIL-LE-ROI	115	182				1
MAISONS-ALFORT	135	211				1

► DONT ÉLÈVES HABITANTS LA COMMUNE DE L'ÉTABLISSEMENT



Localisation du domicile des élèves de l'établissement en septembre 2020

ÉVOLUTION DES EFFECTIFS DE L'ÉTABLISSEMENT SCOLAIRE



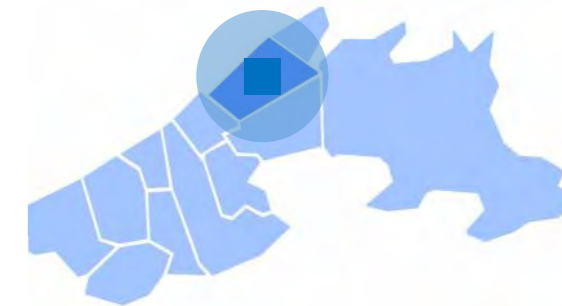
NOMBRE DE COMMUNES DIFFÉRENTES



DISTANCE ÉTABLISSEMENT SCOLAIRE > DOMICILE**



COLLÈGE CHARLES MOZIN (TROUVILLE-SUR-MER)




COMMUNE DE DOMICILE DES ÉLÈVES DE L'ÉTABLISSEMENT**

Commune de domicile des élèves

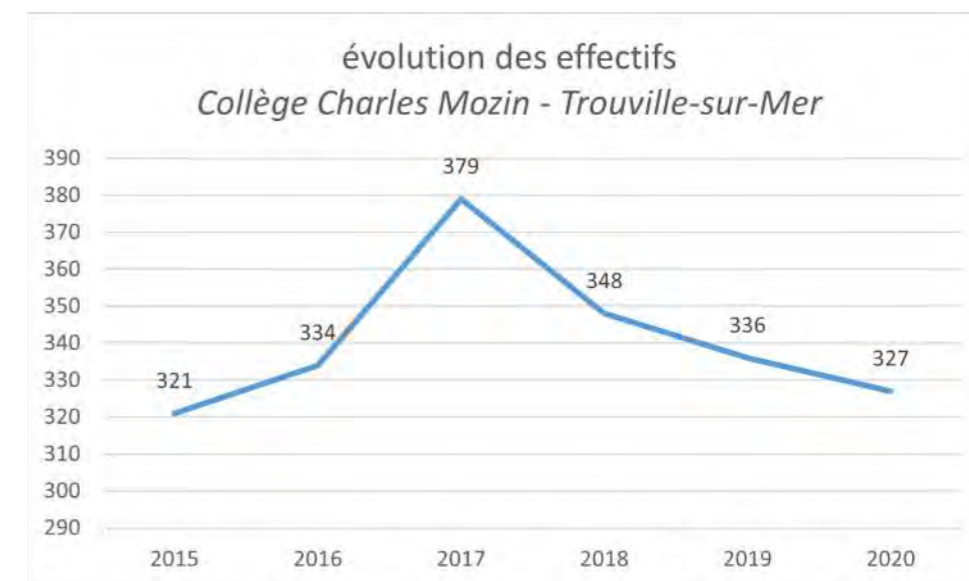
COMMUNE DOMICILE ELEVE	MIN	KM	2017	2018	2019	2020
ABLON	22	19,50	4	1		1
AUBERVILLE	19	11,80	2	2	3	2
AUVILLARS	24	23,10			1	
BEAUFOR-DRUVAL			1			
BEAUMONT-EN-AUGE			2	2		
BLANGY-LE-CHATEAU	23	20,50				1
BLONVILLE-SUR-MER	11	6,10	1	2	1	1
BONNEBOSQ	24	22,10			1	1
BONNEVILLE-LA-LOUVET	24	25,30	3	4	4	3
BONNEVILLE-SUR-TOUQUES	8	4,20	7	1	2	2
BRANVILLE	19	15,60			2	1
CANAPVILLE	10	6,50	1	1	1	
COQUAINVILLIERS	24	23,90	1	1	1	1
CRICQUEBOEUF	9	7,80	2	3	4	4
DANESTAL			1			
DEAUVILLE	7	2,60	14	10	9	7
DIVES-SUR-MER			2	3	3	
DOZULE	25	23,00	2	2	2	1
ENGLESQUEVILLE-EN-AUGE	12	7,20	3	2	3	1
EQUEMAUVILLE	15	13,30	4	3	2	2
FAUGUERNON	28	25,70				1
FONTAINE-LES-BASSETS					1	1
GENNEVILLE	20	17,30			1	1
GLANVILLE			1			
HEULAND	23	17,90			1	1
HONFLEUR	18	15,50	23	19	19	22
HOULGATE			1	1		
LA RIVIERE-SAINT-SAUVEUR	21	19,00	15	10	8	4
LE BREUIL-EN-AUGE					1	
LE FAULQ			1			
LE THEIL-EN-AUGE				1		
LE TORQUESNE			1	1	1	
LEAUPARTIE			1			
LISIEUX			1			
PENNEDEPIE	10	8,80	2	3	2	3
PONT-L'EVEQUE	17	12,10	8	10	14	12
QUETTEVILLE			4	4		
REPENTIGNY	25	22,90			1	1
REUX	21	16,20		1	1	1
SAINT-ANDRE-D'HEBERTOT					1	
SAINT-BENOIT-D'HEBERTOT	16	16,10	3	5	3	3
SAINT-DESIR	33	33,70				1
SAINT-ETIENNE-LA-THILLAYE	16	12,60	3	3	1	1
SAINT-GATIEN-DES-BOIS	11	8,80	26	28	29	32
SAINT-LO			1			
SAINT-MARTIN-AUX-CHARTRAINS			1	1	1	
SURVILLE	20	20,60		1	1	1
TOUQUES	7	2,50	109	96	96	106
TOURGEVILLE	11	8,40			1	2
TOURVILLE-EN-AUGE	16	14,10	1	1	1	1
TROUVILLE-SUR-MER	5	1,00	114	110	93	84
VAUVILLE	15	10,80		2	2	2
VILLERS-SUR-MER	16	9,40	5	6	7	5
VILLERVILLE	10	6,90	13	10	14	14

DONT ÉLÈVES HABITANTS LA COMMUNE DE L'ÉTABLISSEMENT

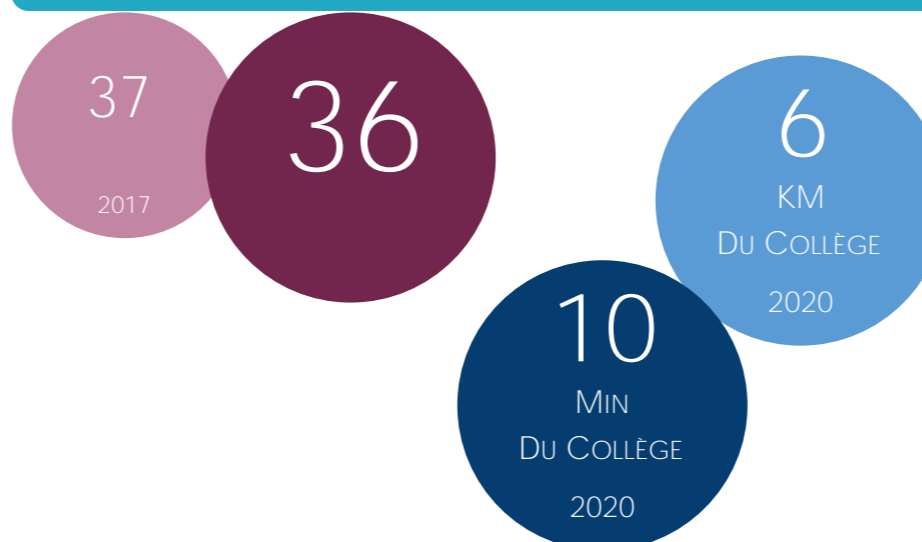


Localisation du domicile des élèves de l'établissement en septembre 2019

ÉVOLUTION DES EFFECTIFS DE L'ÉTABLISSEMENT SCOLAIRE

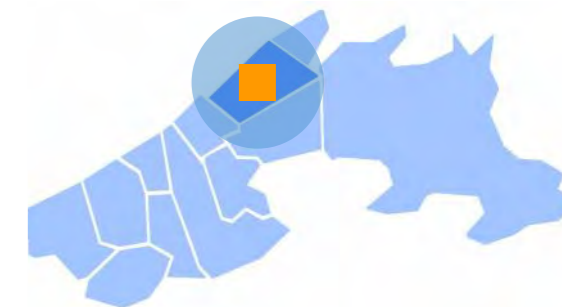


NOMBRE DE COMMUNES DIFFÉRENTES



DISTANCE ÉTABLISSEMENT SCOLAIRE > DOMICILE**






COMMUNE DE DOMICILE DES ÉLÈVES DE L'ÉTABLISSEMENT**

Commune de domicile des élèves

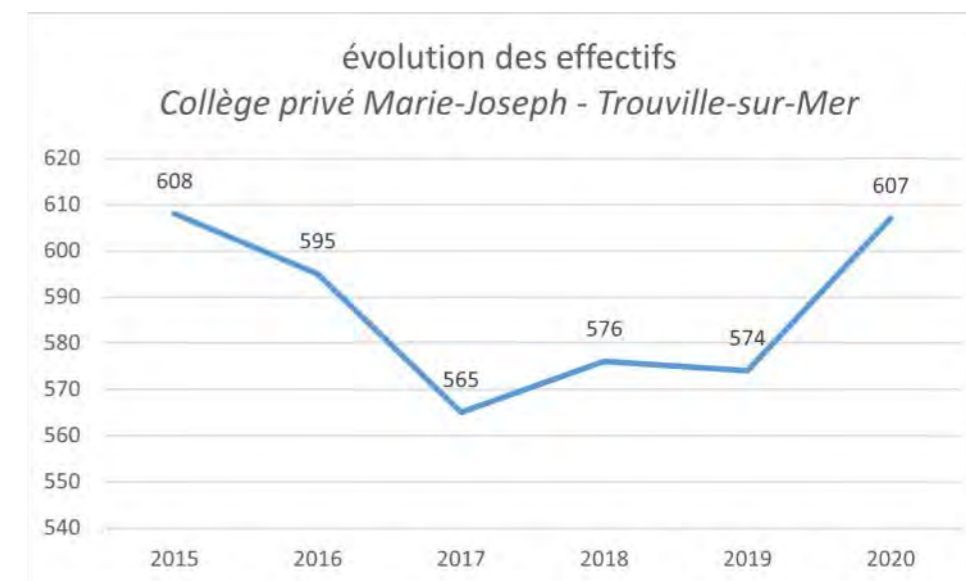
COMMUNE DOMICILE ELEVE	MIN	KM	2017	2018	2019	2020
ABLON	19	17,5	14	10	8	10
ANNEBAULT	20	19,1	1	1	8	7
ARCONNAY					1	
AUBERVILLE	20	13,6	11	11	11	8
AUVILLARS	25	25,4	3	1	1	2
BARNEVILLE-LA-BERTRAN	11	10,1	2	3	4	6
BEAUFOR-DRUVAL	25	24,5	1	1		1
BEAUMONT-EN-AUGE	18	16,3	4	4	6	5
BENERVILLE-SUR-MER	11	7,1	1	3	5	7
BEUZEVILLE	19	20,4	7	2	2	6
BIEVILLE-BEUVILLE	50	49,9			1	
BLANGY-LE-CHATEAU	24	24,7	3	1		
BLONVILLE-SUR-MER	12	7,8	19	19	20	15
BONNEBOSQ	24	24,2	1	2	1	1
BONNEVILLE-LA-LOUVET	22	23,3		2	3	3
BONNEVILLE-SUR-TOUQUES	8	7,1	6	8	9	4
BOULLEVILLE	25	27,8				1
BOURGEAUVILLE	18	16,4	1			
BRANVILLE	20	17,9	3	3	3	3
BRUCOURT	26	26,8			2	3
CABOURG	30	30,3	1	5	2	3
CAEN	51	66,2				1
CANAPVILLE	11	9,4	4	3	3	2
CASTILLON-EN-AUGE						1
CLARBEC	23	20,0	1	1	1	1
CONTEVILLE	29	28,9		3	3	4
CORMELLES	25	27,5	1		1	1
COSNE-COURS-SUR-LOIRE					2	
COUDRAY-RABUT			9	7		
CRICQUEBOEUF	6	5,8	8	8	5	6
DANESTAL	23	22,6	4	3	3	6

DONT ÉLÈVES HABITANTS LA COMMUNE DE L'ÉTABLISSEMENT

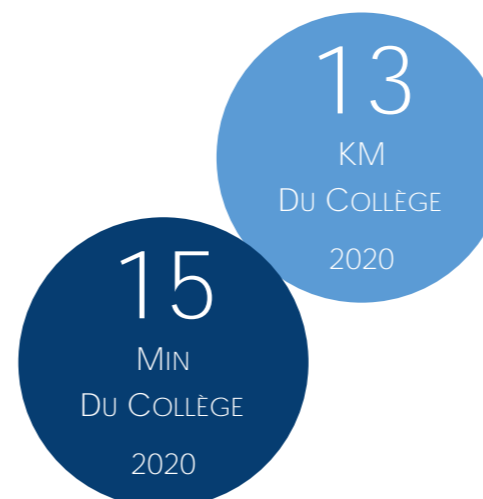
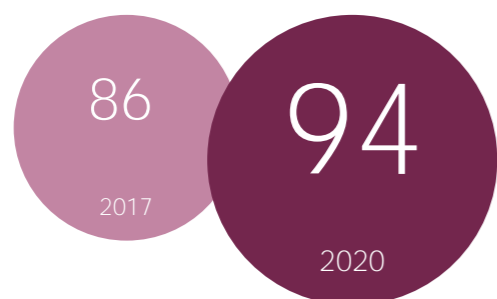


Localisation du domicile des élèves de l'établissement en septembre 2019

ÉVOLUTION DES EFFECTIFS DE L'ÉTABLISSEMENT SCOLAIRE

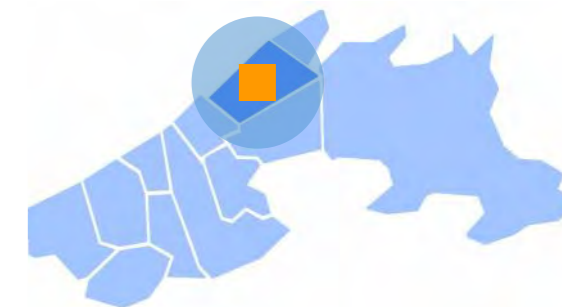


NOMBRE DE COMMUNES DIFFÉRENTES



DISTANCE ÉTABLISSEMENT SCOLAIRE > DOMICILE**



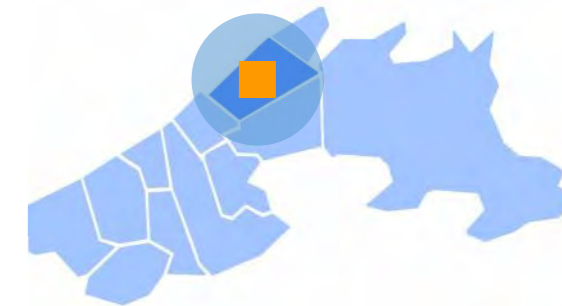


COMMUNE DE DOMICILE DES ÉLÈVES DE L'ÉTABLISSEMENT**

Commune de domicile des élèves

COMMUNE DOMICILE ELEVE	MIN	KM	2017	2018	2019	2020
DEAUVILLE	8	4,4	22	27	29	28
DIVES-SUR-MER	28	26,6	6	8	8	11
DOUVILLE-EN-AUGE	23	21,7	1	2	2	3
DOZULE	25	25,3	10	6	3	2
DRUBEC	23	22,4	1		1	1
ENGLESQUEVILLE-EN-AUGE	10	9,5	2	1	1	1
EPAIGNES			1	1		
EQUEMAUVILLE	11	11,3	16	19	19	18
FALAISE				1		
FATOUVILLE-GRESTAIN	23	22,8	1	2	2	3
FIERVILLE-LES-PARCS			2	2	2	
FIQUEFLEUR-EQUAINVILLE	20	21,0	5	7	7	4
FORMENTIN	26	26,1	3	2	1	2
FOURNEVILLE	12	11,3	8	4	4	4
FUMICHON	35	36,7				1
GENNEVILLE	16	15,3	13	11	13	10
GLANVILLE	18	15,3	3	2	2	2
GLISOLLES	89	95,7				1
GONFREVILLE-L'ORCHER			1			
GONNEVILLE-SUR-HONFLEUR	12	12,4	10	6	10	11
GONNEVILLE-SUR-MER	22	21,2	9	6	5	5
GOUSTRANVILLE				1		
GOUVIEUX				1	1	1
GRANGUES	23	23,0	2	2	1	1
HERMIVAL-LES-VAUX			1	1	1	
HONFLEUR	15	13,6	40	44	40	33
HOTOT-EN-AUGE	36	37,6			1	1
HOULGATE	23	17,6	11	13	11	11
LA FRESNAIS					1	
LA RIVIERE-SAINT-SAUVEUR	18	16,9	22	24	25	21
LA ROQUE-BAIGNARD	30	29,5		2	2	2
LE BREUIL-EN-AUGE	22	23,4	4	3	3	3
LE MESNIL-LE-ROI						1
LE MESNIL-SUR-BLANGY	21	22,5				1
LE PIN						1
LE THEIL-EN-AUGE	13	12,6	1	1		1
LE TORQUESNE	25	26,6	2	1		2
LES AUTHIEUX-SUR-CALONNE	17	18,0	1	1	2	4
LISIEUX					1	
LIVRY-GARGAN					1	
MAISONS-ALFORT			1			
MANERBE	28	29,4				1
MANNEVILLE-LA-PIPARD	18	18,9	1	3	4	3
MANNEVILLE-LA-RAOULT	21	18,7	2	5	5	3
MARTAINVILLE			2	1		

COMMUNE DOMICILE ELEVE	MIN	KM	2017	2018	2019	2020
MERVILLE-FRANCEVILLE-PLAGE	38	37,2	1	1	2	2
MOYAUX	32	34,0	2	2	3	2
NEUILLY-SUR-SEINE			1			
NOARDS				1	1	
NOROLLES			1	1		
NOTRE-DAME-D'ESTREES-CORBON						1
OISSEL						1
OUISTREHAM	47	49,7				1
PENNEDEPIE	7	6,8	8	7	7	11
PERIERS-EN-AUGE	26	26,4				1
PIERREFITTE-EN-AUGE	21	21,9	1			1
PONT-L'EVEQUE	17	15,4	21	21	23	24
PUTOT-EN-AUGE	29	28,0			1	2
QUETTEVILLE	17	17,9	1	2	1	1
QUINCAMPOIX				1		
REUX	22	18,5	6	7	9	7
ROSNY-SUR-SEINE					1	
SAINT-ANDRE-D'HEBERTOT	16	15,4	2	5	4	4
SAINT-ARNOULT	9	6,8	7	5	8	11
SAINT-BENOIT-D'HEBERTOT	13	14,1	6	7	6	7
SAINT-DESIR	31	33,4				1
SAINT-ETIENNE-LA-THILLAYE	17	15,00	7	5	3	3
SAINT-GATIEN-DES-BOIS	8	6,80	27	29	24	27
SAINT-HYMER	23	20,50	4	6	4	7
SAINT-JOUIN	30	27,80	1		1	1
SAINT-JULIEN-SUR-CALONNE	19	18,90		1	1	1
SAINT-LEGER-DUBOSQ	28	26,70	1	4	3	2
SAINT-MACLOU			1			
SAINT-MARTIN-AUX-CHARTRAINS	12	11,10	5	6	7	10
SAINT-PHILBERT-DES-CHAMPS			1			
SAINT-PIERRE-AZIF	17	15,10	4	4	3	3
SAINT-PIERRE-DE-CORMELLES			1			
SAINT-PIERRE-DU-VAL			4	3	2	3
SAINT-TROPEZ						1
SAINT-VAAST-EN-AUGE	19	17,40	1	1	1	1
SURVILLE	17	18,60	2	1	2	4
TOUQUES	7	5,40	32	37	37	45
TOURGEVILLE	12	10,2	9	7	6	5
TOURVILLE-EN-AUGE	13	12,10	2	4	5	7
TROUVILLE-SUR-MER	6	3,50	58	56	49	54
VALORBIQUET					2	
VARAVILLE	30	30,10	2	1	1	1
VAUCRESSON					1	
VAUVILLE	16	13,10	3	6	5	6
VILLERS-SUR-MER	18	11,20	21	22	25	26
VILLERVILLE	7	4,90	9	10	10	12




COMMUNE DE DOMICILE DES ÉLÈVES DE L'ÉTABLISSEMENT**

Commune de domicile des élèves

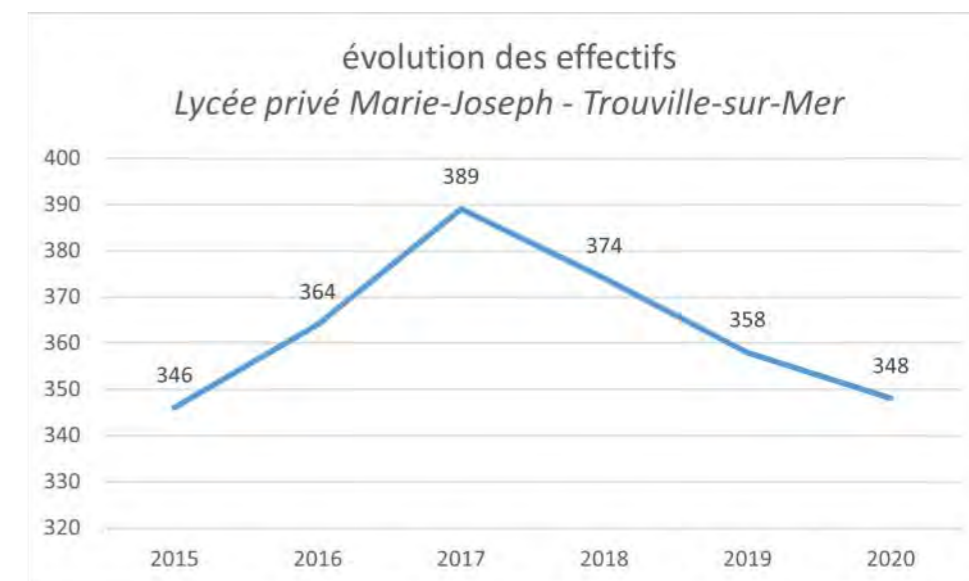
COMMUNE DOMICILE ELEVE	MIN	KM	2017	2018	2019	2020
AIX-EN-PROVENCE			1			
ABLON	19	17,5	10	6	5	6
AMFREVILLE	42	38,7	1			
ANNEBAULT	21	19,1	3	2	3	2
AUBERVILLE	23	13,6	8	5	2	8
LES AUTHIEUX-SUR-AUVILLARS	18	18	2	1		1
BARNEVILLE-LA-BERTRAN	11	10,1		1	1	1
BEAUMONT-EN-AUGE	20	16,3	3	3	2	1
BENERVILLE-SUR-MER	12	7,1	3	3		1
BLANGY-LE-CHATEAU	24	23,4	1		1	1
BLONVILLE-SUR-MER	14	7,8	10	9	8	9
BONNEBOSQ	27	24,4			1	1
BONNEVILLE-LA-LOUVET	24	23,3	6	4	3	
BONNEVILLE-SUR-BOURGEAUVILLE	9	7,1	7	5	1	8
BRANVILLE	20	16,4		1		
BRANVILLE	20	19,3	1	1		
BRETTEVILLE-SUR-LAIZE	55	73,3	1			
LE BREUIL-EN-AUGE	23	23,4	2	3	2	3
BRUCOURT	28	26,6				1
CABOURG	32	30,3	8	8	9	5
CANAPVILLE	11	9,4	2		1	1
CLARBEC	23	20	1	1	2	
COUDRAY-RABUT	15	13,2	2	3		
CRICQUEBOEUF	6	5,8	2	4	7	10
CRICQUEVILLE-EN-AUGE	27	25,1	1			
DANESTAL	24	22,6	2	1	2	2
DEAUVILLE	8	4,4	14	13	21	17
DIVES-SUR-MER	29	26,6	4	6	8	5
DOUVILLE-EN-AUGE	24	21,7	5	1	2	2
DOZULE	27	25,3	9	8	8	5

DONT ÉLÈVES HABITANTS LA COMMUNE DE L'ÉTABLISSEMENT


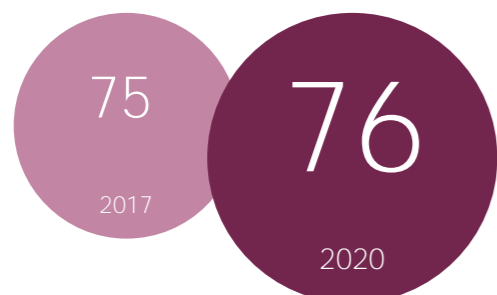


Localisation du domicile des élèves de l'établissement en septembre 2020

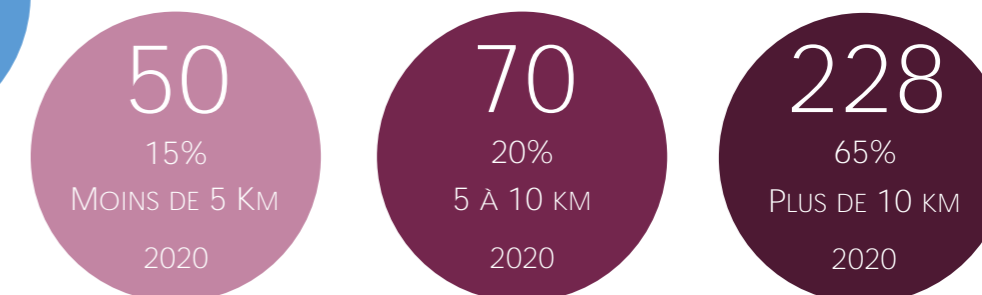
ÉVOLUTION DES EFFECTIFS DE L'ÉTABLISSEMENT SCOLAIRE

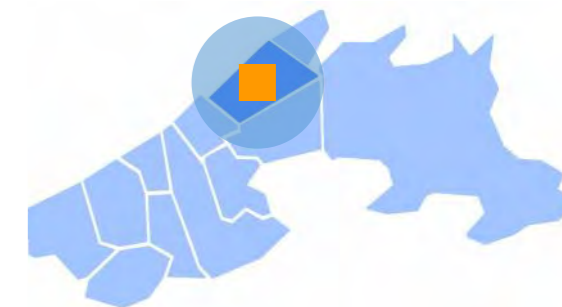


NOMBRE DE COMMUNES DIFFÉRENTES



DISTANCE ÉTABLISSEMENT SCOLAIRE > DOMICILE**





COMMUNE DE DOMICILE DES ÉLÈVES DE L'ÉTABLISSEMENT**

Commune de domicile des élèves

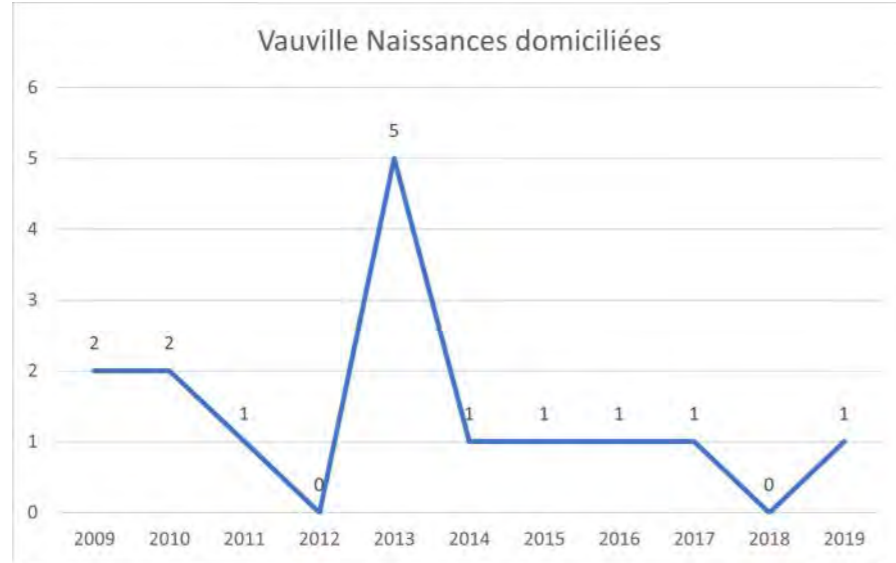
COMMUNE DOMICILE ELEVE	MIN	KM	2017	2018	2019	2020
BEAUFOR-DRUVAL	27	24,5	1		2	2
ENGLESQUEVILLE-EN-AUGE	10	9,5	1	2	1	1
EQUEMAUVILLE	12	11,3	10	11	11	9
FIERVILLE-LES-PARCS	28	24,4				2
FORMENTIN	28	26,1	1		1	1
FOURNEVILLE	13	11,3	5	6	5	3
GENNEVILLE	17	15,3	6	4	4	4
GLANVILLE	19	15,3	2	4	2	1
GONNEVILLE-SUR-	13	12,4	7	5	4	3
GONNEVILLE-SUR-MER	23	21,2	6	7	6	4
GRANGUES	24	23			1	4
HERMIVAL-LES-VAUX	31	33,3				1
HEULAND	24	20,2				1
HONFLEUR	16	13,6	43	37	33	24
HOULGATE	28	17,6	9	11	15	13
LISIEUX				1		
LIVAROT-PAYS-D'AUGE			1			
MANNEVILLE-LA-PIPARD	18	18,9	1	1	2	1
MERVILLE-FRANCEVILLE-LE MESNIL-SUR-BLANGY	41	37,2	1	1		2
PENNEDEPIE	7	6,8	6	6	5	3
PERIERS-EN-AUGE	27	26,4	1	2	2	4
PONT-L'EVEQUE	18	15,4	14	14	13	17
PUTOT-EN-AUGE			1	1	1	
QUETTEVILLE	18	17,9	1	1	1	1
REUX	22	18,5	5	5	2	3
LA RIVIERE-SAINT-	20	16,9	15	17	11	13
SAINTE-ANDRE-D'HEBERTOT	17	15,4	3	2	3	2
SAINTE-ARNOULT	10	6,8	9	3	4	3
SAINTE-BENOIT-D'HEBERTOT	15	14,1	3	3	4	4
VALORBIQUET			1	1		
SAINTE-ETIENNE-LA-	17	15	3	4	3	2
SAINTE-GATIEN-DES-BOIS	8	6,8	14	12	14	14
SAINTE-HYMER	26	20,5	1		1	4
SAINTE-JOUIN	32	27,8		1	1	1
SAINTE-LEGER-DUBOSQ			1	1		
SAINTE-MARTIN-AUX-	13	11,1	7	8	8	5
SAINTE-PHILBERT-DES-			1			
SAINTE-PIERRE-AZIF	18	15,1	1			1
SURVILLE	19	18,6	1		1	1
LE TORQUESNE				1		

COMMUNE DOMICILE ELEVE	MIN	KM	2017	2018	2019	2020
TOUQUES	7	5,4	19	23	23	20
TOURGEVILLE	13	10,7	2	3	3	3
TOURVILLE-EN-AUGE	13	12,1	5	3	2	1
TROUVILLE-SUR-MER	5	1	27	30	31	27
VARAVILLE	31	30,1		3	3	6
VAUVILLE			1			
VILLERS-SUR-MER	21	11,2	18	19	16	14
VILLERVILLE	7	4,9	6	8	7	6
BERVILLE-SUR-MER				1		
BEUZEVILLE	21	20,4	5	6	2	2
CONTEVILLE	31	28,9		2	3	4
CORMEILLES	27	27,5				1
EPAIGNES					1	
FATOUVILLE-GRESTAIN	24	22,8			2	2
FIQUEFLEUR-EQUAINVILLE	20	21	4	2	1	3
FOULBEC	30	31	1		2	2
LA LANDE-SAINT-LEGER	23	22,4	1	2	1	1
MANNEVILLE-LA-RAOULT	21	18,7	4	3	2	2
MARTAINVILLE			1	1		
SAINTE-MACLOU	26	26,7		1	1	1
SAINTE-PIERRE-DE-	29	28,7		1	1	1
SAINTE-PIERRE-DU-VAL	26	25,3			2	1
PARIS 7E ARRONDISSE-			1	2		
PARIS 18E ARRONDISSE-			1	1	1	
PARIS 19E ARRONDISSE-					1	1
QUINCAMPOIX					1	
GUYANCOURT				1		
LE MESNIL-LE-ROI						1
						1

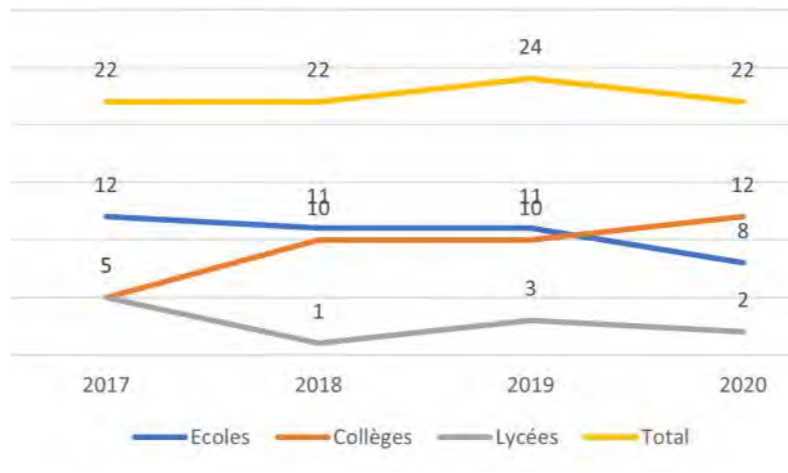
LES HABITANTS

2017

2-5 ans	6-10 ans	11-14ans	15-17ans
2 jeunes	10 jeunes	5 jeunes	5 jeunes
1% sur pop totale	5% sur pop totale	3% sur pop totale	3% sur pop totale



nombre de jeunes de la commune scolarisés



189
habitants en 2017
205 en 2012
-8 %

22
2 à 17 ans
100% (22)
Scolarisés*
en 2017

2-17ans
12%
des habitants

LIEU DE SCOLARITÉ*

ECOLES

SIGLE	COMMUNE ETAB	2017	2018	2019	2020
E.P.PU	ST ARNOULT	3	7	2	2
E.P.PU	TOUQUES	1	1	1	
E.P.PU	TOURGEVILLE	4		5	4
E.P.PU	VILLERS SUR MER	1	1	1	
E.P.PU	DEAUVILLE	3	2	1	
E.E.PR	TROUVILLE SUR MER			1	1

COLLEGES

SIGLE	NOM	COMMUNE ETAB	2017	2018	2019	2020
CLG	ANDRE MAUROIS	DEAUVILLE		2	3	4
CLG	CHARLES MOZIN	TROUVILLE-SUR-MER		2	2	2
CLG PR	MARIE-JOSEPH	TROUVILLE-SUR-MER	3	6	5	6
LPO						
LYC	PAUL CORNU	LISIEUX	1			
CLG PR	NOTRE DAME	LISIEUX	1			

LYCEES

SIGLE	NOM	COMMUNE ETAB	2017	2018	2019	2020
LG	ANDRE MAUROIS	DEAUVILLE	3	1	3	
LG PR	MARIE-JOSEPH	TROUVILLE-SUR-MER	1			1
LG PR	INSTITUTION FRE-	LISIEUX	1			
LT PR	LES ROSIERS	LISIEUX				1

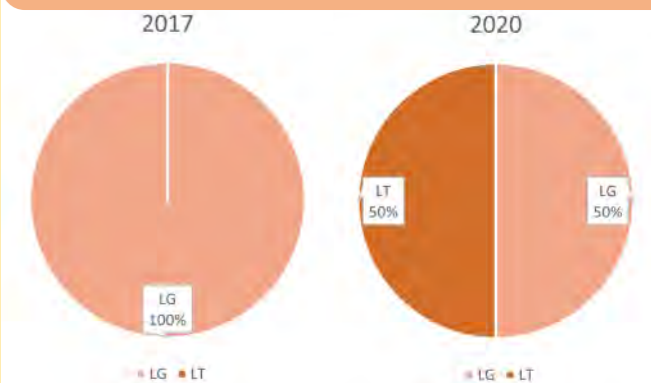
ENFANTS SCOLARISÉS DANS LE PUBLIC*



DISTANCE DOMICILE > ÉTABLISSEMENT SCOLAIRE**

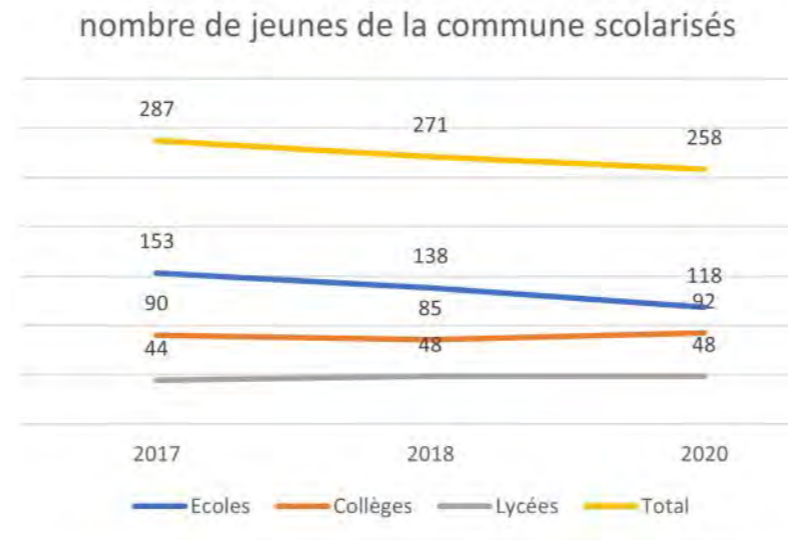
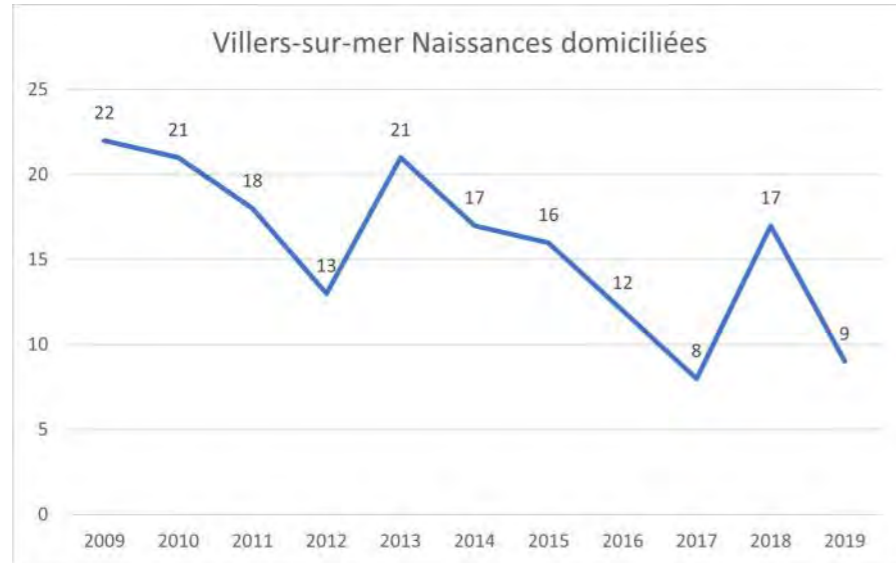


LYCÉENS PAR CATÉGORIE D'ÉTABLISSEMENT



LES HABITANTS

2017	2-5 ans	6-10 ans	11-14ans	15-17ans
	54 jeunes	88 jeunes	89 jeunes	64 jeunes
	2% sur pop totale	3% sur pop totale	3% sur pop totale	2% sur pop totale



2644
habitants en 2017
2703 en 2012
-2 %

295
2 à 17 ans
97% (287)
Scolarisés*
en 2017

2-17ans
10%
des habitants

ménages
avec enfant(s)
18%

LIEU DE SCOLARITÉ*

ECOLES					
SIGLE	COMMUNE ETAB	2017	2018	2019	2020
E.P.PU	BLONVILLE SUR MER	3	4	4	2
E.P.PU	TOUQUES		1	4	3
E.P.PU	TOURGEVILLE			1	2
E.P.PU	TROUVILLE SUR MER	1	2	1	1
E.P.PU	VILLERS SUR MER	136	117	114	102
E.P.PU	HEROUVILLE-SAINT-CLAIR	1	1	1	
E.P.PR	LISIEUX	2	3	2	2
E.P.PU	MAROLLES		1	1	
E.P.PU	DEAUVILLE	6	4	4	3
E.E.PR	TROUVILLE SUR MER	4	5	4	3

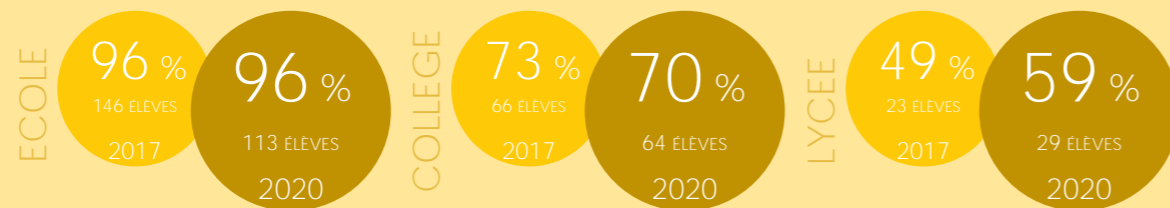
COLLEGES						
SIGLE	NOM	COMMUNE ETAB	2017	2018	2019	2020
CLG	ANDRE MAUROIS	DEAUVILLE	60	53	46	57
CLG	PAUL ELUARD	DIVES-SUR-MER	1	1	4	2
LP	JEAN JOORIS	DIVES-SUR-MER			1	1
CLG	LOUIS PERGAUD	DOZULE				1
CLG	GUSTAVE FLAUBERT	PONT-L'EVEQUE				2
CLG	CHARLES MOZIN	TROUVILLE-SUR-MER	5	5	7	2
CLG PR	SAINTE MARIE	CABOURG	3	3	2	1
CLG PR	MARIE-JOSEPH	TROUVILLE-SUR-MER	21	22	25	26
CLG	MARCEL GAMBIER	LISIEUX		1	1	
LP PR	INSTITUT LEMONNIER	CAEN			1	

LYCEES						
SIGLE	NOM	COMMUNE ETAB	2017	2018	2019	2020
LG	ANDRE MAUROIS	DEAUVILLE	15	18	18	25
LP	JEAN JOORIS	DIVES-SUR-MER	3	2	1	1
LG PR	MARIE-JOSEPH	TROUVILLE-SUR-MER	18	19	16	14
LGT	MALHERBE	CAEN	1			
LGT	JEAN ROSTAND	CAEN	1	1	2	1
LP LYC	CAMILLE CLAUDEL	CAEN			1	2
LPO LYC	P. S. DE LAPLACE	CAEN	1			
LPO	ALBERT SOREL	HONFLEUR		1	1	1
LG	MARCEL GAMBIER	LISIEUX			1	
LPO LYC	PAUL CORNU	LISIEUX	2	2	4	
LG PR	JEANNE D'ARC	CAEN			1	
LGT PR	SAINTE MARIE	CAEN	1			
LGT PR	INSTITUT LEMONNIER	CAEN		2	1	1
LT PR	SAINTE URSULE	CAEN		2	1	
LP PR	INSTITUT LEMONNIER	CAEN				1
LP PR	SAINTE URSULE	CAEN	1	1		
LT PR	LES ROSIERS	LISIEUX	1		2	2

HABITANTS SCOLARISÉS DANS L'ÉCOLE DE SA COMMUNE



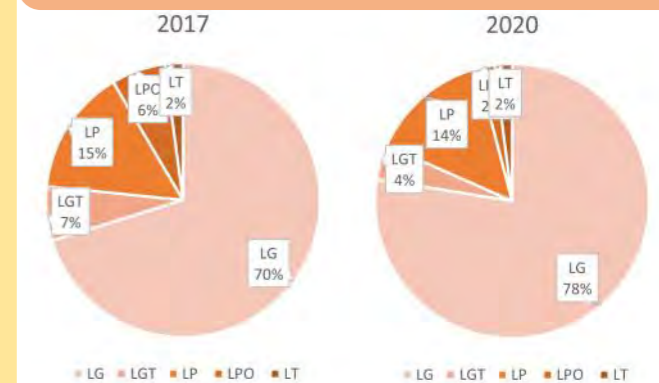
ENFANTS SCOLARISÉS DANS LE PUBLIC*



DISTANCE DOMICILE > ÉTABLISSEMENT SCOLAIRE**



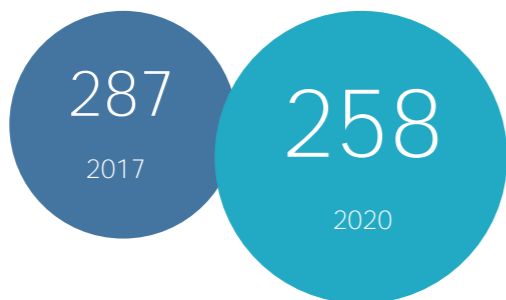
LYCÉENS PAR CATÉGORIE D'ÉTABLISSEMENT



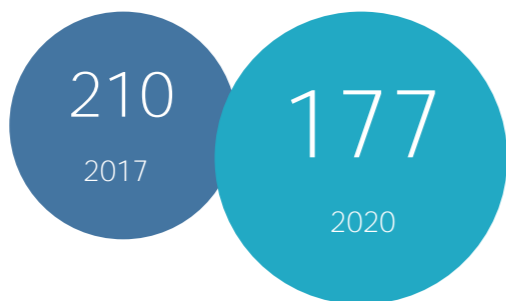
Enfance et Jeunesse

Les chiffres clefs à Villers-sur-Mer :

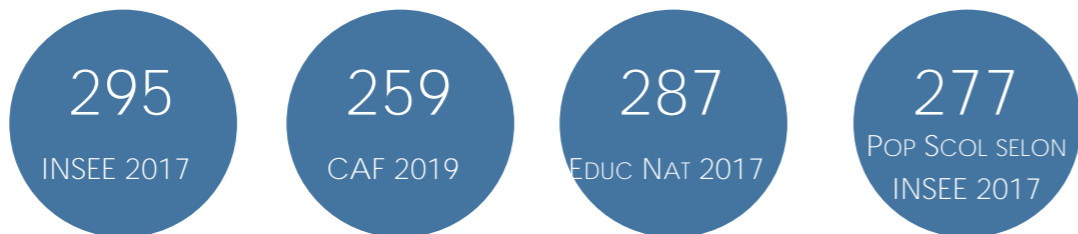
▶ ÉLÈVES DOMICILIÉS SUR LE TERRITOIRE



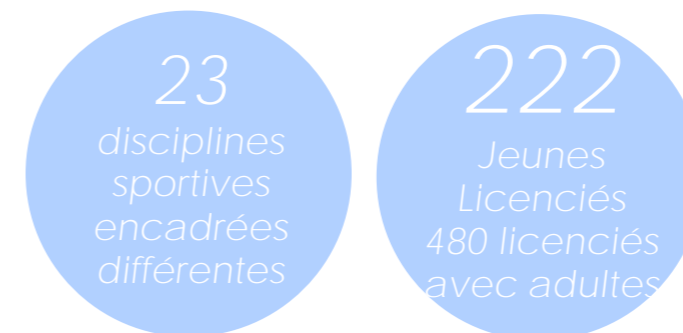
▶ ÉLÈVES SCOLARISÉS SUR LE TERRITOIRE



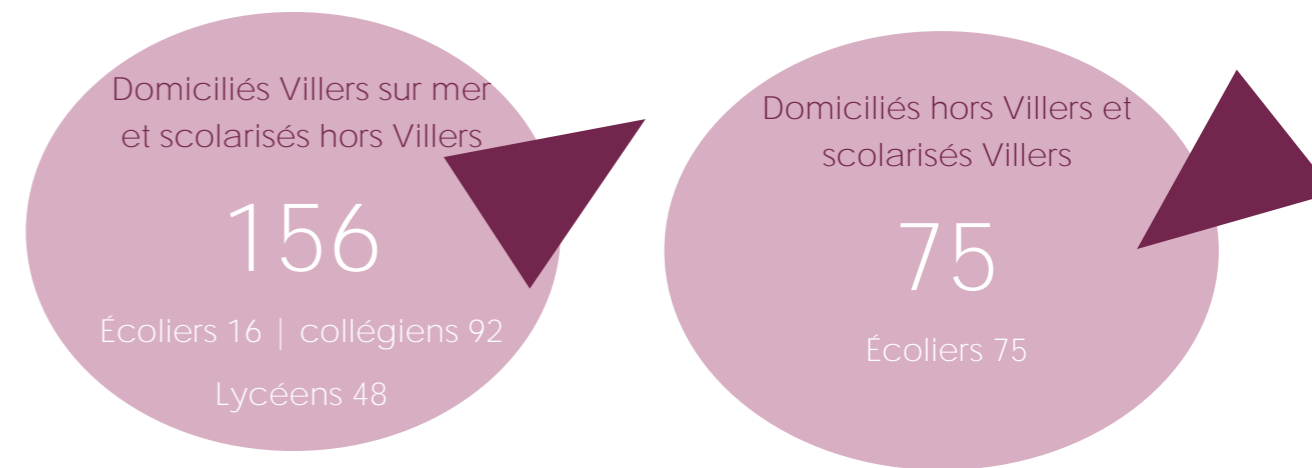
▶ CHIFFRES INSEE / CAF / EDUCATION NAT : 2-17 ANS SUR DEAUVILLE



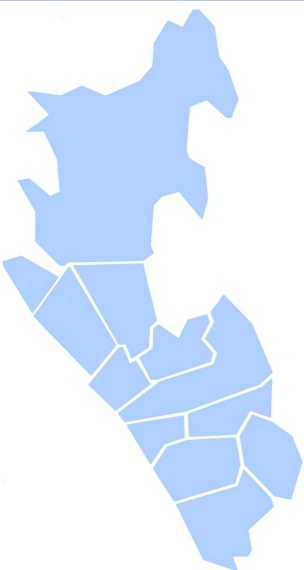
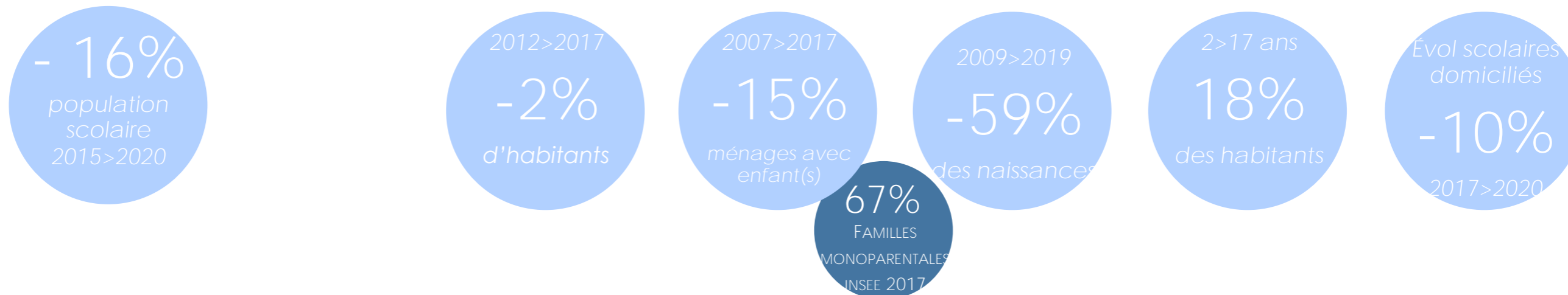
▶ PRATIQUES SPORTIVES ENCADRÉES DES JEUNES EN 2017



▶ MOBILITÉ SCOLAIRE (SEPTEMBRE 2020)



▶ RÉSUMÉ DES PRINCIPALES ÉVOLUTIONS SUR LE TERRITOIRE ÉVOQUÉES DANS LES PAGES PRÉCÉDENTES



ÉCOLE PRIMAIRE VICTOR DUPREZ (VILLERS-SUR-MER)

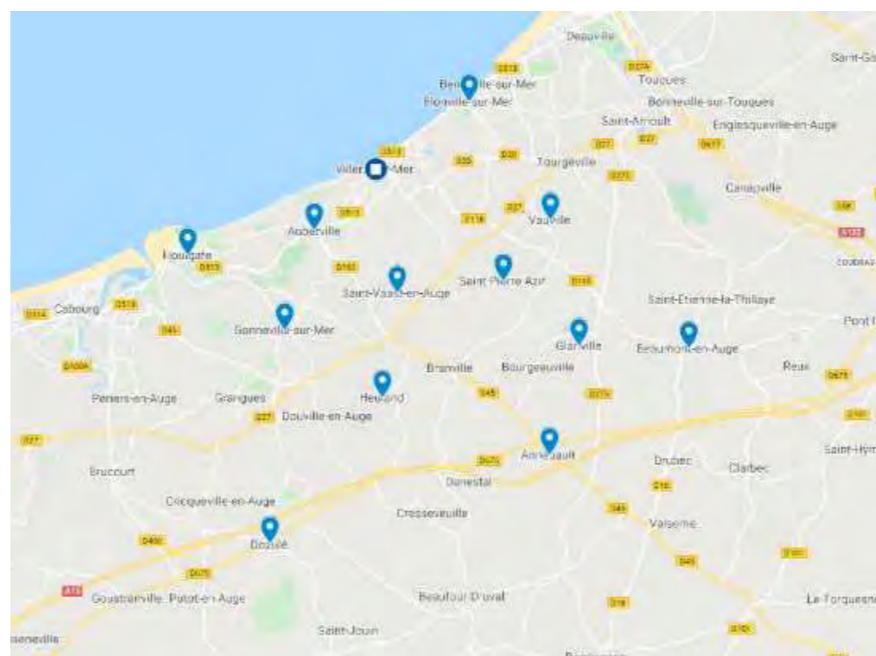

COMMUNE DE DOMICILE DES ÉLÈVES DE L'ÉTABLISSEMENT**



Commune de domicile des élèves

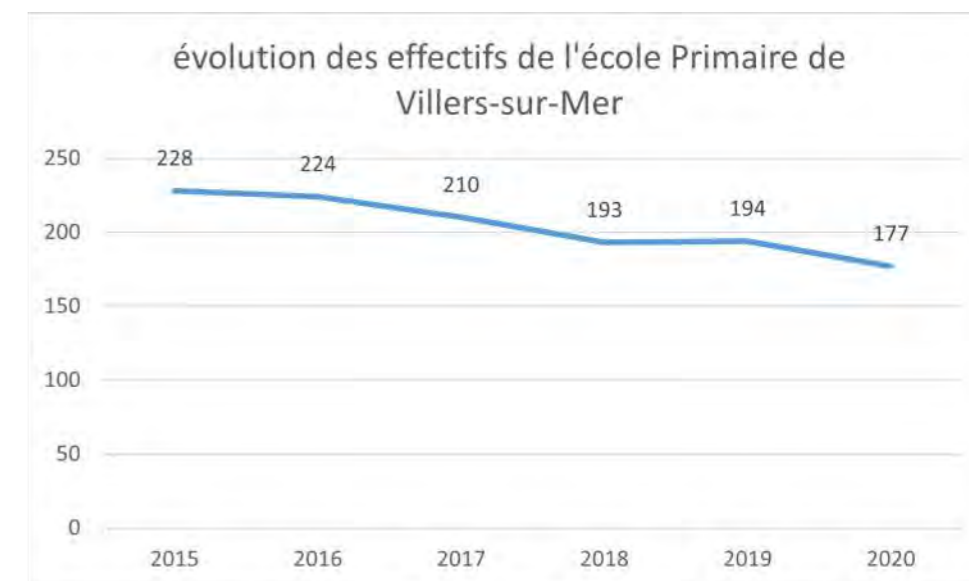
COMMUNE DOMICILE ELEVE	MIN	KM	2017	2018	2019	2020
ANNEBAULT	13	11,9	2	2	2	1
AUBERVILLE	5	2,9	41	38	38	35
BEAUMONT-EN-AUGE	14	11,1		1		
BLONVILLE-SUR-MER	7	3,3	8	7	7	6
BRANVILLE	9	8,3	1		1	2
DIVES-SUR-MER	18	10,2			2	1
DOUVILLE-EN-AUGE	14	10,7				1
DOZULE	16	14,4		1		
GLANVILLE	14	10,1	2	2	1	1
GONNEVILLE-SUR-MER	11	6,7	4	3	4	2
HEULAND	13	9,3	2	2	2	3
HONFLEUR	34	25,6				1
HOULGATE	10	6,9	3	5	6	7
LISIEUX	32	30,9			1	1
SAINT-ARNOULT	18	12,9	1			
SAINT-PHILBERT-DES-CHAMPS	35	30,9				1
SAINT-PIERRE-AZIF	10	6,5	4	7	6	3
SAINT-VAAST-EN-AUGE	9	6,5	5	5	7	9
TROUVILLE-SUR-MER	20	8,9			1	1
VAUVILLE	11	7,6	1	1	1	
VILLERS-SUR-MER	5	1	136	117	114	102

DONT ÉLÈVES HABITANTS LA COMMUNE DE L'ÉTABLISSEMENT

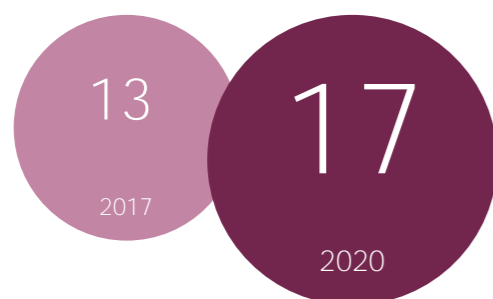


Localisation du domicile des élèves de l'établissement en septembre 2020

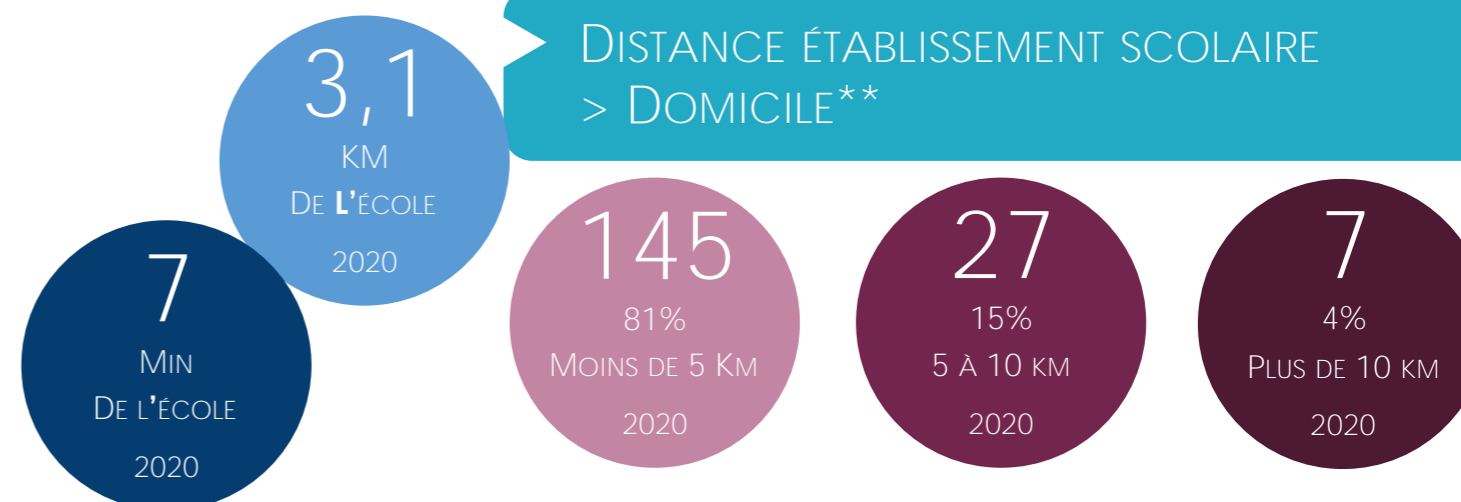
ÉVOLUTION DES EFFECTIFS DE L'ÉTABLISSEMENT SCOLAIRE



NOMBRE DE COMMUNES DIFFÉRENTES

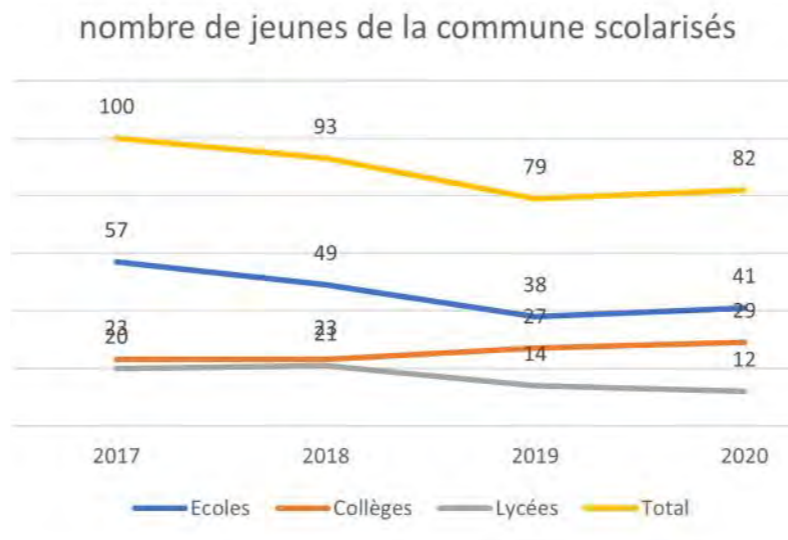
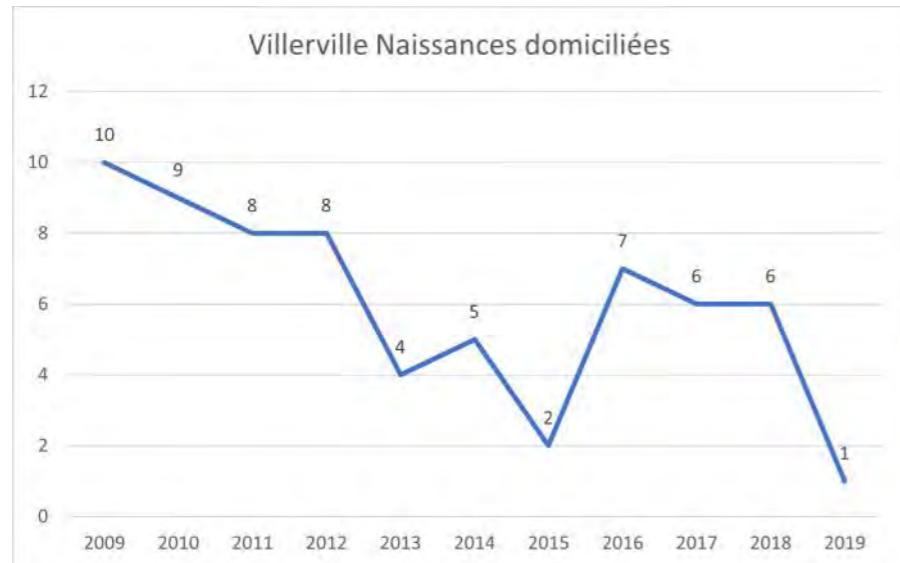


DISTANCE ÉTABLISSEMENT SCOLAIRE > DOMICILE**



LES HABITANTS

2017	2-5 ans	6-10 ans	11-14ans	15-17ans
	14 jeunes	42 jeunes	23 jeunes	23 jeunes
	2% sur pop totale	7% sur pop totale	4% sur pop totale	4% sur pop totale



627
habitants en 2017
720 en 2012
-15 %

102
2 à 17 ans
91% (260)
Scolarisés*
en 2017

2-17ans
16%
des habitants

LIEU DE SCOLARITÉ*

ECOLES					
SIGLE	COMMUNE ETAB	2017	2018	2019	2020
E.P.PU	ST GATIEN DES BOIS	2	1	2	1
E.P.PU	ST ARNOULT	2	2	1	1
E.P.PU	GLOS			1	1
E.P.PU	HONFLEUR	1	1	2	2
E.P.PU	TOURGEVILLE			1	
E.P.PU	TROUVILLE SUR MER	1	2		
E.P.PU	TROUVILLE SUR MER	4	4	22	23
E.P.PU	VILLERVILLE	27	24		
E.P.PU	DEAUVILLE	3	3	3	3
E.E.PR	TROUVILLE SUR MER	18	13	9	12

COLLEGES						
SIGLE	NOM	COMMUNE ETAB	2017	2018	2019	2020
CLG	ANDRE MAUROIS	DEAUVILLE		2	2	2
CLG	CHARLES MOZIN	TROUVILLE-SUR-MER	14	9	14	14
CLG PR	MARIE-JOSEPH	TROUVILLE-SUR-MER	9	10	10	13
CLG PR	NOTRE DAME SAINT	HONFLEUR	2	1	1	1
LP PR	VICTORINE MAGNE	LISIEUX		1		

LYCEES						
SIGLE	NOM	COMMUNE ETAB	2017	2018	2019	2020
LG	ANDRE MAUROIS	DEAUVILLE	7	4	4	4
LP	JEAN JOORIS	DIVES-SUR-MER	2	1		
LP PR	SAINT-JOSEPH	DEAUVILLE	1	1		
LG PR	MARIE-JOSEPH	TROUVILLE-SUR-MER	6	10	7	6
LPO	JULES DUMONT D'UR-	CAEN		1		
LPO	ALBERT SOREL	HONFLEUR	1	1		
LPO LYC	FRANCOIS RABELAIS	IFS			1	
LPO LYC	PAUL CORNU	LISIEUX	1			1
LPO LYC	JULES VERNE	MONDEVILLE	1	1		
LGT PR	INSTITUT LEMONNIER	CAEN		1	1	1
LP PR	VICTORINE MAGNE	LISIEUX			1	
LP PR	LES ROSIERS	LISIEUX	1	3		

HABITANTS SCOLARISÉS DANS L'ÉCOLE DE SA COMMUNE



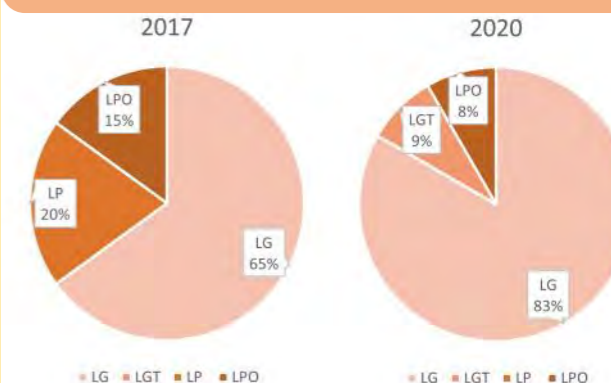
ENFANTS SCOLARISÉS DANS LE PUBLIC*



DISTANCE DOMICILE > ÉTABLISSEMENT SCOLAIRE**



LYCÉENS PAR CATÉGORIE D'ÉTABLISSEMENT





PARTIE 3

*Communauté de Communes
Normandie Cabourg Pays d'Auge*



I – Présentation générale

Carte et localisation des communes du territoire

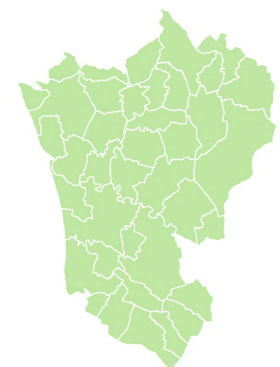
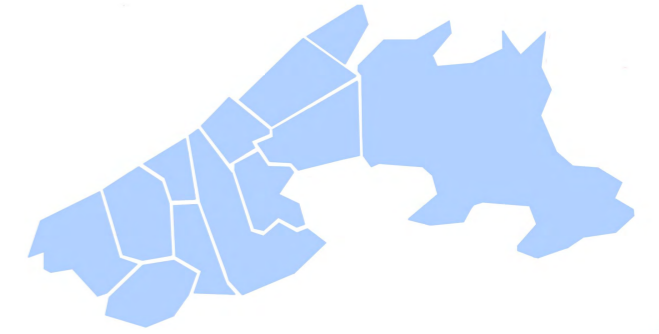
Evolution des effectifs des établissements scolaires 2015-2020

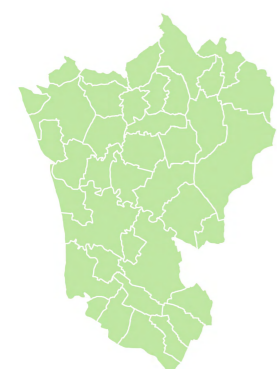
Chiffres sur l'état social de la population, des familles, de la jeunesse

Les Chiffres Clefs du territoire

Enfance et Jeunesse

Population scolaire et habitants scolarisés
étude détaillée par territoire



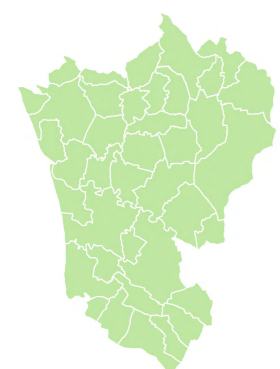


Enfance et Jeunesse

Population scolaire et habitants scolarisés

Évolution des effectifs des établissements scolaires de sept 2015 à sept 2020

Nom établissement	Commune	2015	2016	2017	2018	2019	2020	evol
Lycée Jean Jooris	Dives sur mer	362	361	339	315	297	304	-16%
Collège Paul Eluard	Dives sur mer	281	368	370	337	324	327	16%
Collège Louis Pergaud	Dozulé	311	294	272	279	288	308	-1%
Collège Alfred Kastler	Merville Franceville	330	344	350	352	359	372	13%
Collège Marcel Proust	Cabourg	158						-100%
Collège Saint Louis	Cabourg	109	183	199	181	198	192	76%
ECOLE PRIMAIRE	AMFREVILLE	149	183	190	192	192	202	36%
HENRI BAPTISTE GREGOIRE	BAVENT	121	119	117	128	133	130	7%
ECOLE MATERNELLE	BAVENT	66	70	77	83	66	70	6%
ECOLE PRIMAIRE	BREVILLE LES MONTS	33						-100%
J. GUILLOU	CABOURG	250	224	214	209	202	192	-23%
SAINT LOUIS	CABOURG	257	264	257	218	204	196	-24%
HASTINGS	DIVES SUR MER	168	173	157	142	126	113	-33%
COLLEVILLE	DIVES SUR MER	288	268	255	259	259	243	-16%
ECOLE ELEMENTAIRE	DOZULE	250	263	260	268	269	260	4%
FRANCOISE DOLTO	DOZULE	141	153	153	140	132	133	-6%
ST JOSEPH	DOZULE	171	170	165	172	179	185	8%
GROUPE SCOLAIRE JULES VERNE	ESCOVILLE	80	77	90	93	97	113	41%
ECOLE PRIMAIRE	HEROUVILLETTE	90	94	96	99	155	147	63%
ECOLE MATERNELLE	HEROUVILLETTE	57	49	46	47			-100%
ECOLE PRIMAIRE	HOULGATE	153	143	119	122	126	128	-16%
ECOLE ELEMENTAIRE	MERVILLE FRANCEVILLE PLAGES	155	151	144	142	146	136	-12%
ECOLE MATERNELLE	MERVILLE FRANCEVILLE PLAGES	74	74	69	73	68	64	-14%
GUY DE MAUPASSANT	PETIVILLE	39	37	37	46	48	47	21%
PIERRE HILLY	RANVILLE	87	96	101	112	120	115	32%
ECOLE MATERNELLE	RANVILLE	56	56	69	63	69	68	21%

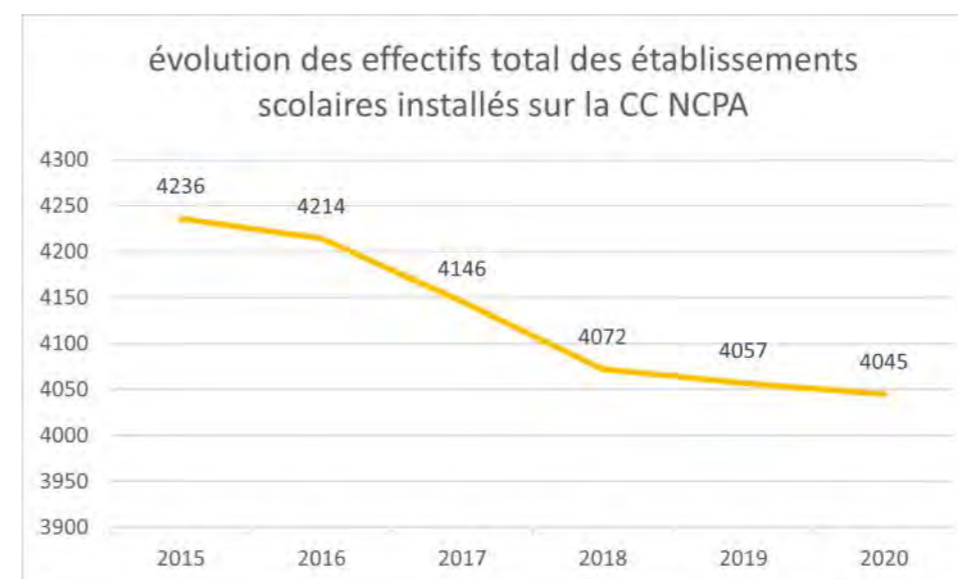


Enfance et Jeunesse

Population scolaire et habitants scolarisés

Évolution des effectifs des établissements scolaires de sept 2015 à sept 2020

	2015	2016	2017	2018	2019	2020	evol
TOTAL	4236	4214	4146	4072	4057	4045	-5%
privé	537	617	621	571	581	573	7%
public	3699	3597	3525	3501	3476	3472	-6%
Dont Ecoles	2685	2664	2616	2608	2591	2542	-5%
privé	428	434	422	390	383	381	-11%
public	2257	2230	2194	2218	2208	2161	-4%
Dont Collège	1189	1189	1191	1149	1169	1199	1%
privé	109	183	199	181	198	192	76%
public	1080	1006	992	968	971	1007	-7%
Dont Lycée	362	361	339	315	297	304	-16%
privé	0	0	0	0	0	0	0%
public	362	361	339	315	297	304	-16%



Enfance et Jeunesse

CTG/CAF - données sociales

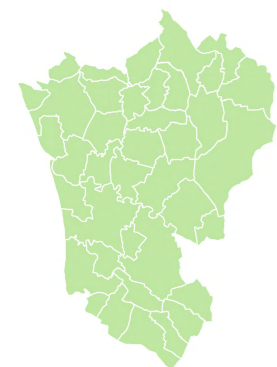


Données
générales

Enfants bénéficiaires d'une prestation CAF

Allocataires

	0-2 ans	3-5 ans	6-11 ans	12-15 ans	16-17 ans	18-19 ans	20-24 ans	TOTAL (3-17)	TOTAL
CABOURG (31/12/2019)	48	53	133	99	58	34	8	391	429
<i>Bas revenus :</i>	16 - 33,3%	17 - 32,1%	47 - 35,3%	47 - 47,5%	28 - 48,3%			155 - 39,6%	
NCPA (31/12/2019)	749	776	1940	1217	579	387	69	5261	5717
<i>Bas revenus :</i>	16,6%	15,7%	19,3%	24,2%	28,3%			20,5%	
CALVADOS (31/12/2019)	18 301	19 279	44 570	29 354	13 000			28 830 (0 à 17 ans)	
<i>Bas revenus :</i>	19,7%	21,9%	21,7%	25,3%	29,8%			23,2%	
DIVES/MER (31/12/2019)	107	116	340	245	118	86	24	819	1036
<i>Bas revenus :</i>	43 - 40,2%	43 - 37,1%	127 - 37,4%	91 - 37,1%	47 - 39,8%			351 - 37,9%	
DOZULE (31/12/2019)	73	58	184	113	50	35	7	478	520
<i>Bas revenus :</i>	12 - 16,4%	10 - 17,2%	39 - 21,2%	28 - 24,8%	16 - 32%			105 - 22%	
HOULGATE (31/12/2019)								255	
<i>Bas revenus :</i>								64 - 25,1%	
MERVILLE (31/12/2019)								326	520
<i>Bas revenus :</i>								60 - 18,4%	



Enfance et Jeunesse

CTG/CAF - données sociales



Quelques indicateurs sur la population (2018):

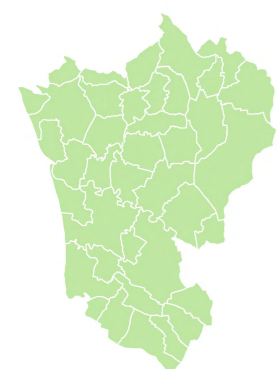
Données générales

	Calvados	NCPA	Cabourg	Dives	Dozulé	Merville
Nbre de ménages fiscaux (2018 INSEE)	296 318	14 121	2144	2466	849	1075
Population de référence (2018 INSEE)	657 428	30 876	3739	5071	2009	2212

Allocataires

	Calvados	NCPA	Cabourg	Dives	Dozulé	Merville
Allocataires	147 186 (49,7% des foyers)	4891 (35% des foyers)	665 (31% des foyers)	1103 (45% des foyers)	539 (64% des foyers)	343 (32% des foyers)
Population couverte	331 720 (50% pop totale)	13050 (42% pop totale)	1290 (35% pop totale)	13050 (42% pop totale)	1285 (35% pop totale)	861
Dont allocataires isolés	58 092 (40% des alloca- taires)	1726 (35% des alloca- taires)	332 (50% des alloca- taires)	486 (44% des alloca- taires)	228 (34% des alloca- taires)	146(43% des alloca- taires)

	Calvados	NCPA	Cabourg	Dives	Dozulé	Merville
Ménages avec enfants allocataires	68 488	2957	228 (410)	550 (857)	264 (340)	173
Sur total des ménages avec en- fants (INSEE 2017)	68%	63%	56%	64%	78%	
Dont couple alloca. avec enfant	49 236 (72%)	2191 (74%)	130 (57%)	316 (57%)	192 (73%)	133 (77%)
Dont familles monoparentales al.	19 252 (28%)	766 (26%)	98 (43%)	234	72 (27%)	40 (23%)



Enfance et Jeunesse

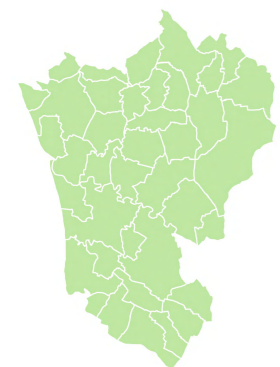
CTG/CAF - données sociales



Données
générales

Niveaux revenus et aides de la CAF

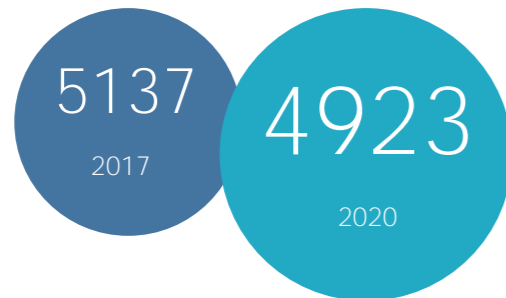
	NCPA		Cabourg		Dives sur mer		Dozulé	
	2018	2019	2018	2019	2018	2019	2018	2019
Allocataires	4891	5286	608	648	1103	1178	517	543
Population couverte	12541 (35% pop totale)	12921	1290 (35%pop totale)	1216	12541 (35% pop totale)	12921	1290 (35%pop totale)	1216
Foyers Allocataires Bas revenus <i>(sur nombre de foyers aidés)</i> <i>(sur nombre de foyers fiscaux)</i>	1418 (29%) (10%)	1346 (26%)	224 (37%) (10%)	225 (35%)	456 (41%) (18%)	404 (34%)	113 (22%) (13%)	120 (22%)
Nombre personnes couvertes par les foyers bas revenus	3163	2914	429	440	1093	916	264	304
Foyers avec revenus dépen- dants à 50% des prestations CAF	884	872	136	144	297	294	126	130
Foyers avec revenus dépendant à 100% des prestations CAF	433	427	84	88	141	140	37	33



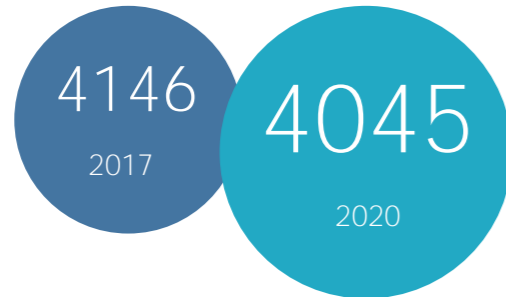
Enfance et Jeunesse

Les chiffres clefs :

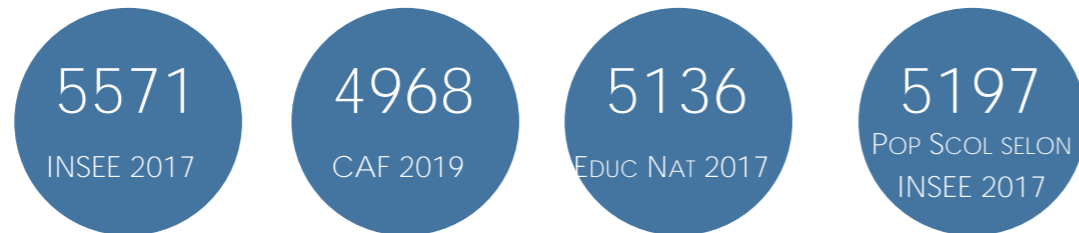
▶ ÉLÈVES DOMICILIÉS SUR LE TERRITOIRE



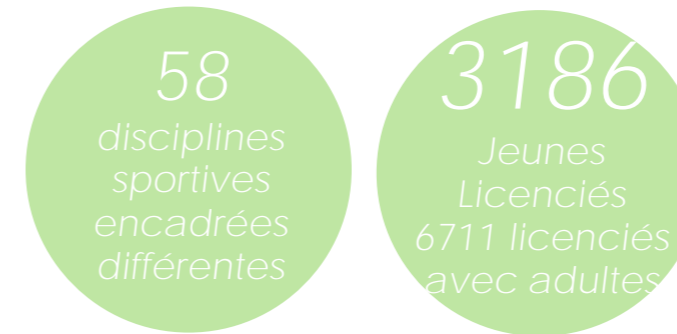
▶ ÉLÈVES SCOLARISÉS SUR LE TERRITOIRE



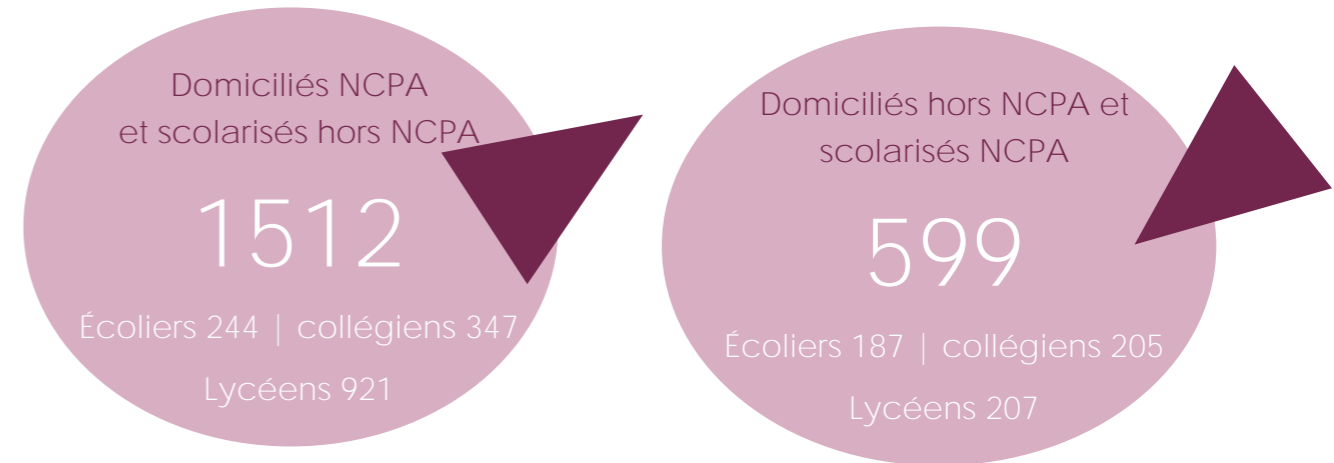
▶ CHIFFRES INSEE / CAF / EDUCATION NAT : 2-17 ANS SUR NCPA



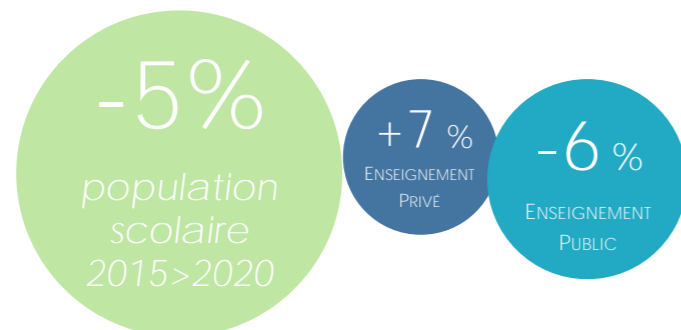
▶ PRATIQUES SPORTIVES ENCADRÉES DES JEUNES EN 2017



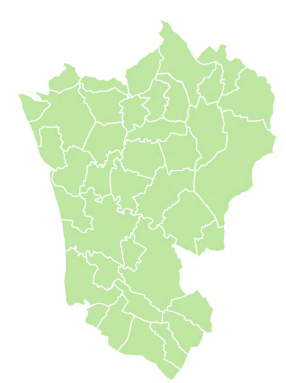
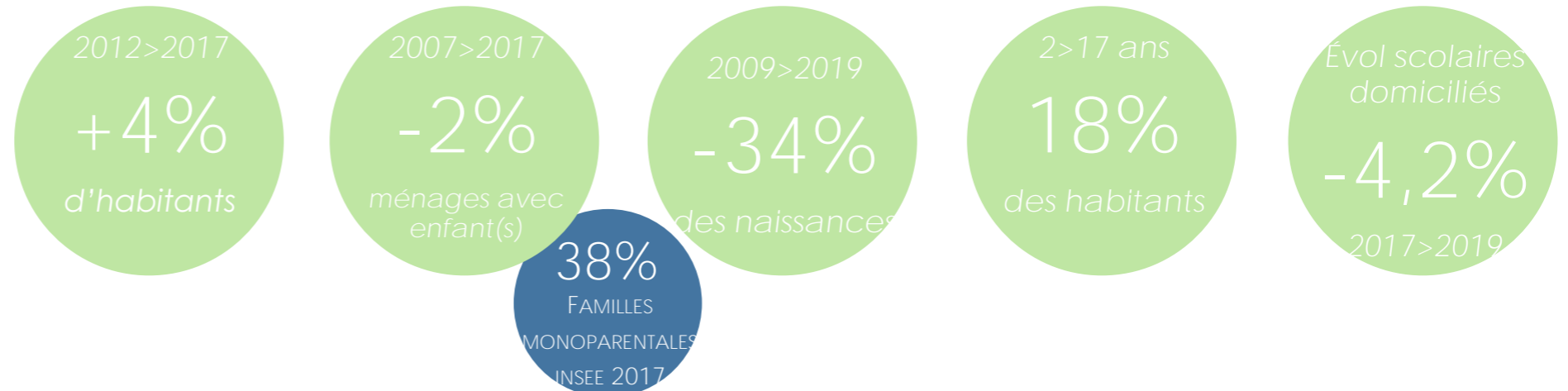
▶ MOBILITÉ SCOLAIRE (SEPTEMBRE 2020)



▶ ÉLÈVES SCOLARISÉS SUR LE TERRITOIRE



▶ RÉSUMÉ DES PRINCIPALES ÉVOLUTIONS SUR LE TERRITOIRE ÉVOQUÉES DANS LES PAGES PRÉCÉDENTES



PARTIE 3

Communauté de Communes Normandie Cabourg Pays d'Auge

II – La jeunesse par commune

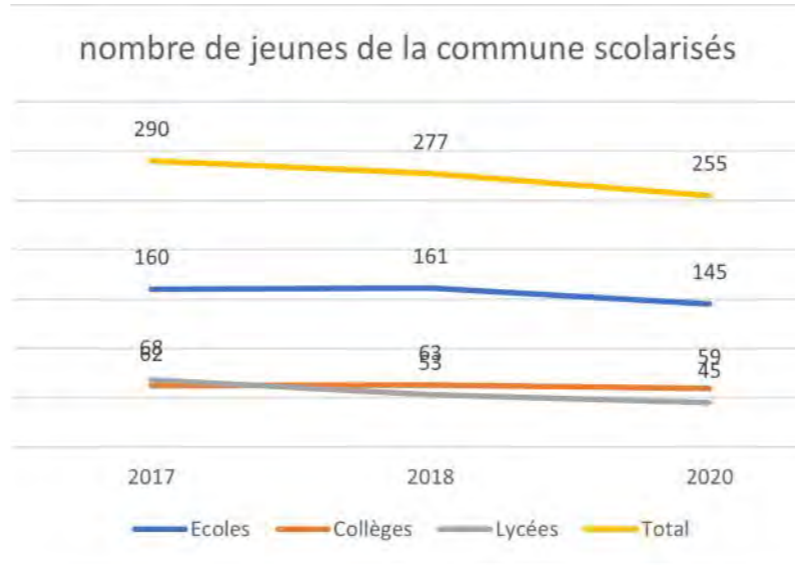
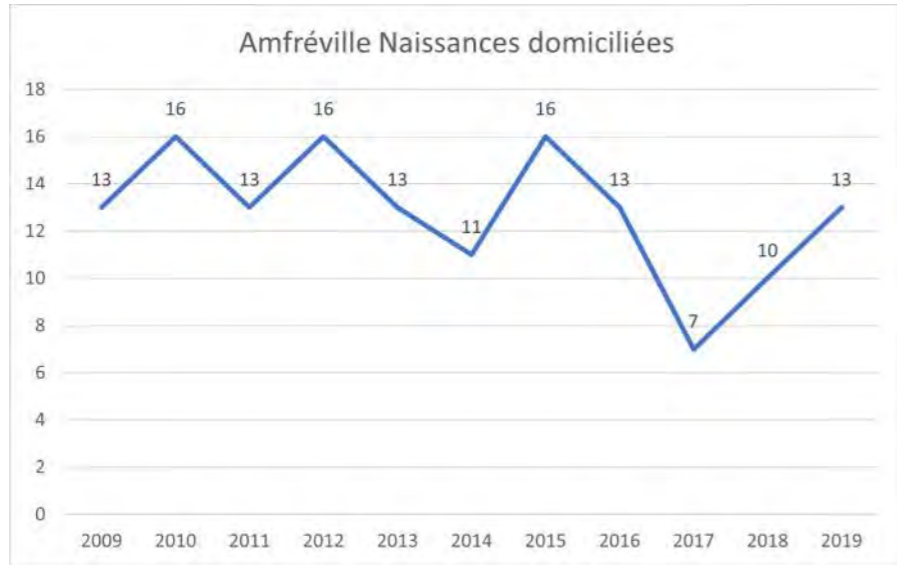
Chiffres clefs enfance et jeunesse par commune, et leurs évolutions

Présentation, pour chaque établissement scolaire dans chaque territoire, des principaux chiffres sur l'évolution des effectifs, et de l'établissement.

Amfréville | *Ecole primaire d'Amfréville* | Angerville | Auberville | Basseneville | Bavent | *Ecole maternelle de Bavent* | *Ecole élémentaire Henri Baptiste Grégoire* | Beaufour Druval | Beuvron en Auge | Bréville les Monts | Brucourt | Cabourg | *Ecole Primaire publique de Cabourg* | *Ecole Privée Saint-Louis* | *Collège Privé Saint-Louis* | Cresseveuille | Cricqueville en Auge | Dives sur mer | *Ecole maternelle Hasting's* | *Ecole élémentaire Colleville* | *Collège Paul Eluard* | *LEP Jean Jooris* | Douville en Auge | Dozulé | *Ecole maternelle Françoise Dolto* | *Ecole élémentaire de Dozulé* | *Ecole privée Saint-Joseph* | *Collège Louis Pergaud* | Escoville | *Ecole élémentaire d'Escoville* | Gerrots | Gonnevillle en Auge | Gonnevillle sur Mer | Goustranville | Grangues | Hérouvillette | *Ecole primaire d'Hérouvillette* | Heuland | Hôtot en Auge | Houlgate | *Ecole primaire d'Houlgate* | Merville Franceville Plage | *Ecole maternelle* | *Ecole élémentaire* | *Collège Alfred Kastler* | Périers en Auge | Petiville | *Ecole Primaire de Petiville* | Putot en Auge | Ranville | *Ecole élémentaire de Ranville* | Rumesnil | Saint Jouin | Saint Légers Dubosc | Saint Samson | Saint Vaast en Auge | Sallenelles | Touffréville | Varaville | Victot Pontfol

LES HABITANTS

2017	2-5 ans	6-10 ans	11-14ans	15-17ans
	66 jeunes 5% sur pop totale	93 jeunes 7% sur pop totale	70 jeunes 5% sur pop totale	55 jeunes 4% sur pop totale



1399
habitants en 2017
1216 en 2012
+13 %

284
2 à 17 ans
102% (289)
Scolarisés*
en 2017

2-17ans
20%
des habitants

LIEU DE SCOLARITÉ*

ÉCOLES						
SIGLE	COMMUNE ETAB	2017	2018	2019	2020	
E.P.PU	AMFREVILLE	120	127	124	133	
E.E.PU	BAVENT	1	2	1	1	
E.P.PU	CABOURG	1	2		1	
E.P.PU	PETIVILLE	2	2			
E.E.PU	MERVILLE FRANCEVILLE PLAGE	9	8	4	4	
E.E.PU	RANVILLE	5	5	2		
E.M.PU	BAVENT	1				
E.E.PR	CABOURG	4				
E.P.PU	HEROUVILLE ST CLAIR	1	2	1		
E.P.A.	CAEN		1	1	1	
E.P.PU	BENOUVILLE	6	5	4		
E.E.PU	BLAINVILLE-SUR-ORNE	2	2	1	1	
E.E.PU	COLOMBELLES	1				
E.E.PR	DOUVRES-LA-DELIVRANDE	1	1			
E.E.PR	OUISTREHAM	2	2			
E.E.PU	VERSON				1	
E.E.PR	CAEN	3	1	1	3	
E.E.PR	HEROUVILLE ST CLAIR			1		
E.E.PR	CAEN	1	1			

COLLEGES							
SIGLE	NOM	COMMUNE ETAB	2017	2018	2019	2020	
CLG	PAUL ELUARD	DIVES-SUR-MER	1	1	1	1	
CLG	ALFRED KASTLER	MERVILLE-FRANCEVILLE-PLAGE	49	49	48	55	
CLG PR	SAINT LOUIS	CABOURG	2	2	2	3	
CLG	DUNOIS	CAEN	1				
CLG	JACQUES MONOD	CAEN	1	1			
CLG	GISELE GUILLEMOT	MONDEVILLE		1			
CLG PR	SAINT JOSEPH	CAEN	4	3	2	1	
CLG PR	SAINT PAUL	CAEN				1	
CLG PR	SACRE COEUR	CAEN	1				
CLG PR	SAINT PIERRE	CAEN	2	5	4	4	
CLG	LANGEVIN WALLON	BLAINVILLE-SUR-ORNE				2	

LYCEES						
SIGLE	NOM	COMMUNE ETAB	2017	2018	2019	2020
LG	ANDRE MAUROIS	DEAUVILLE			1	1
LP	JEAN JOORIS	DIVES-SUR-MER			1	1
LP PR	SAINT-JOSEPH	DEAUVILLE	1			
LG PR	MARIE-JOSEPH	TROUVILLE-SUR-MER	1			
LGT	MALHERBE	CAEN	5	3	3	2
LGT	AUGUSTIN FRESNEL	CAEN	18	17	15	19
LGT	JEAN ROSTAND	CAEN	1	1	2	1
LP	VICTOR LEPINE	CAEN	4	1	1	2
LP LYC	CAMILLE CLAUDEL	CAEN			1	
LG	VICTOR HUGO	CAEN	2	2	1	
LG	CHARLES DE GAULLE	CAEN				1
LPO	JULES D'URVILLE	CAEN	1			1
LPO LYC	P. S. DE LAPLACE	CAEN	1	1	2	3
LGT	SALVADOR ALLENDE	HEROUVI.-SAINT-CLAIR	7	7	2	
EXP	LYC. ET COL. EXP	HEROUVI.-SAINT-CLAIR	2	1	1	1
LPO LYC	FRANCOIS RABELAIS	IFS	3	2	2	
LPO LYC	JULES VERNE	MONDEVILLE	2	2		2
LG PR	JEANNE D'ARC	CAEN	4	2	1	
LGT PR	SAINTE MARIE	CAEN	5	5	11	10
LGT PR	INSTITUT LEMONNIER	CAEN	4	2	2	
LT PR	SAINTE URSULE	CAEN	2	1	2	
LP PR	L'OASIS	CAEN	1	2	1	
LP PR	INSTITUT LEMONNIER	CAEN	4	1	1	
LP PR	SAINTE URSULE	CAEN	2	1	1	1

HABITANTS SCOLARISÉS DANS L'ÉCOLE DE SA COMMUNE

81%
120 ÉLÈVES
2017

93%
133 ÉLÈVES
2020

ENFANTS SCOLARISÉS DANS LE PUBLIC*

ÉCOLE 93%
149 ÉLÈVES
2017

98%
142 ÉLÈVES
2020

COLLEGE 85%
52 ÉLÈVES
2017

86%
56 ÉLÈVES
2020

LYCEE 65%
44 ÉLÈVES
2017

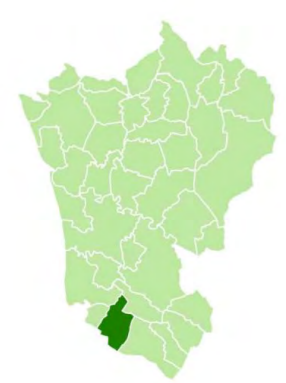
76%
34 ÉLÈVES
2020

DISTANCE DOMICILE > ÉTABLISSEMENT SCOLAIRE**

ÉCOLE 1,6 KM
5 MIN
2020

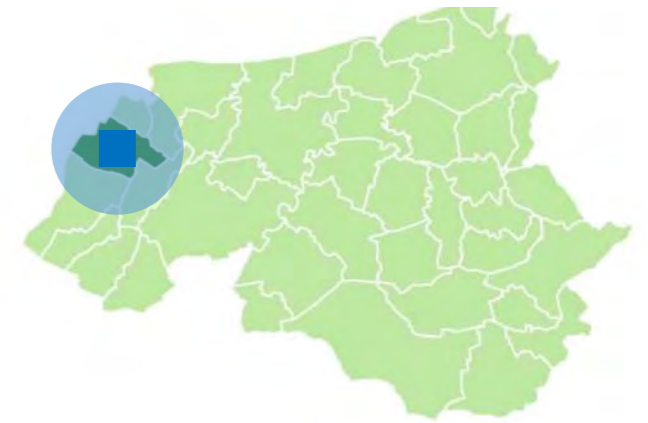
COLLEGE 6,5 KM
9 MIN
2020

LYCEE 15,1 KM
18 MIN
2020



ÉCOLE PRIMAIRE D'AMFRÉVILLE (AMFRÉVILLE)

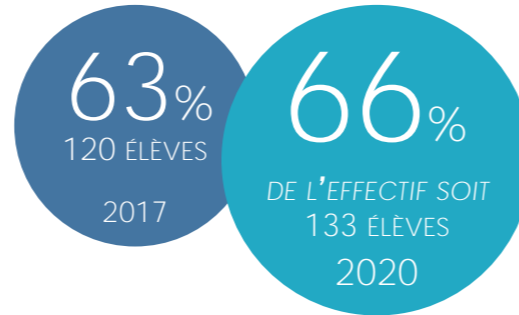
COMMUNE DE DOMICILE DES ÉLÈVES DE L'ÉTABLISSEMENT**



Commune de domicile des élèves

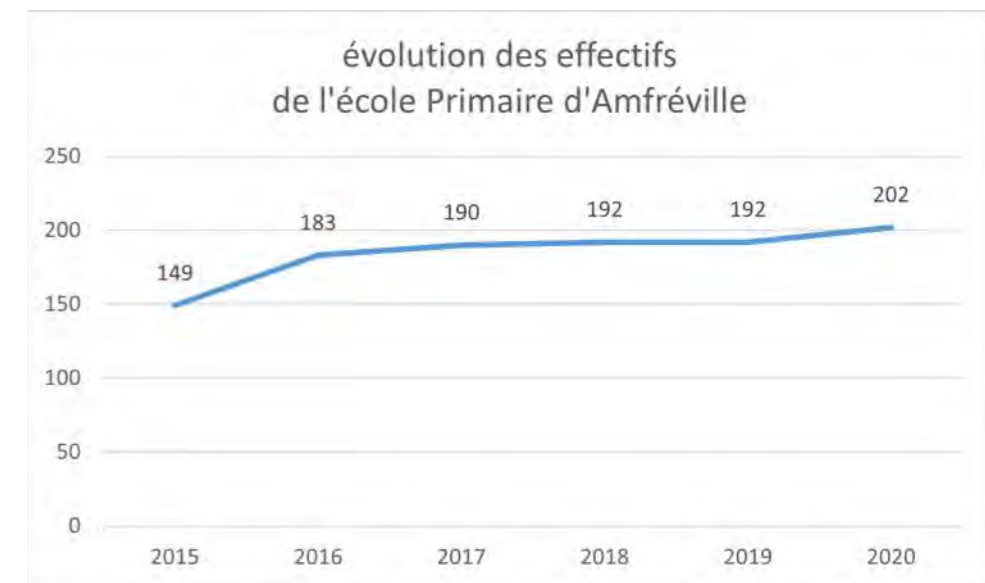
COMMUNE DOMICILE ELEVE	MIN	KM	2017	2018	2019	2020
AMFREVILLE	5	1	120	127	124	133
BAVENT	6	4,2			2	1
BENOUVILLE	6	4,3	1	1		
BLAINVILLE-SUR-ORNE	11	8		1	1	1
BREVILLE-LES-MONTS	3	0,5	36	33	31	42
BRUCOURT	14	13,4	1			
CABOURG	14	12,9	1	1		
CAEN	20	18,4			2	2
CRICQUEVILLE-EN-AUGE	18	16,5	2			
DOZULE	18	18,5			1	1
ESCOVILLE	6	4,5		1	2	1
GONNEVILLE-EN-AUGE	5	4,2	8	6	5	2
HERMANVILLE-SUR-MER	16	10,6				2
HEROUILLE-SAINT-CLAIR	14	12,3	1	1		
HEROUILLETTE	5	3,5				2
IFS	19	18,1	1			
MERVILLE-FRANCEVILLE-RANVILLE	10	6,5	1	2	1	1
SALLENELLES	4	2,8	3	4	3	
BARENTON	6	3,2	14	15	13	11
BARENTON	90	113			1	

DONT ÉLÈVES HABITANTS LA COMMUNE DE L'ÉTABLISSEMENT




Localisation du domicile des élèves de l'établissement en septembre 2020

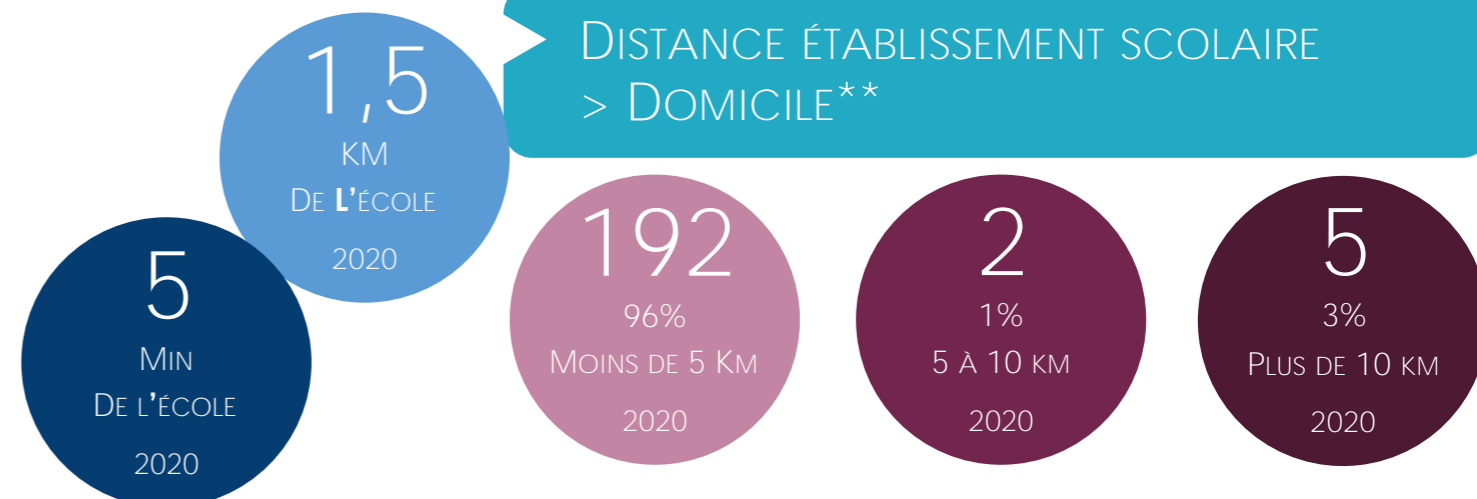
ÉVOLUTION DES EFFECTIFS DE L'ÉTABLISSEMENT SCOLAIRE



NOMBRE DE COMMUNES DIFFÉRENTES

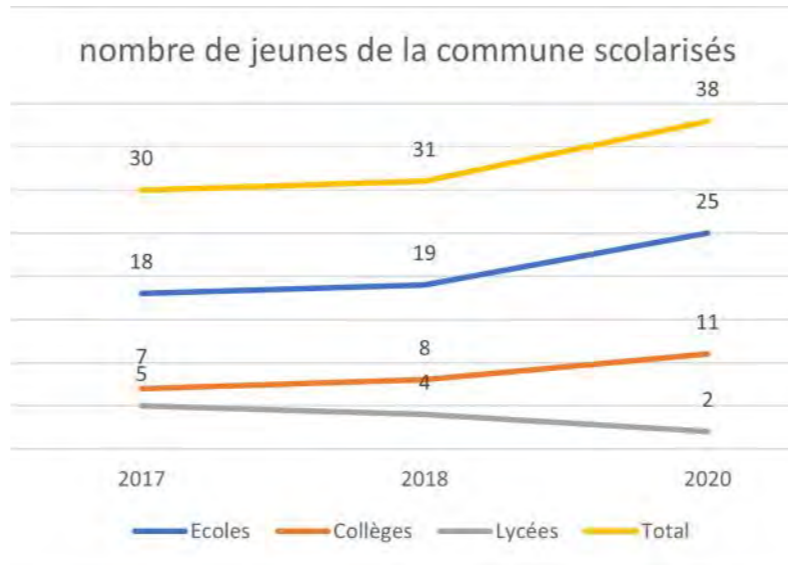
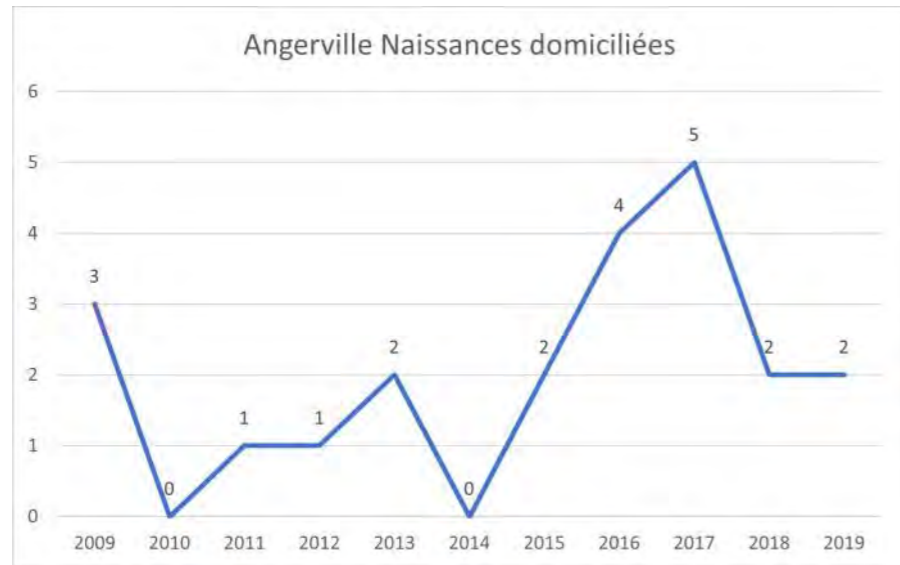


DISTANCE ÉTABLISSEMENT SCOLAIRE > DOMICILE**



LES HABITANTS

2017	2-5 ans	6-10 ans	11-14ans	15-17ans
	14 jeunes 8% sur pop totale	10 jeunes 6% sur pop totale	5 jeunes 3% sur pop totale	8 jeunes 5% sur pop totale



172 habitants en 2017
134 en 2012
+22 %

2-17ans
22% des habitants

37 2 à 17 ans
81% (30) Scolarisés* en 2017

LIEU DE SCOLARITÉ*

ECOLES					
SIGLE	COMMUNE ETAB	2017	2018	2019	2020
E.M.PU	DIVES SUR MER				1
E.E.PU	DOZULE	7	6	5	6
E.P.PU	CABOURG	1	2	2	1
E.M.PU	DOZULE	2	4	2	8
E.E.PU	DIVES SUR MER	1	1		
E.E.PR	CABOURG	1	1	1	
E.E.PR	DOZULE	6	5	5	6
E.E.PR	LISIEUX			1	1
E.E.PR	CAEN				2

COLLEGES						
SIGLE	NOM	COMMUNE ETAB	2017	2018	2019	2020
CLG	PAUL ELUARD	DIVES-SUR-MER	1	1	2	1
CLG	LOUIS PERGAUD	DOZULE	5	5	7	7
CLG PR	SAINT LOUIS	CABOURG	1	1	1	3
CLG PR	NOTRE DAME	LISIEUX		1		

LYCEES						
SIGLE	NOM	COMMUNE ETAB	2017	2018	2019	2020
LG	ANDRE MAUROIS	DEAUVILLE	2			
LP	JEAN JOORIS	DIVES-SUR-MER	1	1		
LPO	ALBERT SOREL	HONFLEUR				1
LPO LYC	JULES VERNE	MONDEVILLE	1			
LP PR	INSTITUT LEMONNIER	CAEN	1	2	1	
LP PR	SAINTE URSULE	CAEN			1	1
LT PR	NOTRE DAME DE FI-	CAEN		1		

ENFANTS SCOLARISÉS DANS LE PUBLIC*

ECOLE: 96% (55 ELEVES) 2017, 100% (47 ELEVES) 2020

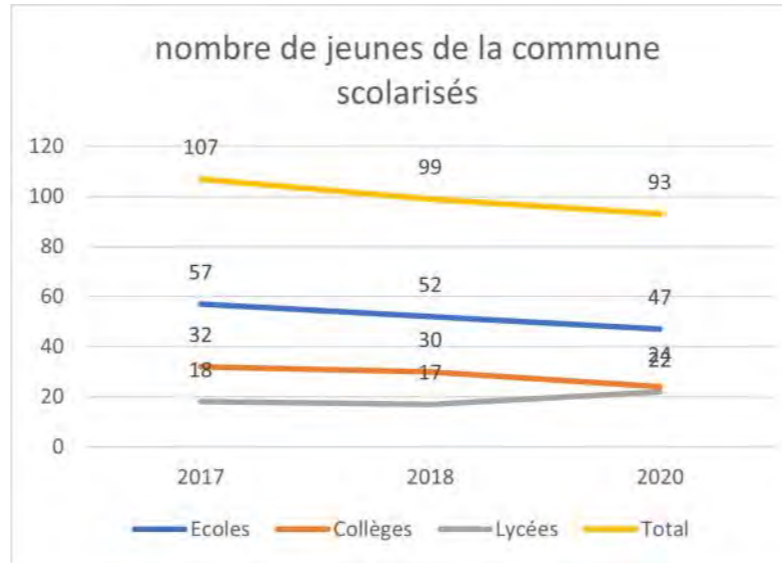
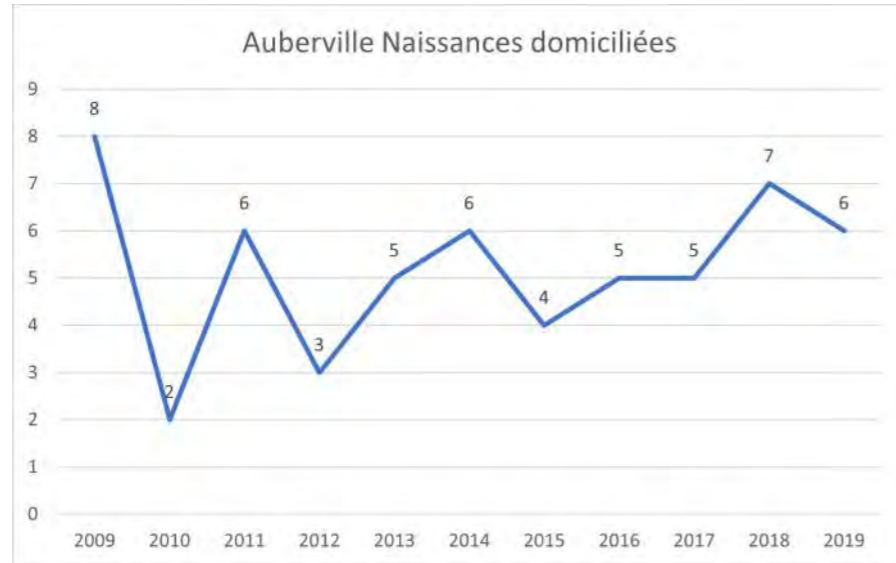
COLLEGE: 58% (18 ELEVES) 2017, 63% (15 ELEVES) 2020

LYCEE: 94% (17 ELEVES) 2017, 91% (20 ELEVES) 2020



LES HABITANTS

2017	2-5 ans	6-10 ans	11-14ans	15-17ans
	29 jeunes	42 jeunes	37 jeunes	31 jeunes
	5% sur pop totale	7% sur pop totale	6% sur pop totale	5% sur pop totale



574
habitants en 2017
448 en 2012
+22 %

139
2 à 17 ans
77% (107)
Scolarisés*
en 2017

2-17ans
24%
des habitants

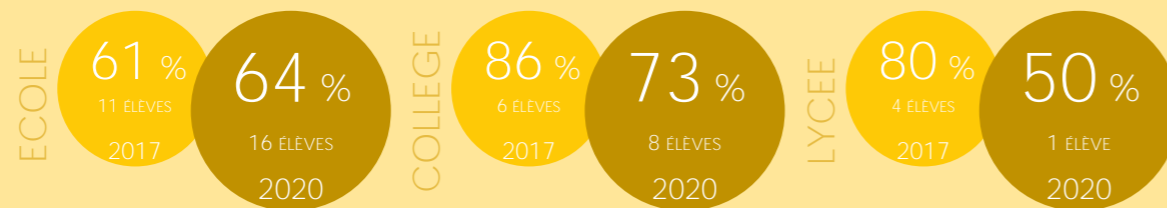
LIEU DE SCOLARITÉ*

ECOLES					
SIGLE	COMMUNE ETAB	2017	2018	2019	2020
E.P.PU	CABOURG	1	1	1	1
E.P.PU	BLONVILLE SUR MER	1	2	2	2
E.P.PU	ST ARNOULT		2		
E.P.PU	TOURGEVILLE	2		1	2
E.P.PU	VILLERS SUR MER	41	38	38	35
E.P.PU	HOULGATE	7	6	2	5
E.P.PU	DEAUVILLE	3	2	1	2
E.P.PR	TROUVILLE SUR MER		1		
E.P.PR	CABOURG	2			
E.P.PU	SANNERVILLE			1	

COLLEGES						
SIGLE	NOM	COMMUNE ETAB	2017	2018	2019	2020
	ANDRE MAUROIS	DEAUVILLE	12	10	9	7
	PAUL ELUARD	DIVES-SUR-MER	5	5	6	6
	CHARLES MOZIN	TROUVILLE-SUR-MER	2	2	3	2
	SAINTE LOUIS	CABOURG	2	2	1	1
	MARIE-JOSEPH	TROUVILLE-SUR-MER	11	11	11	8

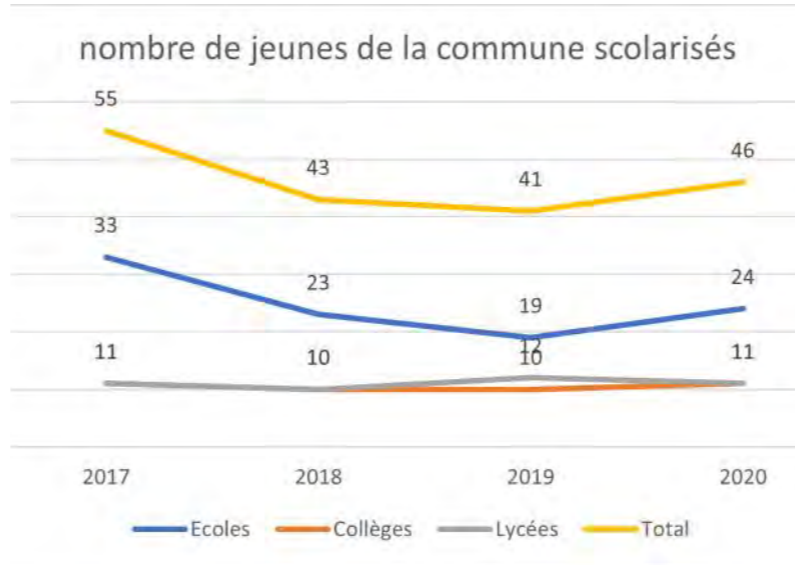
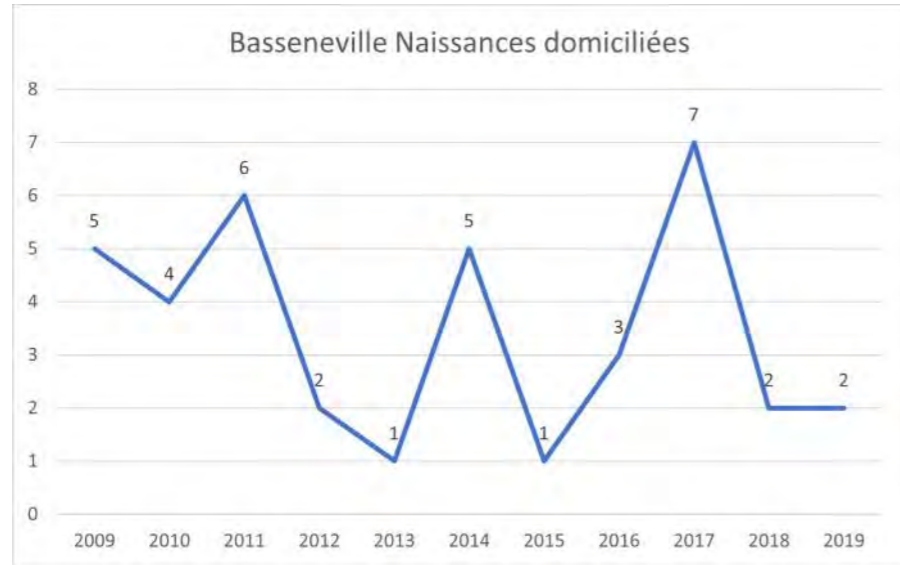
LYCEES						
SIGLE	NOM	COMMUNE ETAB	2017	2018	2019	2020
LG	ANDRE MAUROIS	DEAUVILLE	9	9	10	12
LP	JEAN JOORIS	DIVES-SUR-MER	1	3	3	2
LG PR	MARIE-JOSEPH	TROUVILLE-SUR-MER	8	5	2	8

ENFANTS SCOLARISÉS DANS LE PUBLIC*



LES HABITANTS

2017	2-5 ans	6-10 ans	11-14ans	15-17ans
	17 jeunes 7% sur pop totale	15 jeunes 6% sur pop totale	13 jeunes 5% sur pop totale	10 jeunes 4% sur pop totale



257 habitants en 2017
258 en 2012
+0 %

55 2 à 17 ans
94% (52) Scolarisés*
en 2017

2-17ans
21% des habitants

LIEU DE SCOLARITÉ*

ECOLES					
SIGLE	COMMUNE ETAB	2017	2018	2019	2020
E.M.PU	DIVES SUR MER	1	1	2	1
E.E.PU	DOZULE	6	4	4	7
E.E.PU	BAVENT	1	1		
E.P.PU	CABOURG	1	1	1	3
E.M.PU	DOZULE	4	3		2
E.E.PU	DIVES SUR MER				1
E.E.PR	ARGENCES	6			
E.E.PU	DEMOUVILLE	1	1	1	1
E.E.PU	TROARN	10	7	6	7
E.E.PR	CABOURG	1	1	1	1
E.E.PR	DOZULE		1		
E.E.PR	CAEN	2	2	2	
E.E.PR	HEROUVILLE ST CLAIR		1	1	1

COLLEGES						
SIGLE	NOM	COMMUNE ETAB	2017	2018	2019	2020
CLG	ANDRE MAUROIS	DEAUVILLE				1
CLG	LOUIS PERGAUD	DOZULE	7	7	7	5
CLG	MONTGOMERY	TROARN			1	2
CLG PR	SAINT LOUIS	CABOURG	1	1	2	
CLG PR	SAINT JOSEPH	CAEN	2	2	1	2
CLG PR	SAINT PIERRE	CAEN				1

LYCEES						
SIGLE	NOM	COMMUNE ETAB	2017	2018	2019	2020
LG	ANDRE MAUROIS	DEAUVILLE	2	2	2	1
LP	JEAN JOORIS	DIVES-SUR-MER			1	1
LGT	MALHERBE	CAEN				1
LGT	JEAN ROSTAND	CAEN			1	
LG	VICTOR HUGO	CAEN	1	1	1	
LPO	JULES DUMONT D'URVILLE	CAEN			1	1
LPO LYC	P. S. DE LAPLACE	CAEN			1	1
LGT	SALVADOR ALLENDE	HEROUVILLE-SAINT-CLAIR	3	3	2	1
LG PR	JEANNE D'ARC	CAEN	1	1	1	1
LGT PR	SAINTE MARIE	CAEN				1
LP PR	NOTRE DAME DE FIDELITE	CAEN	1	1		
LP PR	INSTITUT LEMONNIER	CAEN	1	2	2	2

ENFANTS SCOLARISÉS DANS LE PUBLIC*

ECOLE: 73% (24 ELEVES) 2017, 92% (22 ELEVES) 2020

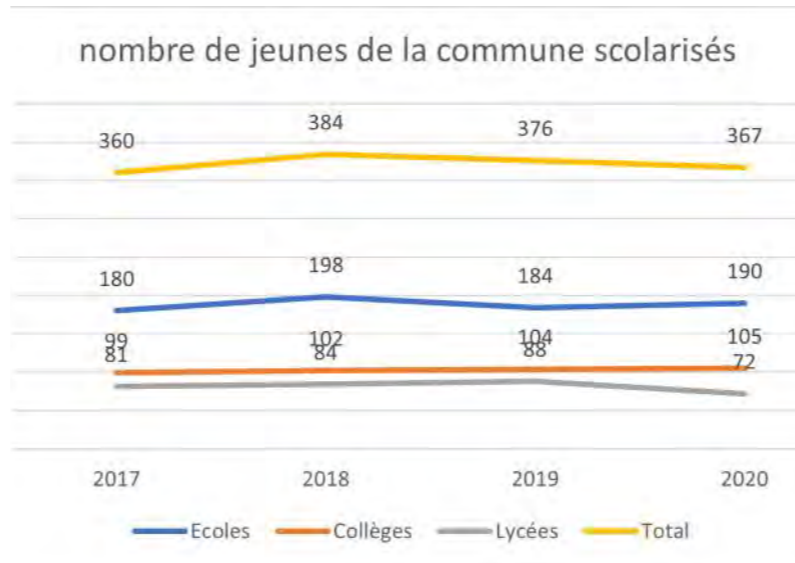
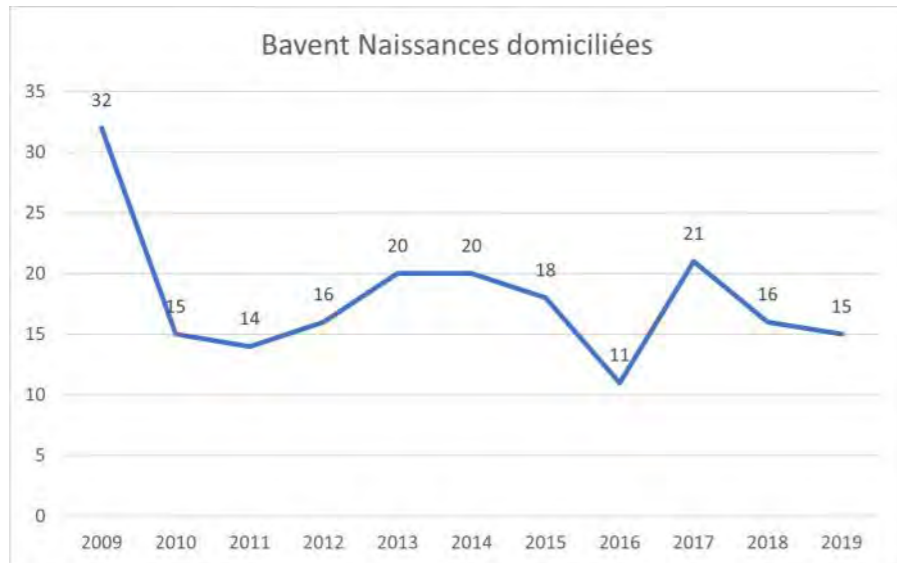
COLLEGE: 70% (7 ELEVES) 2017, 67% (6 ELEVES) 2020

LYCEE: 67% (6 ELEVES) 2017, 60% (6 ELEVES) 2020



LES HABITANTS

2017	2-5 ans	6-10 ans	11-14ans	15-17ans
	85 jeunes 5% sur pop totale	129 jeunes 7% sur pop totale	109 jeunes 6% sur pop totale	67 jeunes 4% sur pop totale



1814
habitants en 2017
1731 en 2012
+5 %

390
2 à 17 ans
92% (360)
Scolarisés*
en 2017

2-17ans
21%
des habitants

LIEU DE SCOLARITÉ*

ECOLE					
SIGLE	COMMUNE ETAB	2017	2018	2019	2020
E.E.PU	DOZULE	2		1	
E.P.PU	AMFREVILLE			2	1
E.E.PU	BAVENT	96	102	104	106
E.P.PU	CABOURG	2	1	3	4
E.P.PU	ESCOVILLE		1		3
E.P.PU	HEROUILLETTE	2	1	1	1
E.P.PU	PETIVILLE		2	1	1
E.E.PU	MERVILLE FRANCEVILLE PLAGE		1	1	2
E.M.PU	DOZULE	1			
E.M.PU	BAVENT	63	75	61	63
E.E.PU	DIVES SUR MER	1			
E.P.PU	HOULGATE	1	1		
E.E.PR	CABOURG	1	1	1	2
E.E.PR	DOZULE		1	1	1
E.P.PU	HEROUILLE ST CLAIR	3	2	2	1
E.E.PU	MONDEVILLE	2	2	1	
E.E.PU	TROARN	2	3	2	1
E.E.PU	DEMOUVILLE			1	1
E.E.PU	GIBERVILLE	1	1		
E.E.PU	COLOMBELLES		1	1	1
E.E.PU	CANTELOUP	1			
E.E.PR	DOUVRES-LA-DELIVRANDE		1		
E.E.PR	HEROUILLE ST CLAIR				1
E.E.PR	CAEN	2	2	2	1

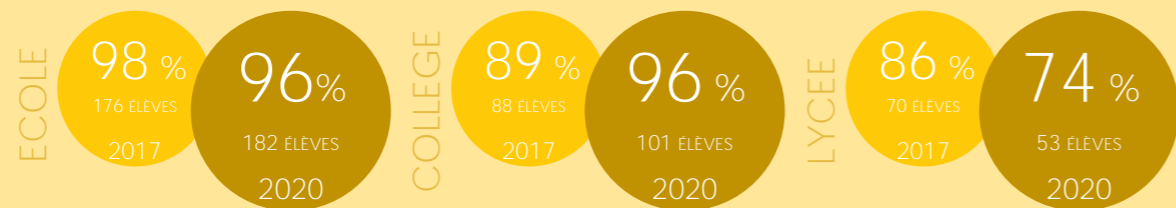
COLLEGES							
SIGLE	NOM	COMMUNE ETAB	2017	2018	2019	2020	
CLG	ANDRE MAUROIS	DEAUVILLE	1	1			
CLG	PAUL ELUARD	DIVES-SUR-MER	2	1	2	2	
CLG	ALFRED KASTLER	MERVILLE-FRANCEVILLE-PLAGE	2	5	3	2	
CLG PR	SAINT LOUIS	CABOURG	5	3	2	3	
CLG	PASTEUR	CAEN				1	
CLG	VILLEY DESMESE-RETS	CAEN	1	1	1		
CLG	HENRI BRUNET	CAEN	2	2			
CLG	DUNOIS	CAEN	1				
CLG	DUNOIS	CAEN		1	1		
CLG	JACQUES MONOD	CAEN		1	1		
CLG	JACQUES MONOD	CAEN			1	1	
CLG	MONTGOMERY	TROARN	79	82	89	95	
CLG	GISELE GUILLEMOT	MONDEVILLE		1	1		
CLG PR	INSTITUT SAINT PIERRE	CAEN	1				
CLG PR	SAINT JOSEPH	CAEN	5	4	3	1	

LYCEES						
SIGLE	NOM	COMMUNE ETAB	2017	2018	2019	2020
LG	ANDRE MAUROIS	DEAUVILLE		1	1	1
LP	JEAN JOORIS	DIVES-SUR-MER	2	2	2	1
LGT	MALHERBE	CAEN	1		1	2
LGT	AUGUSTIN FRESNEL	CAEN	1			
LGT	JEAN ROSTAND	CAEN	6	5	3	3
LP	VICTOR LEPINE	CAEN	3	2	3	1
LP LYC M	CAMILLE CLAUDEL	CAEN	1	1	1	1
LG	VICTOR HUGO	CAEN	2	1	1	1
LG	CHARLES DE GAULLE	CAEN	1	1		
LPO	JULES DUMONT D'URVILLE	CAEN	4	3	2	1
LPO LYC M	P. S. DE LAPLACE	CAEN	3	2	3	2
LGT	SALVADOR ALLENDE	HEROUILLE-SAINT-CLAIR	41	46	47	35
EXP	LYCEE ET COLLEGE EXP	HEROUILLE-SAINT-CLAIR	1	2	3	1
LPO	ALBERT SOREL	HONFLEUR			1	2
LPO LYC M	FRANCOIS RABELAIS	IFS	1	1	1	
LPO LYC M	JULES VERNE	MONDEVILLE	3	3		1
LG PR	JEANNE D'ARC	CAEN				1
LGT PR	SAINTE MARIE	CAEN	3	3	1	4
LT PR	SAINTE URSULE	CAEN	1	2	4	3
LP PR M	L'OASIS	CAEN	1	1	5	5
LP PR M	NOTRE DAME DE FIDELITE	CAEN	1			
LP PR M	INSTITUT LEMONNIER	CAEN	2	4	5	5
LP PR M	SAINTE URSULE	CAEN	3	3	3	1
LT PR	NOTRE DAME DE FI-	CAEN		1	1	

HABITANTS SCOLARISÉS DANS L'ÉCOLE DE SA COMMUNE

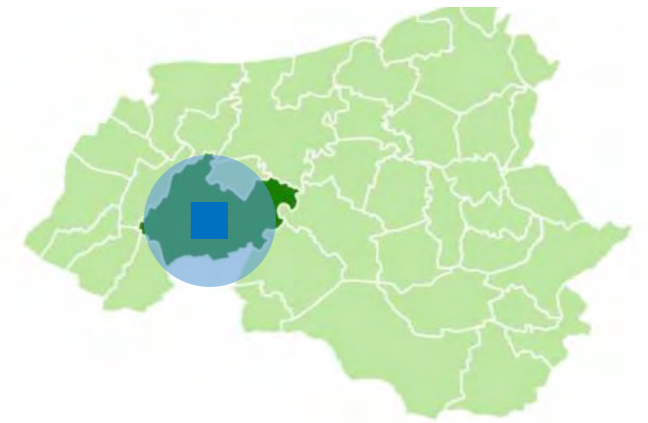


ENFANTS SCOLARISÉS DANS LE PUBLIC*



ÉCOLE MATERNELLE DE BAVENT (BAVENT)

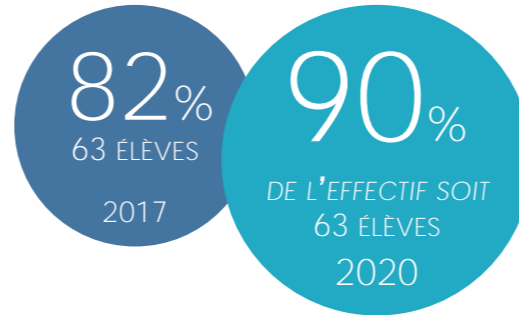
COMMUNE DE DOMICILE DES ÉLÈVES DE L'ÉTABLISSEMENT**



Commune de domicile des élèves

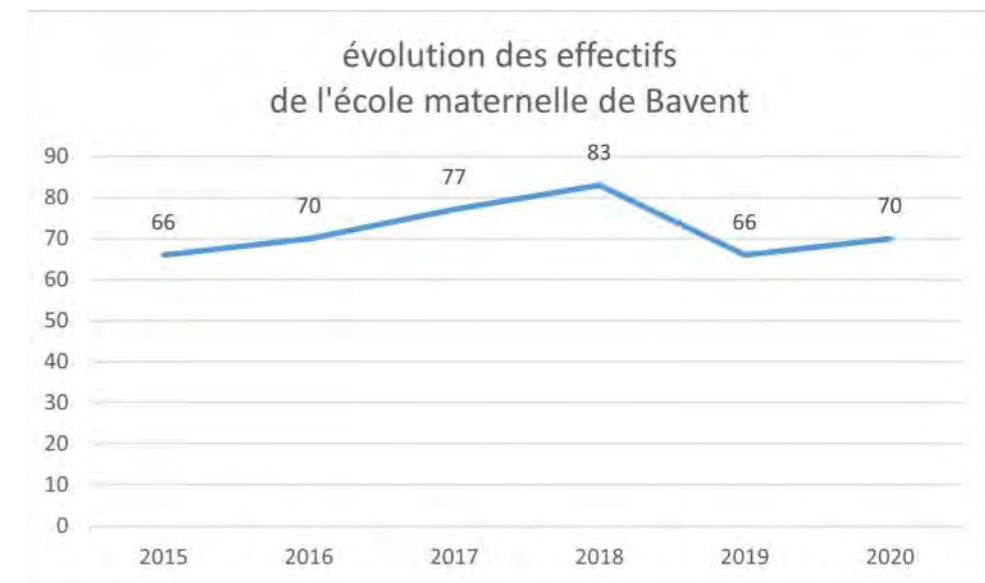
COMMUNE DOMICILE ELEVE	MIN	KM	2017	2018	2019	2020
AMFREVILLE	8	5,3	1			
BAVENT	5	1	63	75	61	63
BENOUVILLE	12	7,8	1			
BREVILLE-LES-MONTS	6	4,3	1	1		
CAEN	25	17		1		
COLOMBELLES	12	9,7	1			
ESCOVILLE	9	6,9	1		1	1
GOUSTRANVILLE	12	8,2	1			2
MERVILLE-FRANCEVILLE-	13	8,2	1	1	1	1
MEZIDON VALLEE D'AUGE	37	33,5	1			
PETIVILLE	5	2,8	2	2		
RANVILLE	9	5,7	1			
SAINT-MARTIN-DE-	20	19,2	1	1		
TROARN	10	8,4			1	1
VARAVILLE	6	4,6	1	1	1	2
VIMONT	20	20	1	1	1	1

DONT ÉLÈVES HABITANTS LA COMMUNE DE L'ÉTABLISSEMENT





Localisation du domicile des élèves de l'établissement en septembre 2018

ÉVOLUTION DES EFFECTIFS DE L'ÉTABLISSEMENT SCOLAIRE



NOMBRE DE COMMUNES DIFFÉRENTES

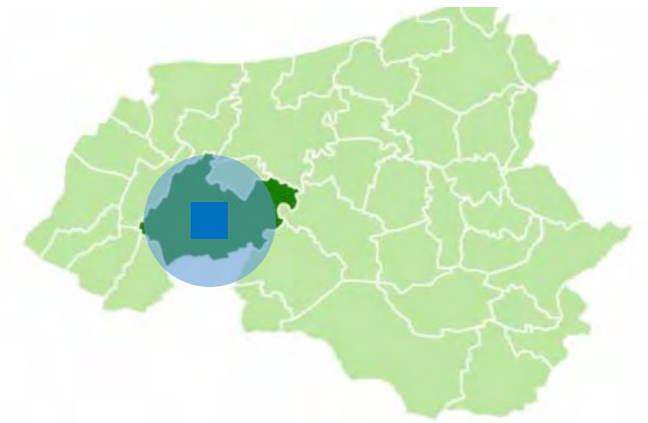


DISTANCE ÉTABLISSEMENT SCOLAIRE > DOMICILE**



ÉCOLE ÉLÉMENTAIRE HENRI BAPTISTE GRÉGOIRE (BAVENT)

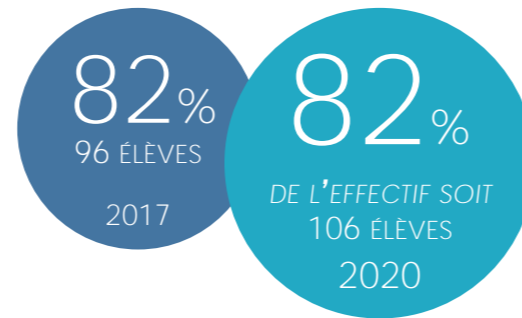
COMMUNE DE DOMICILE DES ÉLÈVES DE L'ÉTABLISSEMENT**



Commune de domicile des élèves

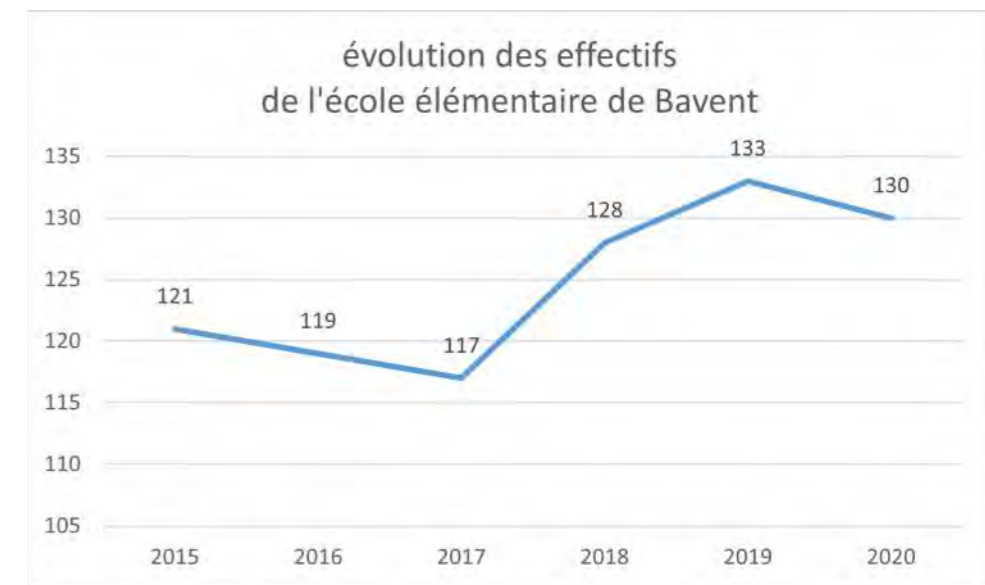
COMMUNE DOMICILE ELEVE	MIN	KM	2017	2018	2019	2020
AMFREVILLE	8	5,3	1	1	1	1
BASSENEVILLE	11	7,8	1	1		
BAVENT	5	1	96	102	104	106
BENOUVILLE	12	7,8	1	2	2	1
BREVILLE-LES-MONTS	6	4,3	1			
CAEN	25	17			1	
COLOMBELLES	12	9,7	2	1	1	1
DIVES-SUR-MER	15	12	1	1	1	
DOZULE	15	12,2			1	1
ESCOVILLE	9	6,9	2	3	2	2
GIBERVILLE	14	12,3	1	1	1	
GOUSTRANVILLE	12	8,2		1	1	1
HEROUILLETTE	6	5,4				1
MERVILLE-FRANCEVILLE-PETIVILLE	13	8,2	2	2	2	2
PETIVILLE	5	2,8	6	6	6	4
RANVILLE	9	5,7	2		2	1
TROARN	10	8,4	1	3	3	2
VARAVILLE	6	4,6	1	1	1	
VILLERS-CANIVET	37	45,8	1	1	1	2
VIMONT	20	20				2
CERENCES	77	117				1
SAINT-LO	60	90,6				1

DONT ÉLÈVES HABITANTS LA COMMUNE DE L'ÉTABLISSEMENT

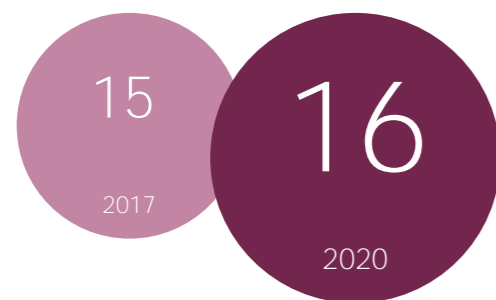


Localisation du domicile des élèves de l'établissement en septembre 2018

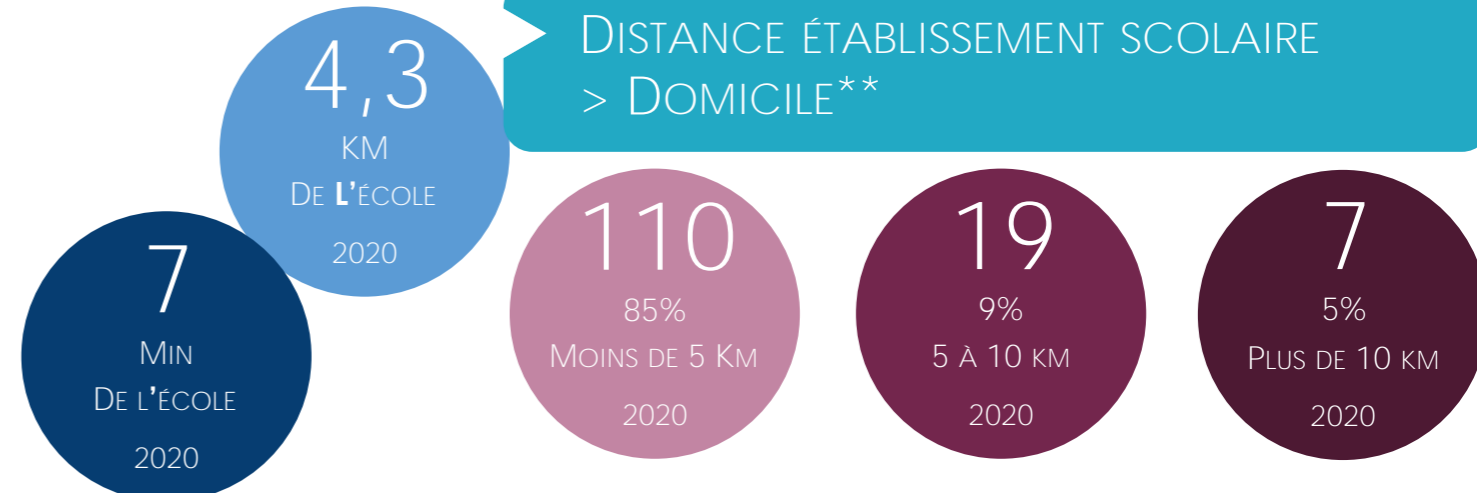
ÉVOLUTION DES EFFECTIFS DE L'ÉTABLISSEMENT SCOLAIRE



NOMBRE DE COMMUNES DIFFÉRENTES

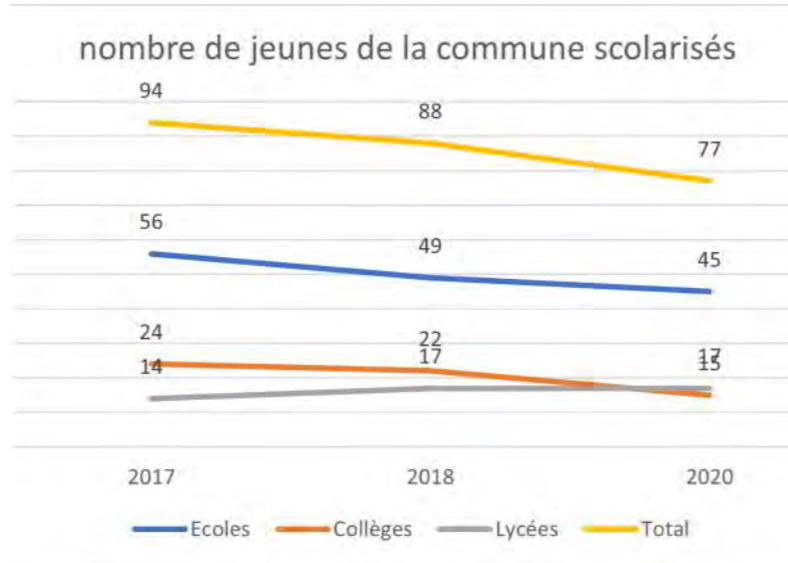
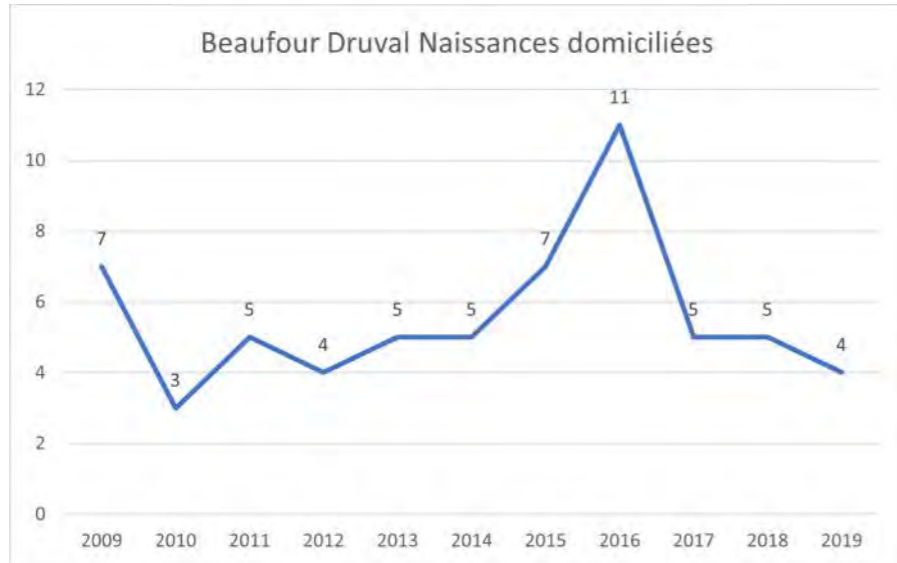


DISTANCE ÉTABLISSEMENT SCOLAIRE > DOMICILE**



LES HABITANTS

2017	2-5 ans	6-10 ans	11-14ans	15-17ans
	22 jeunes	35 jeunes	26 jeunes	23 jeunes
	5% sur pop totale	8% sur pop totale	6% sur pop totale	5% sur pop totale



444 habitants en 2017
425 en 2012
+4 %

2-17ans
24% des habitants

106 2 à 17 ans
90% (96) Scolarisés* en 2017

LIEU DE SCOLARITÉ*

ECOLES					
SIGLE	COMMUNE ETAB	2017	2018	2019	2020
E.M.PU	DIVES SUR MER	1	1		
E.E.PU	DOZULE	26	20	13	15
E.P.PU	BONNEBOSQ	8	6	4	3
E.P.PU	CABOURG	1			
E.P.PU	BEAUMONT EN AUGE	1	1	1	3
E.M.PU	DOZULE	8	8	4	10
E.E.PU	DIVES SUR MER				1
E.E.PU	CAMBREMER	3	2	1	1
E.E.PU	EQUEMAUVILLE	1	1	2	2
E.E.PU	BALLEROY-SUR-DROME		1		
E.E.PR	DOZULE	5	7	8	8
E.E.PR	LISIEUX	1	1	1	1
E.E.PR	HEROUVILLE ST CLAIR	1	1	1	1

COLLEGES						
SIGLE	NOM	COMMUNE ETAB	2017	2018	2019	2020
CLG	PAUL ELUARD	DIVES-SUR-MER	1			
CLG	LOUIS PERGAUD	DOZULE	20	21	21	14
CLG	CHARLES MOZIN	TROUVILLE-SUR-MER	1			
CLG PR	MARIE-JOSEPH	TROUVILLE-SUR-MER	1	1		1
CLG	JULES MICHELET	LISIEUX	1			

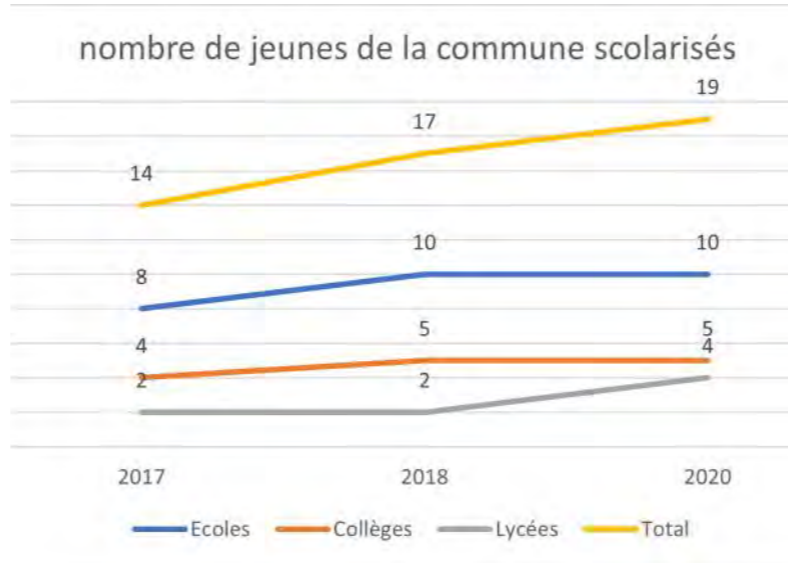
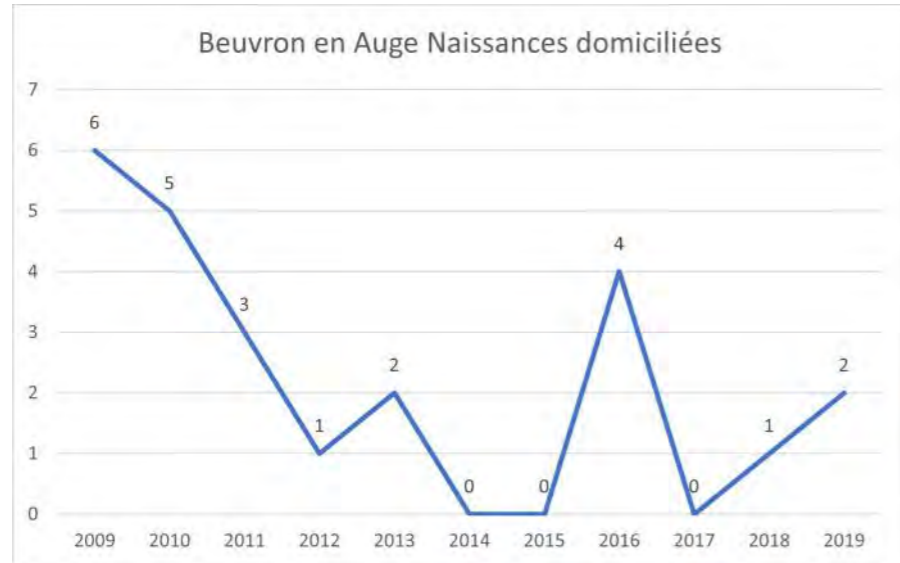
LYCEES						
SIGLE	NOM	COMMUNE ETAB	2017	2018	2019	2020
LG	ANDRE MAUROIS	DEAUVILLE	3	3	8	10
LG PR	MARIE-JOSEPH	TROUVILLE-SUR-MER	1		2	2
LGT	MALHERBE	CAEN	1	1		
LGT	JEAN ROSTAND	CAEN	1	1		
LPO LYC METIER	P. S. DE LAPLACE	CAEN	1	1	1	1
LGT	SALVADOR ALLENDE	HEROUVILLE-SAINT-CLAIR			1	1
LG	MARCEL GAMBIER	LISIEUX			1	
LPO LYC METIER	PAUL CORNU	LISIEUX	3	3	3	
LPO LYC METIER	JULES VERNE	MONDEVILLE	2	3	2	1
LGT PR	SAINTE MARIE	CAEN	2	2		
LG PR	INSTITUTION FRE-MONT	LISIEUX		1		
LP PR	VICTORINE MAGNE	LISIEUX		2	2	2

ENFANTS SCOLARISÉS DANS LE PUBLIC*



LES HABITANTS

2017	2-5 ans	6-10 ans	11-14ans	15-17ans
	9 jeunes	9 jeunes	6 jeunes	2 jeunes
	5% sur pop totale	5% sur pop totale	3% sur pop totale	1% sur pop totale



188 habitants en 2017
242 en 2012
-29 %

2-17ans
14% des habitants

26
2 à 17 ans
54% (14) Scolarisés* en 2017

LIEU DE SCOLARITÉ*

ECOLES					
SIGLE	COMMUNE ETAB	2017	2018	2019	2020
E.E.PU	DOZULE	4	4	5	5
E.M.PU	DOZULE		1		2
E.E.PU	CAMBREMER	1	1		
E.E.PR	CABOURG			1	2
E.E.PR	DOZULE	3	4	3	1

COLLEGES						
SIGLE	NOM	COMMUNE ETAB	2017	2018	2019	2020
CLG	LOUIS PERGAUD	DOZULE	3	4	3	3
CLG PR	SAINTE MARIE	CABOURG	1	1	1	2

LYCEES						
SIGLE	NOM	COMMUNE ETAB	2017	2018	2019	2020
LG	ANDRE MAUROIS	DEAUVILLE		1	2	1
LGT	SALVADOR ALLENDE	HEROUVILLE-SAINT-	1		1	1
LGT PR	SAINTE MARIE	CAEN				1
LP PR ME-	SAINTE URSULE	CAEN	1	1	1	1
LP PR	VICTORINE MAGNE	LISIEUX			1	

ENFANTS SCOLARISÉS DANS LE PUBLIC*

ECOLE: 63% (5 ELEVES) 2017, 70% (7 ELEVES) 2020

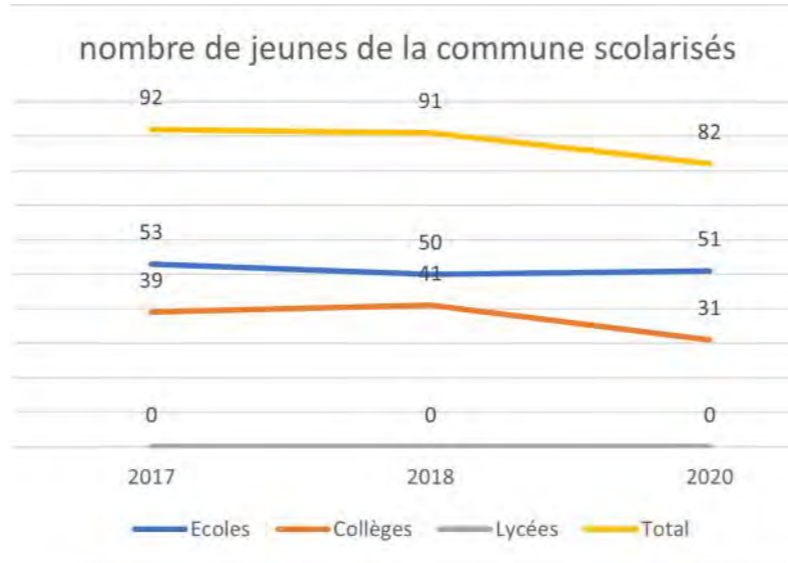
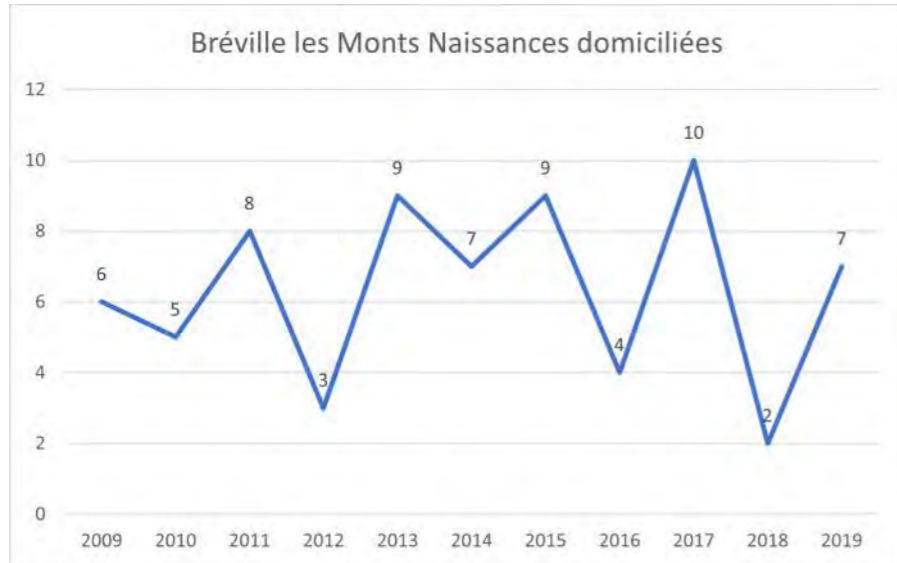
COLLEGE: 25% (1 ELEVE) 2017, 40% (2 ELEVES) 2020

LYCEE: 50% (1 ELEVE) 2017, 50% (2 ELEVES) 2020



LES HABITANTS

2017	2-5 ans	6-10 ans	11-14ans	15-17ans
	20 jeunes	27 jeunes	42 jeunes	29 jeunes
	3% sur pop totale	4% sur pop totale	6% sur pop totale	4% sur pop totale



655 habitants en 2017
650 en 2012
+1 %

118 2 à 17 ans
78% (92) Scolarisés* en 2017

2-17ans
18% des habitants

LIEU DE SCOLARITÉ*

ECOLES					
SIGLE	COMMUNE ETAB	2017	2018	2019	2020
E.P.PU	AMFREVILLE	36	33	31	42
E.E.PU	BAVENT	1			
E.P.PU	CABOURG	1	1	1	1
E.P.PU	HEROUILLETTE	4	3	4	4
E.E.PU	MERVILLE FRANCEVILLE PLAGE		1		1
E.E.PU	RANVILLE	1	2	1	1
E.M.PU	BAVENT	1	1		
E.M.PU	HEROUILLETTE	2	2		
E.E.PR	CABOURG			1	1
E.P.PU	CAEN	1	1		
E.P.PU	HEROUILLE ST CLAIR	1	1	1	
E.P.PU	BLAINVILLE-SUR-ORNE	1	1	1	
E.P.PU	DEMOUVILLE	1	1		
E.P.PU	GIBERVILLE				1
E.E.PR	CAEN	1			
E.E.PR	HEROUILLE ST CLAIR	2	3	1	

COLLEGES							
SIGLE	NOM	COMMUNE ETAB	2017	2018	2019	2020	
CLG	ALFRED KASTLER	MERVILLE-FRANCEVILLE-PLAGE	29	30	30	28	
CLG PR	SAINT LOUIS	CABOURG	4	4	4	2	
CLG PR	INSTITUT SAINT PIERRE	CAEN	1	2			
CLG PR	SAINT JOSEPH	CAEN	2	2	2	1	
CLG PR	SAINT PIERRE	CAEN	2	2	1		
CLG PR	SAINT-MICHEL	HEROUILLE-SAINT-CLAIR	1	1			

LYCEES						
SIGLE	NOM	COMMUNE ETAB	2017	2018	2019	2020
LP	JEAN JOORIS	DIVES-SUR-MER		1	1	2
LGT	MALHERBE	CAEN	1			
LGT	AUGUSTIN FRESNEL	CAEN	9	5	8	8
LGT	JEAN ROSTAND	CAEN	3	3	5	3
LP	VICTOR LEPINE	CAEN	1			
LG	VICTOR HUGO	CAEN	1	1	1	
LG	CHARLES DE GAULLE	CAEN			1	1
LPO	JULES DUMONT D'URVILLE	CAEN	1	1	1	1
LPO LYC METIER	P. S. DE LAPLACE	CAEN	2	2	2	2
LGT	SALVADOR ALLENDE	HEROUILLE-SAINT-CLAIR	4	2	1	1
EXP	LYCEE ET COLLEGE EXP	HEROUILLE-SAINT-CLAIR	2	1	1	1
LPO	ALBERT SOREL	HONFLEUR	1	1	1	
LPO LYC METIER	FRANCOIS RABELAIS	IFS		1	1	1
LPO LYC METIER	JULES VERNE	MONDEVILLE	3	2	2	2
LG PR	JEANNE D'ARC	CAEN	3	3	2	2
LGT PR	SAINTE MARIE	CAEN	2	2	4	2
LGT PR	INSTITUT LEMONNIER	CAEN				1
LT PR	SAINTE URSULE	CAEN	4	5	4	1
LP PR METIER	L'OASIS	CAEN	1	1	2	1
LP PR METIER	INSTITUT LEMONNIER	CAEN	2	2	1	1
LT PR METIER	NOTRE DAME DE FIDELITE	CAEN	2	1	1	

ENFANTS SCOLARISÉS DANS LE PUBLIC*

ECOLE: 94% (50 ELEVES) 2017, 98% (50 ELEVES) 2020

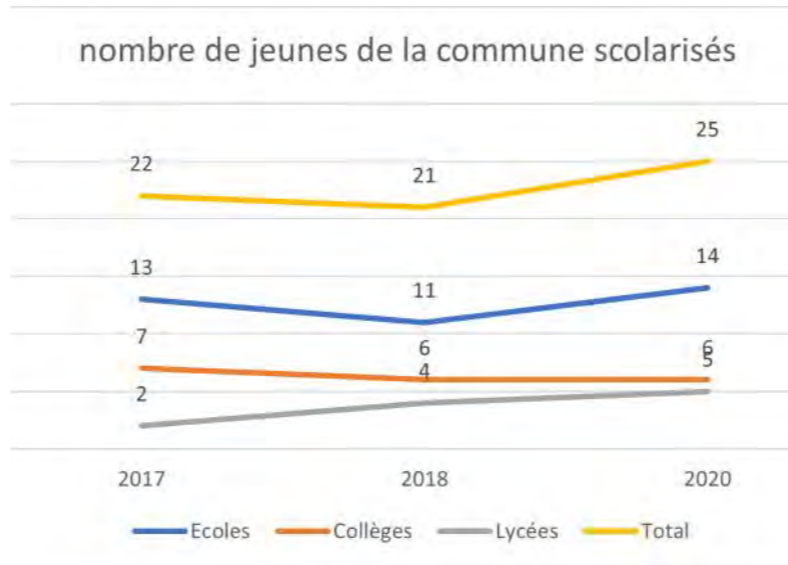
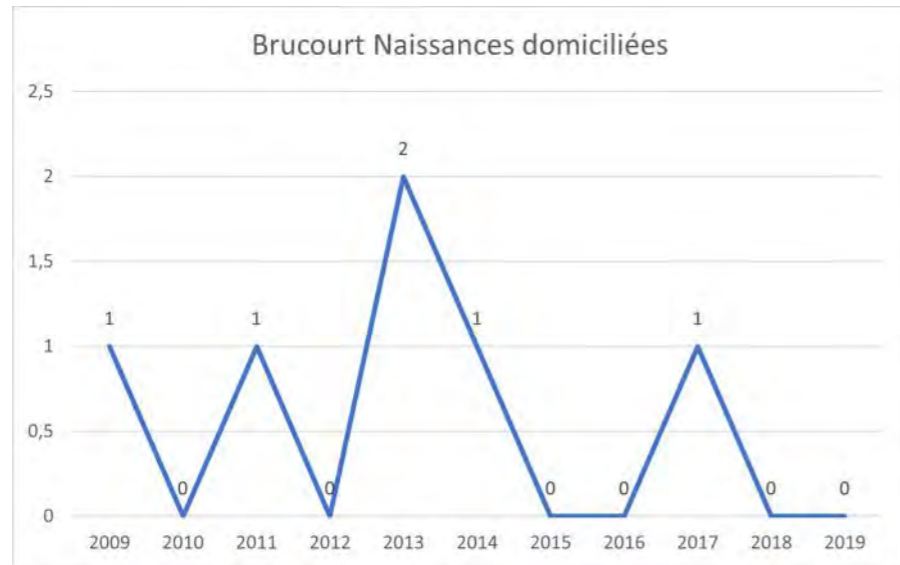
COLLEGE: 76% (29 ELEVES) 2017, 88% (28 ELEVES) 2020

LYCEE: 68% (28 ELEVES) 2017, 73% (22 ELEVES) 2020



LES HABITANTS

2017	2-5 ans	6-10 ans	11-14ans	15-17ans
	2 jeunes 2% sur pop totale	8 jeunes 7% sur pop totale	5 jeunes 4% sur pop totale	4 jeunes 3% sur pop totale



115 habitants en 2017
128 en 2012
-11 %

19 2 à 17 ans
115% (22) Scolarisés*
en 2017

2-17ans
17% des habitants

LIEU DE SCOLARITÉ*

ECOLES					
SIGLE	COMMUNE ETAB	2017	2018	2019	2020
E.M.PU	DIVES SUR MER	1	1		1
E.E.PU	DOZULE	2	1	1	3
E.P.PU	AMFREVILLE	1			
E.E.PU	DIVES SUR MER	2	2	2	3
E.E.PR	CABOURG	5	5	5	3
E.E.PR	DOZULE	2	2	3	4

COLLEGES						
SIGLE	NOM	COMMUNE ETAB	2017	2018	2019	2020
CLG	PAUL ELUARD	DIVES-SUR-MER	3	3	2	1
CLG	LOUIS PERGAUD	DOZULE	1		1	2
CLG PR	SAINT LOUIS	CABOURG	2	2	1	
CLG PR	MARIE-JOSEPH	TROUVILLE-SUR-MER			2	3
CLG PR	SAINT JOSEPH	CAEN	1	1		

LYCEES						
SIGLE	NOM	COMMUNE ETAB	2017	2018	2019	2020
LG	ANDRE MAUROIS	DEAUVILLE			1	3
LP	JEAN JOORIS	DIVES-SUR-MER		1		
LG PR	MARIE-JOSEPH	TROUVILLE-SUR-MER				1
LP LYC METIER	CAMILLE CLAUDEL	CAEN	1	1		1
LPO LYC METIER	P. S. DE LAPLACE	CAEN		1		
LT PR METIER	SAINTE URSULE	CAEN	1	1		

ENFANTS SCOLARISÉS DANS LE PUBLIC*

ECOLE 46% (6 ELEVES) 2017, 50% (7 ELEVES) 2020

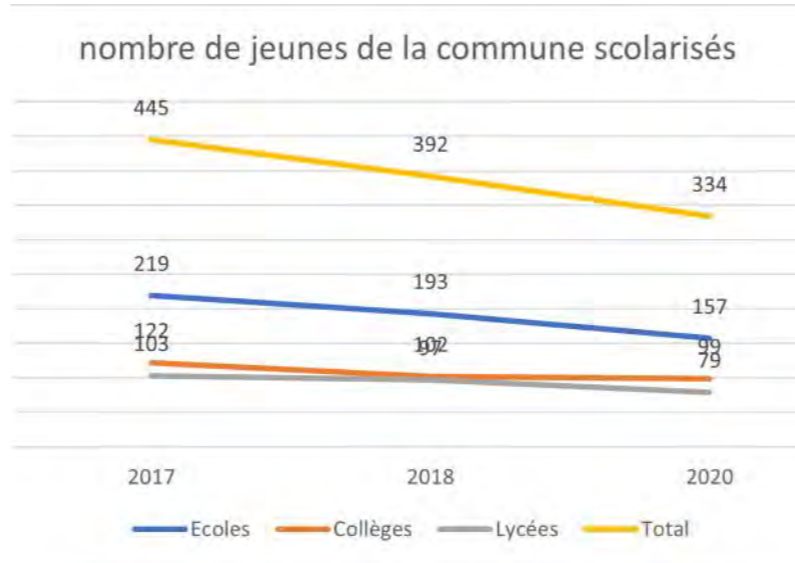
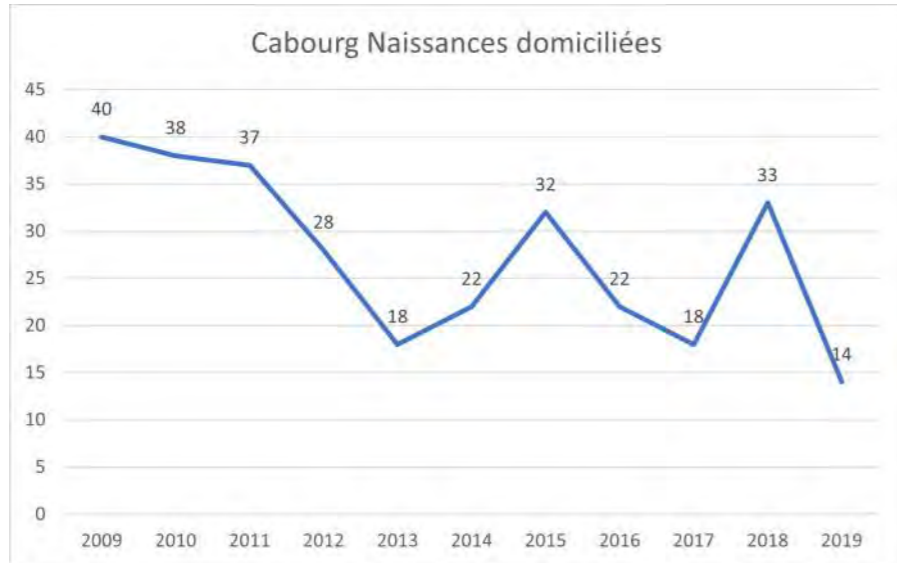
COLLEGE 57% (4 ELEVES) 2017, 50% (3 ELEVES) 2020

LYCEE 50% (1 ELEVE) 2017, 80% (4 ELEVES) 2020



LES HABITANTS

2017	2-5 ans	6-10 ans	11-14ans	15-17ans
	79 jeunes	150 jeunes	138 jeunes	107 jeunes
	2% sur pop totale	4% sur pop totale	4% sur pop totale	3% sur pop totale



3650 habitants en 2017
3712 en 2012
-2%

474 2 à 17 ans
94% (445) Scolarisés*

2-17ans
13% des habitants

ménages avec enfant(s)
20,6%

LIEU DE SCOLARITÉ*


ECOLES					
SIGLE	COMMUNE ETAB	2017	2018	2019	2020
E.M.PU	DIVES SUR MER	4	4	5	2
E.P.PU	AMFREVILLE	1	1		
E.P.PU	CABOURG	122	111	107	88
E.P.PU	TROUVILLE SUR MER	1			
E.E.PU	MERVILLE FRANCEVILLE PLAGE	1	2		2
E.E.PU	DIVES SUR MER	11	9	9	9
E.P.PU	HOULGATE	5	2		3
E.P.PR	CABOURG	73	61	64	49
E.E.PR	DOZULE				1
E.M.PU	CAEN			1	
E.P.PU	FLEURY-SUR-ORNE				1
E.P.PU	HEROUVILLE ST CLAIR				1
E.E.PR	CAEN	1	2	1	1

COLLEGES						
SIGLE	NOM	COMMUNE ETAB	2017	2018	2019	2020
CLG	ANDRE MAUROIS	DEAUVILLE	1	4	3	1
CLG	PAUL ELUARD	DIVES-SUR-MER	55	36	31	35
CLG	LOUIS PERGAUD	DOZULE				2
CLG	ALFRED KASTLER	MERVILLE-	2	4	3	2
CLG PR	SAINT LOUIS	CABOURG	60	50	58	52
CLG PR	MARIE-JOSEPH	TROUVILLE-SUR-MER	1	5	2	3
CLG	HENRI BRUNET	CAEN			1	
CLG	JEAN MOULIN	CAEN				1
CLG	JACQUES MONOD	CAEN			1	1
CLG	PIERRE SIMON DE	LISIEUX	1			
CLG	MARCEL GAMBIER	LISIEUX	1	1		
CLG	GISELE GUILLEMOT	MONDEVILLE		1	1	
CLG PR	SAINT JOSEPH	CAEN	1	1	2	2

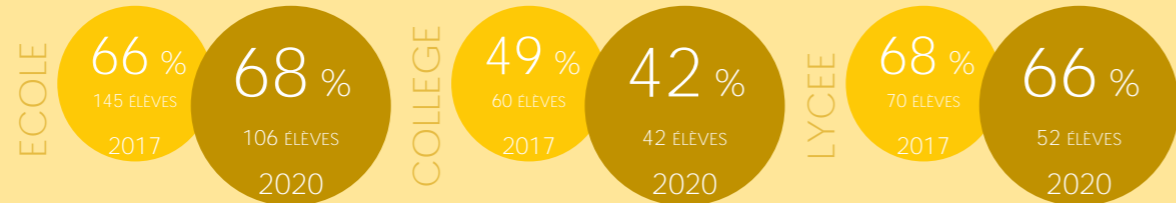
HABITANTS SCOLARISÉS DANS L'ÉCOLE DE SA COMMUNE



HABITANTS SCOLARISÉS DANS LE COLLÈGE DE SA COMMUNE

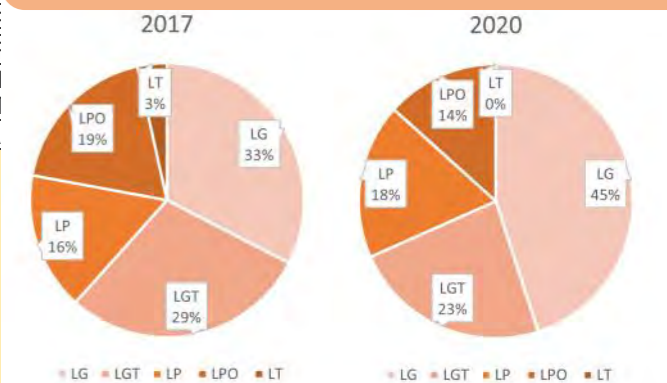


ENFANTS SCOLARISÉS DANS LE PUBLIC*



LYCEES						
SIGLE	NOM	COMMUNE ETAB	2017	2018	2019	2020
LG	ANDRE MAUROIS	DEAUVILLE	17	20	16	18
LP	JEAN JOORIS	DIVES-SUR-MER	12	11	12	11
LP PR	SAINT-JOSEPH	DEAUVILLE	6	6	4	2
LG PR	MARIE-JOSEPH	TROUVILLE-SUR-MER	8	8	9	5
LGT	MALHERBE	CAEN	1	2	3	2
LGT	AUGUSTIN FRESNEL	CAEN	3	1	3	2
LGT	JEAN ROSTAND	CAEN	10	11	5	1
LP	VICTOR LEPINE	CAEN	2	2	1	2
LP LYC M	CAMILLE CLAUDEL	CAEN	1		4	4
LG	VICTOR HUGO	CAEN				2
LPO	JULES DUMONT D'URVILLE	CAEN	5	2	3	2
LPO LYC M	P. S. DE LAPLACE	CAEN	5	5	2	4
EREA	YVONNE GUEGAN	HEROUVILLE-SAINT-C	1	1	1	
LGT	SALVADOR ALLENDE	HEROUVILLE-SAINT-C	3	2	1	
EXP	LYCEE ET COLL EXP	HEROUVILLE-SAINT-C	1	2	2	1
LPO	ALBERT SOREL	HONFLEUR			1	
LPO LYC M	FRANCOIS RABELAIS	IFS	3	2	1	
LPO LYC M	PAUL CORNU	LISIEUX	1		2	1
LG PR	JEANNE D'ARC	CAEN	1			1
LGT PR	SAINTE MARIE	CAEN	6	4	8	7
LGT PR	INSTITUT LEMONNIER	CAEN	1	1	1	2
LT PR	SAINTE URSULE	CAEN	2	3		
LP PR M	L'OASIS	CAEN	2		1	1
LP PR M	NOTRE DAME DE FIDELITE	CAEN		1	1	2
LP PR M	INSTITUT LEMONNIER	CAEN	2	2	1	
LP PR M	SAINTE URSULE	CAEN	2	3	5	3
LT PR	NOTRE DAME DE FIDELITE	CAEN	1	2	2	
LG PR	INSTITUTION FREMONT	LISIEUX				1
LP PR	VICTORINE MAGNE	LISIEUX	1	2	1	1
LP PR	LES ROSIERS	LISIEUX			1	1
LPO LYC METIER	CHARLES TELLIER	CONDE-EN-NORMANDIE	1	1		
LP	JEAN					
LPO LYC METIER	JULIEN					
LG	LE VE					
LGT	MARIE					
LPO	NAVAI					
LP PR	NOTRI					
LP	ZARET					
LP	THOM					

LYCÉENS PAR CATÉGORIE D'ÉTABLISSEMENT



Enfance et Jeunesse

Les chiffres clefs :

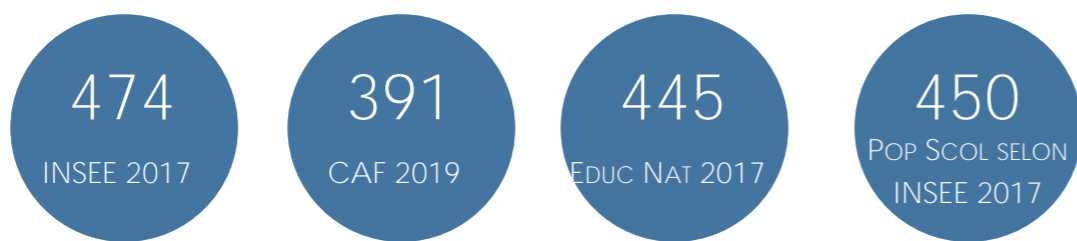
▶ ÉLÈVES DOMICILIÉS SUR LE TERRITOIRE



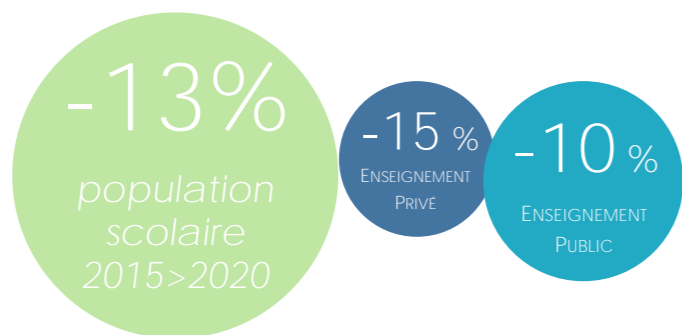
▶ ÉLÈVES SCOLARISÉS SUR LE TERRITOIRE



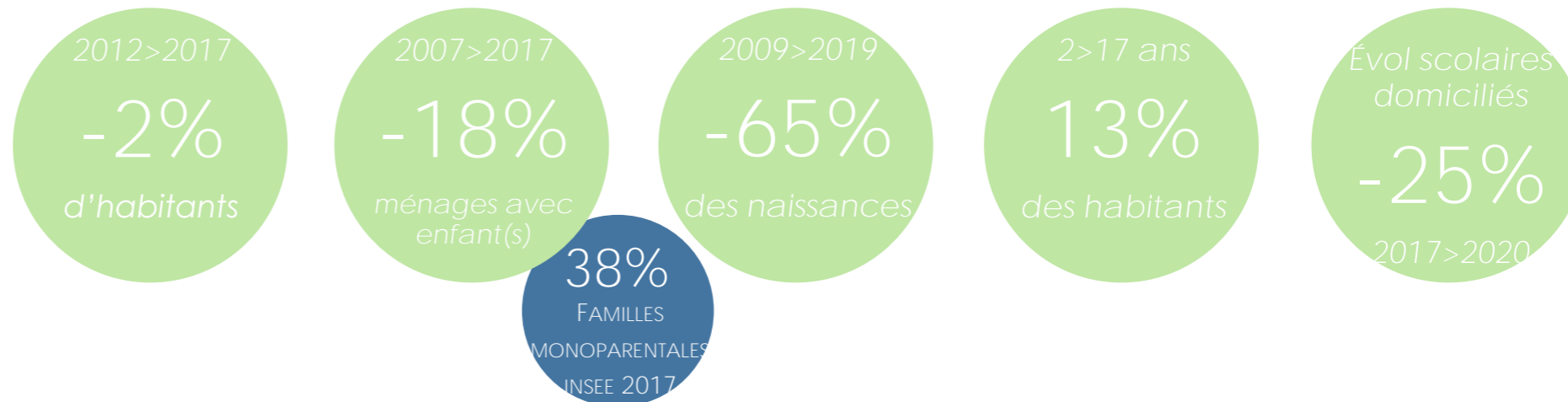
▶ CHIFFRES INSEE / CAF / EDUCATION NAT : 2-17 ANS SUR DEAUVILLE



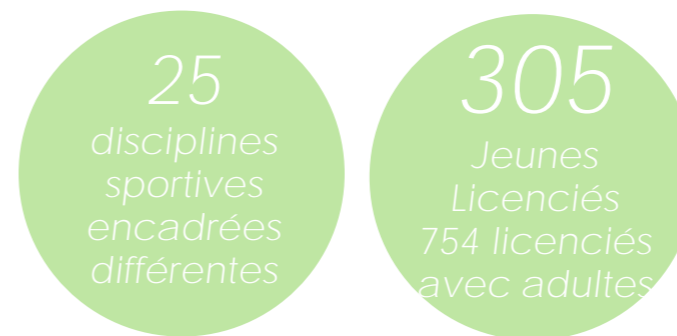
▶ ÉLÈVES SCOLARISÉS SUR LE TERRITOIRE




▶ RÉSUMÉ DES PRINCIPALES ÉVOLUTIONS SUR LE TERRITOIRE ÉVOQUÉES DANS LES PAGES PRÉCÉDENTES



▶

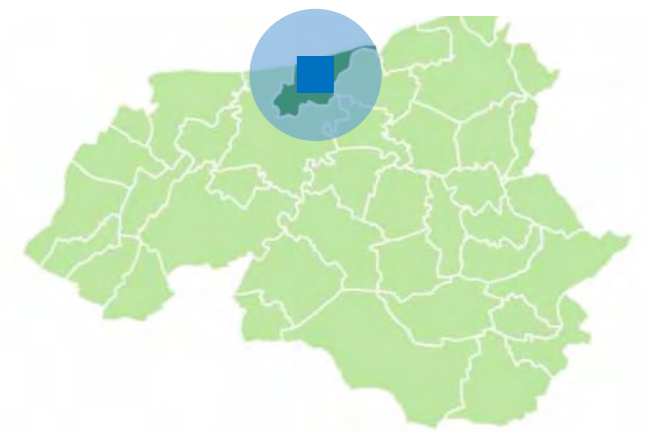


▶ MOBILITÉ SCOLAIRE (SEPTEMBRE 2020)



ÉCOLE PUBLIQUE PRIMAIRE DE CABOURG (CABOURG)

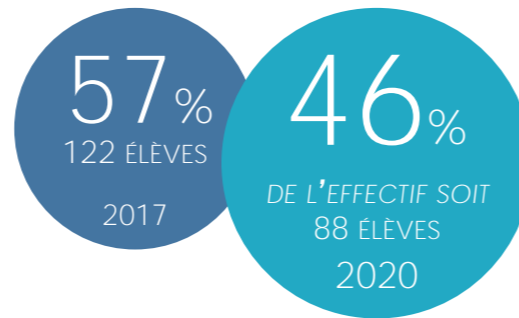
COMMUNE DE DOMICILE DES ÉLÈVES DE L'ÉTABLISSEMENT**



Commune de domicile des élèves

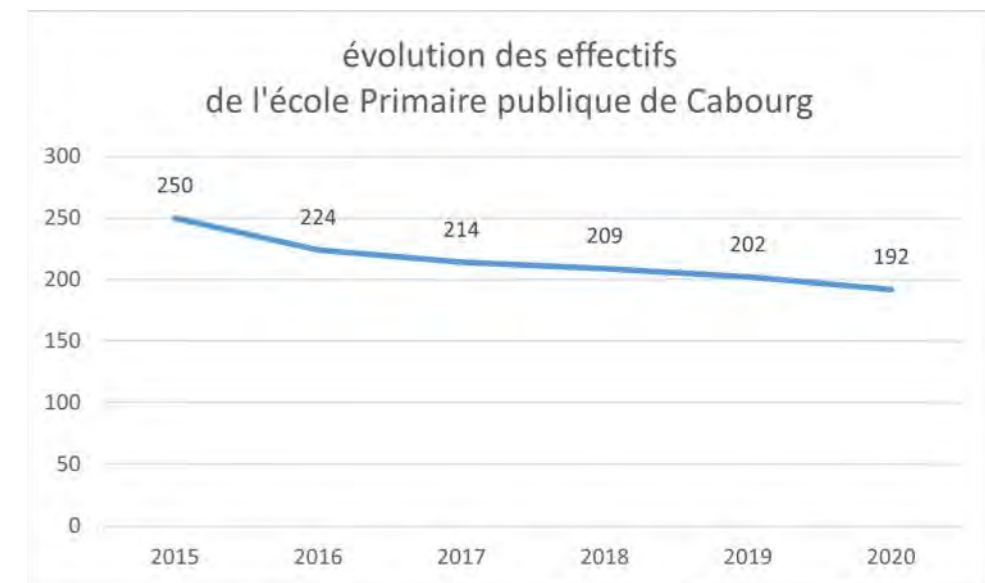
COMMUNE DOMICILE ELEVE	MIN	KM	2017	2018	2019	2020
AMFREVILLE	17	14,4	1	2		1
ANGERVILLE	17	12,9	1	2	2	1
AUBERVILLE	17	8,7	1	1	1	1
BASSENEVILLE	16	13,8	1	1	1	3
BAVENT	12	10,2	2	1	2	4
BREVILLE-LES-MONTS	15	12	1	1	1	1
CABOURG	5	1	122	111	107	88
CAGNY	25	28,9				1
COURSEULLES-SUR-MER	43	41,7				2
CRESSEVEUILLE	21	17,4			1	1
CREULLY SUR SEULLES	45	57,2			1	
DIVES-SUR-MER	6	1,8	31	31	32	35
DOZULE	14	11,8	8	8	6	7
BEAUFOR-DRUVAL	23	18,8	1			
FORMENTIN	29	25,6		1	1	
GONNEVILLE-SUR-MER	15	9,1		1	1	3
GOUSTRANVILLE	13	10,7	2	4	4	2
GRAINVILLE-LANGANNERIE	40	48,8			1	
GRANGUES	13	8,6				3
HONFLEUR	46	37,2	1			
HOULGATE	12	4,7	10	10	7	6
MERVILLE-FRANCEVILLE-	11	6,7	1	2		3
PERIERS-EN-AUGE	8	4,5		1	1	1
PETIVILLE	10	7,9	1	2	3	3
PUTOT-EN-AUGE	13	10,7				2
SAINTE-PIERRE-EN-AUGE	39	37,3			1	
SAINTE-VAAST-EN-AUGE	18	12,5	1			
SALLENELLES	13	9,2	1	1	1	
TOUQUES	29	23	2	1	2	2
TROARN	19	17,5			1	
VARAVILLE	8	6,2	25	22	19	19
VIRE NORMANDIE	72	104				1
JULLOUVILLE	98	153		1		
PAVILLY	86	129				1

DONT ÉLÈVES HABITANTS LA COMMUNE DE L'ÉTABLISSEMENT

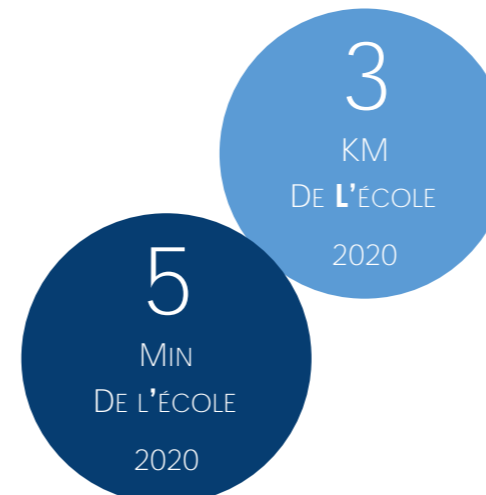
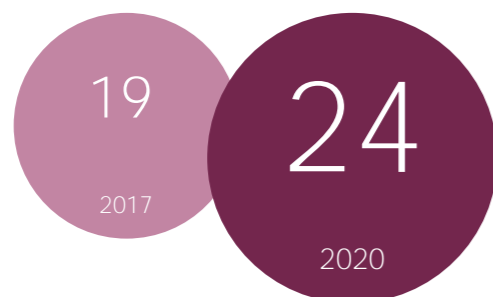


Localisation du domicile des élèves de l'établissement en septembre 2019

ÉVOLUTION DES EFFECTIFS DE L'ÉTABLISSEMENT SCOLAIRE



NOMBRE DE COMMUNES DIFFÉRENTES

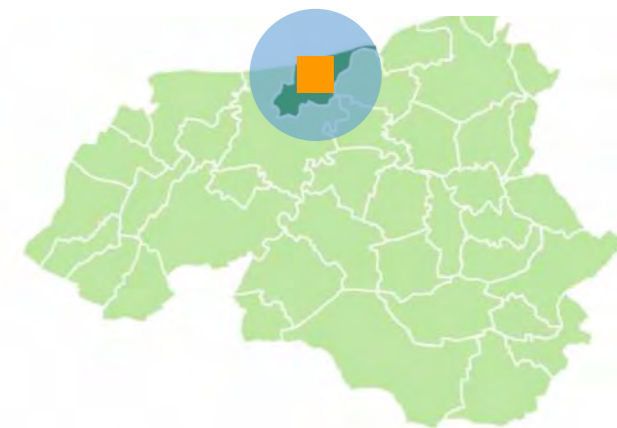


DISTANCE ÉTABLISSEMENT SCOLAIRE > DOMICILE**



ÉCOLE PRIVÉE SAINT-LOUIS DE CABOURG (CABOURG)

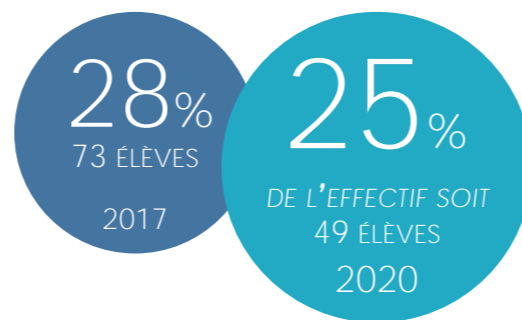
COMMUNE DE DOMICILE DES ÉLÈVES DE L'ÉTABLISSEMENT**



Commune de domicile des élèves

COMMUNE DOMICILE	MIN	KM	2017	2018	2019	2020
AMFREVILLE	17	14,4	4			
ANGERVILLE	17	12,9	1	1	1	
ANNEBAULT	20	16,1	1	1		
AUBERVILLE	17	8,7	2			
BASSENEVILLE	16	13,8	1	1	1	1
BAVENT	12	10,2	1	1	1	2
BENOUVILLE	21	17,2	1	2	1	1
BEUVRON-EN-AUGE	18	15,1			1	2
BLAINVILLE-SUR-ORNE	25	22	1	2		1
BREVILLE-LES-MONTS	14	12			1	1
BRUCOURT	9	6,2	5	5	5	3
CABOURG	5	1	73	61	64	49
COLOMBELLES	20	18,1	1	1	1	1
CORMELLES-LE-ROYAL	27	30,5			1	1
CRICQUEVILLE-EN-AUGE	13	9,5	6	4	3	
CUVERVILLE	20	17,5		1	2	1
DIVES-SUR-MER	6	1,8	45	39	37	36
DOUVILLE-EN-AUGE	15	9,6		1		
DRUBEC	25	21,5		1	1	1
FRENOUVILLE	24	28,1				1
GIBERVILLE	23	21,1			1	1
GONNEVILLE-SUR-MER	15	9,1	21	20	15	15
GONNEVILLE-EN-AUGE	11	8,6	2			
GOUSTRANVILLE	13	10,7			1	3
GRANGUES	13	8,6	6	6	6	7
HEROUVILLE	15	14,2	1	1		1
HEULAND	18	11,1	1	1		
HOTOT-EN-AUGE	21	19,3				1
HOULGATE	12	4,7	33	21	16	17
LIVAROT-PAYS-D'AUGE	54	51,5			1	
MERVILLE-FRANCEVILLE-	11	6,7	5	2		2
MOYAU	44	48,3				1
PERIERS-EN-AUGE	8	4,5	2	3	2	3
PUTOT-EN-AUGE	13	10,7			2	2
SAINT-LEGER-DUBOSQ	16	13,3	1			2
SAINT-SAMSON	17	16,3			1	1
SALLENELLES	13	9,2	3			
VARAVILLE	8	6,2	34	35	35	33
DRUCOURT	58	66,9			1	
LE VAUDREUIL	77	118		1		
VINCENNES	159	230				1

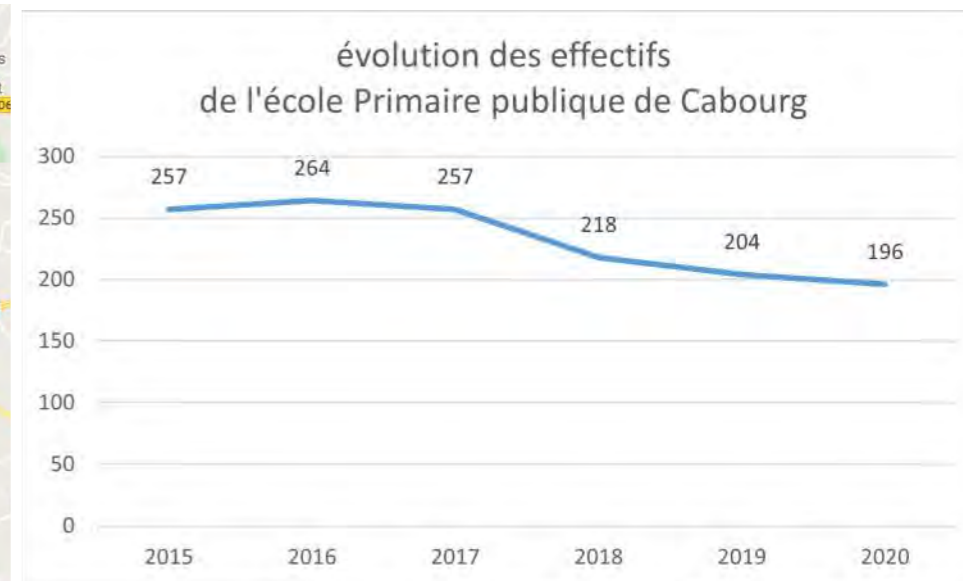
DONT ÉLÈVES HABITANTS LA COMMUNE DE L'ÉTABLISSEMENT



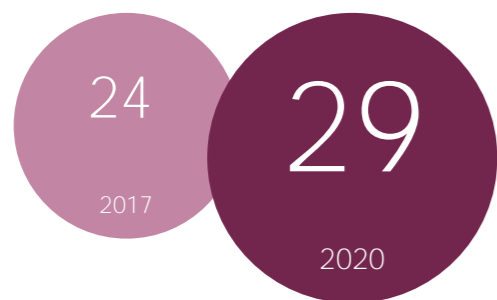
ÉVOLUTION DES EFFECTIFS DE L'ÉTABLISSEMENT SCOLAIRE



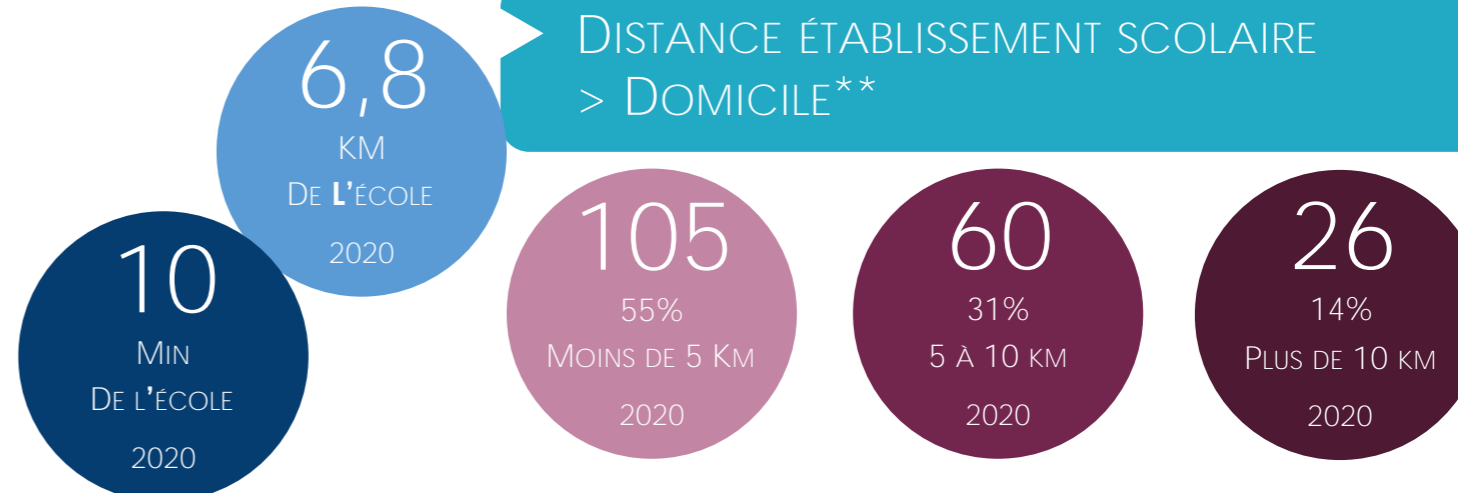
Localisation du domicile des élèves de l'établissement en septembre 2019



NOMBRE DE COMMUNES DIFFÉRENTES



DISTANCE ÉTABLISSEMENT SCOLAIRE > DOMICILE**



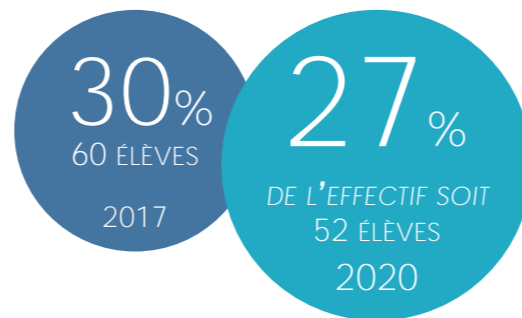
COLLÈGE PRIVÉ SAINT-LOUIS DE CABOURG (CABOURG)

COMMUNE DE DOMICILE DES ÉLÈVES DE L'ÉTABLISSEMENT**

Commune de domicile des élèves

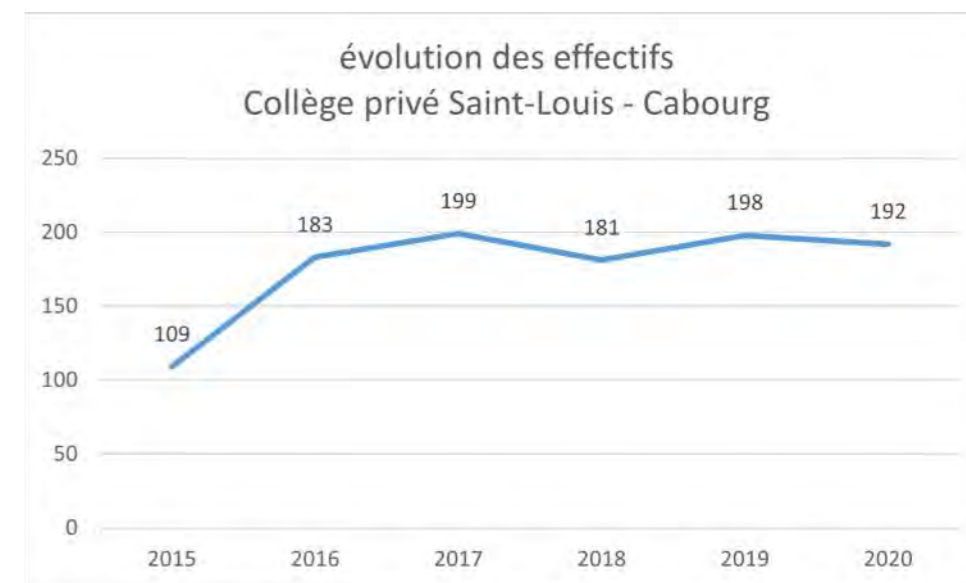
COMMUNE DOMICILE ELEVE	MIN	KM	2017	2018	2019	2020
AMFREVILLE	15	12,8	2	2	2	3
ANGERVILLE	15	13,20	3	3	3	6
ANNEBAULT	19	19,20	3	2	1	
AUBERVILLE	16	10,00	2	2	1	1
BASSENEVILLE	14	14,10	1	1	2	
BAVENT	10	8,70	5	2	2	3
BEAUFOUR-DRUVAL	20	19,10	6	3	4	4
BENOUVILLE	18	14,10		1		
BEUVRON-EN-AUGE	16	15,80	1	1	1	2
BLAINVILLE-SUR-ORNE	24	18,90				1
BONNEBOSQ	25	25,30			2	
BRANVILLE	16	15,60	1			
BREVILLE-LES-MONTS	13	11,70	4	4	4	2
BRUCOURT		8,70	2	2	1	
CABOURG	5	1,00	60	50	58	52
CAEN	31	24,70			1	1
COLOMBELLES	18	16,90				1
CRICQUEVILLE-EN-AUGE	12	10,10	2	2		
CUVERVILLE	17	16,30	1			
DANESTAL	18	18,30	3	4	3	2
DEMOUVILLE	20	17,70			1	
DIVES-SUR-MER	7	3,20	28	26	26	20
DOUVILLE-EN-AUGE	15	12,70		4	5	4
DOZULE	12	12,10	12	14	15	15
ESCOVILLE	14	14,00		2	1	2
GERROTS	19	18,40	2			
GIBERVILLE	20	19,80				1
GONNEVILLE-SUR-MER	14	12,20	7	8	11	7
GRANGUES	11	8,90	3	2	2	3
HOTOT-EN-AUGE	20	19,90	1	1	1	
HOULGATE	12	6,00	14	14	17	19
JANVILLE	20	19,10				3
MERVILLE			1			
MERVILLE-FRANCEVILLE-PLAGE	9	5,30	2	1		
NIEUL-SUR-MER				1		
PERIERS-EN-AUGE	6	4,80	4	4	4	3
PETIVILLE	7	6,40	4	2	4	6
PUTOT-EN-AUGE	11	11,00	1	1	1	1
SAINT-JOUIN	18	16,50			2	1
SAINT-LEGER-DUBOSQ	15	13,90	1	2	2	4
SAINT-PIERRE-EN-AUGE	37	37,60			1	1
SAINT-SAMSON	16	16,90			1	
SALINE	16	16,00				1
TOUQUES	27	25,70				1
VARAVILLE	5	4,70	21	18	19	25
VILLERS-SUR-MER	20	12,50	3	3	2	1

DONT ÉLÈVES HABITANTS LA COMMUNE DE L'ÉTABLISSEMENT


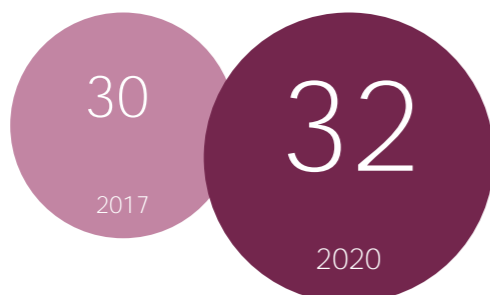


Localisation du domicile des élèves de l'établissement en septembre 2020

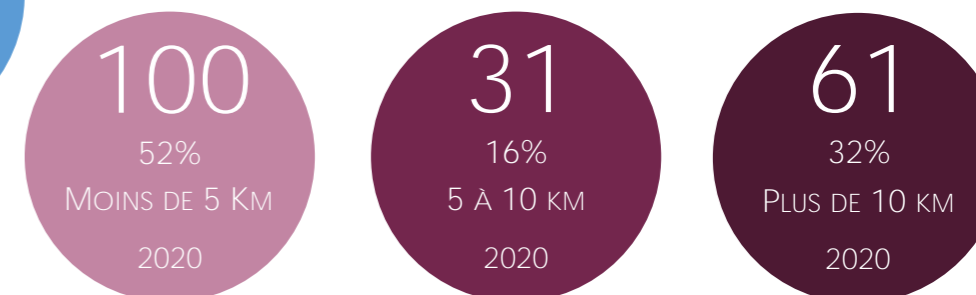
ÉVOLUTION DES EFFECTIFS DE L'ÉTABLISSEMENT SCOLAIRE



NOMBRE DE COMMUNES DIFFÉRENTES

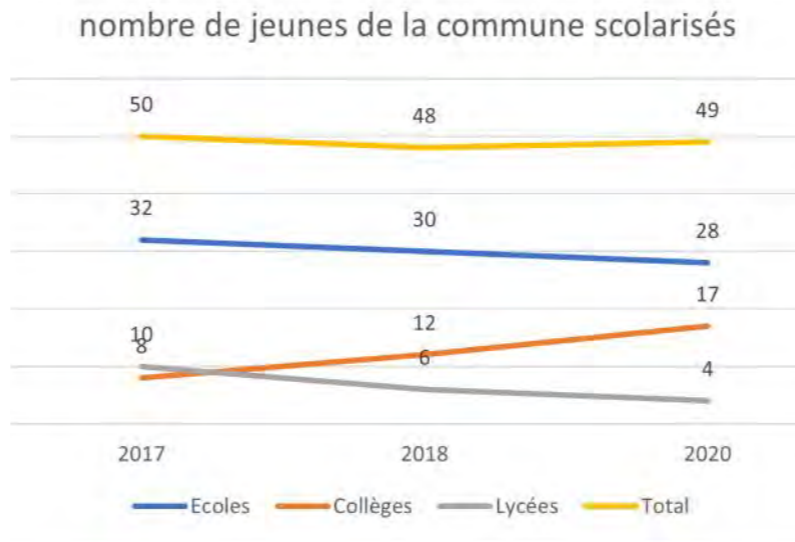
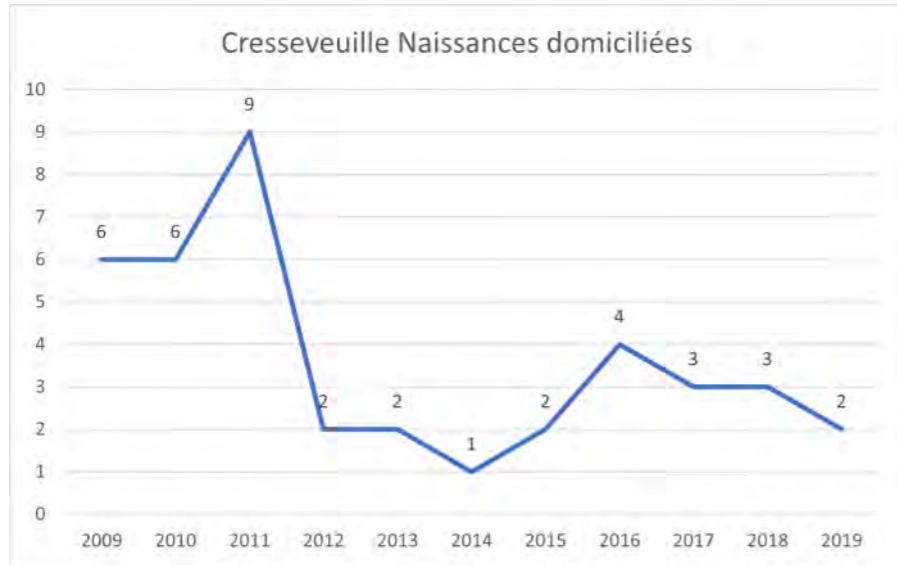


DISTANCE ÉTABLISSEMENT SCOLAIRE > DOMICILE**



LES HABITANTS

2017	2-5 ans	6-10 ans	11-14ans	15-17ans
	24 jeunes	16 jeunes	13 jeunes	12 jeunes
	9% sur pop totale	6% sur pop totale	5% sur pop totale	5% sur pop totale



262 habitants en 2017
266 en 2012
-2 %

65 2 à 17 ans
77% (50) Scolarisés* en 2017

2-17ans
25% des habitants

LIEU DE SCOLARITÉ*

ECOLES					
SIGLE	COMMUNE ETAB	2017	2018	2019	2020
E.E.PU	DOZULE	15	15	13	10
E.P.PU	CABOURG			1	1
E.M.PU	DOZULE	11	11	12	9
E.E.PR	CAEN	2			

COLLEGES						
SIGLE	NOM	COMMUNE ETAB	2017	2018	2019	2020
CLG	LOUIS PERGAUD	DOZULE	8	12	12	17

LYCEES						
SIGLE	NOM	COMMUNE ETAB	2017	2018	2019	2020
LG	ANDRE MAUROIS	DEAUVILLE	1		1	
LP	JEAN JOORIS	DIVES-SUR-MER			1	1
LP PR	SAINT-JOSEPH	DEAUVILLE	3	1		
LP LYC M	CAMILLE CLAUDEL	CAEN				1
LPO	JULES DUMONT D'URVILLE	CAEN	1	1		
LGT	SALVADOR ALLENDE	HEROUVILLE-SAINT-C				1
LPO LYC M	PAUL CORNU	LISIEUX	2	1	1	
LG PR	JEANNE D'ARC	CAEN	2	2		
LP PR M	L'OASIS	CAEN	1			
LT PR	LES ROSIERS	LISIEUX		1	2	1

ENFANTS SCOLARISÉS DANS LE PUBLIC*

ECOLE: 59% (19 ELEVES) 2017, 68% (19 ELEVES) 2020

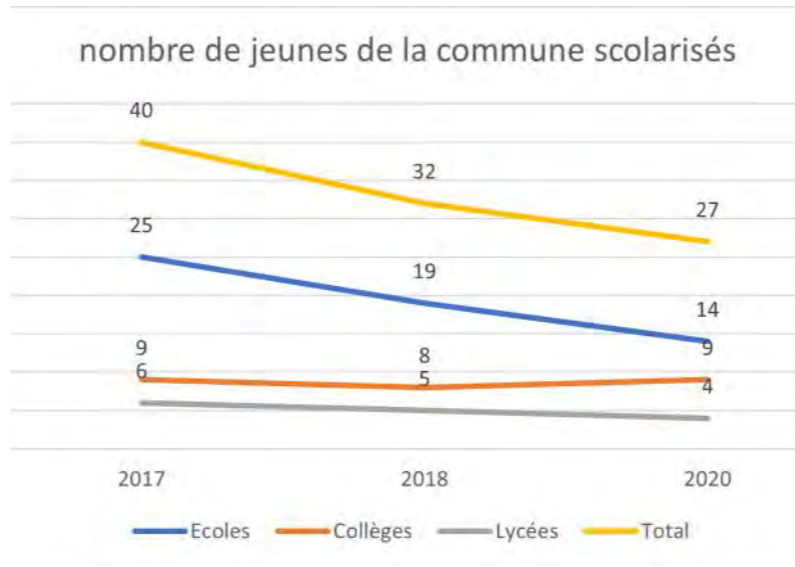
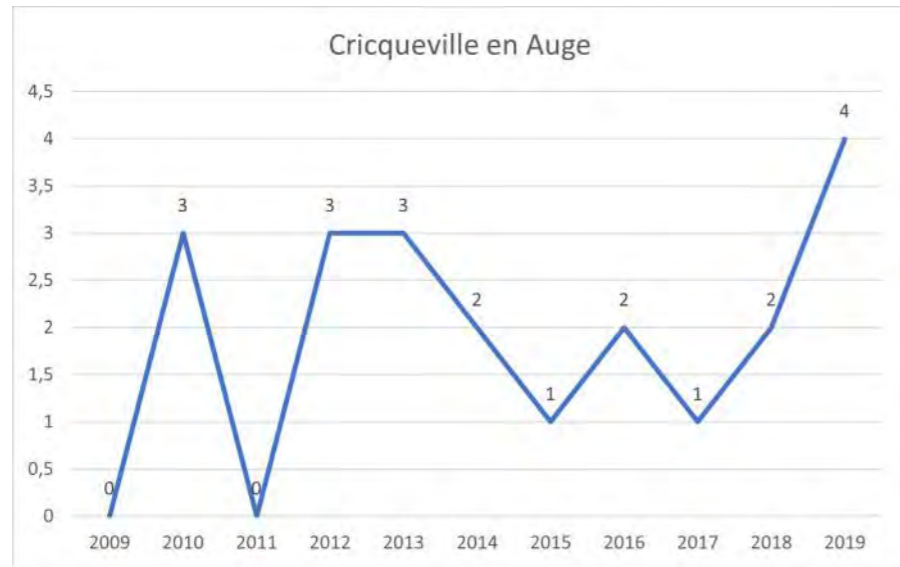
COLLEGE: 100% (8 ELEVES) 2017, 100% (17 ELEVES) 2020

LYCEE: 50% (5 ELEVES) 2017, 75% (3 ELEVES) 2020



LES HABITANTS

2017	2-5 ans	6-10 ans	11-14ans	15-17ans
	11 jeunes 6% sur pop totale	10 jeunes 5% sur pop totale	7 jeunes 4% sur pop totale	5 jeunes 3% sur pop totale



185 habitants en 2017
184 en 2012
+1 %

2-17ans
18% des habitants

33 2 à 17 ans
121% (40) Scolarisés* en 2017

LIEU DE SCOLARITÉ*

ECOLES					
SIGLE	COMMUNE ETAB	2017	2018	2019	2020
E.M.PU	DIVES SUR MER		1		
E.E.PU	DOZULE	6	5	5	6
E.P.PU	AMFREVILLE	2			
E.P.PU	TOURGEVILLE	2			
E.M.PU	DOZULE	7	8	1	3
E.E.PU	DIVES SUR MER			1	1
E.E.PR	CABOURG	6	4	3	
E.E.PR	DOZULE	2	1	5	4

COLLEGES						
SIGLE	NOM	COMMUNE ETAB	2017	2018	2019	2020
CLG	PAUL ELUARD	DIVES-SUR-MER		1	1	1
CLG	LOUIS PERGAUD	DOZULE	6	4	4	5
CLG PR	SAINT LOUIS	CABOURG	2	2		
CLG	DUNOIS	CAEN	1	1	1	1
CLG PR	SAINT JOSEPH	CAEN			1	2

LYCEES						
SIGLE	NOM	COMMUNE ETAB	2017	2018	2019	2020
LG	ANDRE MAUROIS	DEAUVILLE		1	2	2
LP PR	SAINT-JOSEPH	DEAUVILLE	1			
LG PR	MARIE-JOSEPH	TROUVILLE-SUR-MER	1			
LGT	JEAN ROSTAND	CAEN	1			
LG	CHARLES DE GAULLE	CAEN		1	1	1
LPO LYC METIER	P. S. DE LAPLACE	CAEN	2	2	1	1
LPO LYC METIER	JULES VERNE	MONDEVILLE		1		
LGT PR	SAINTE MARIE	CAEN	1			
LT PR	SAINTE URSULE	CAEN			1	

ENFANTS SCOLARISÉS DANS LE PUBLIC*

ECOLE: 68% (17 ELEVES) 2017, 71% (10 ELEVES) 2020

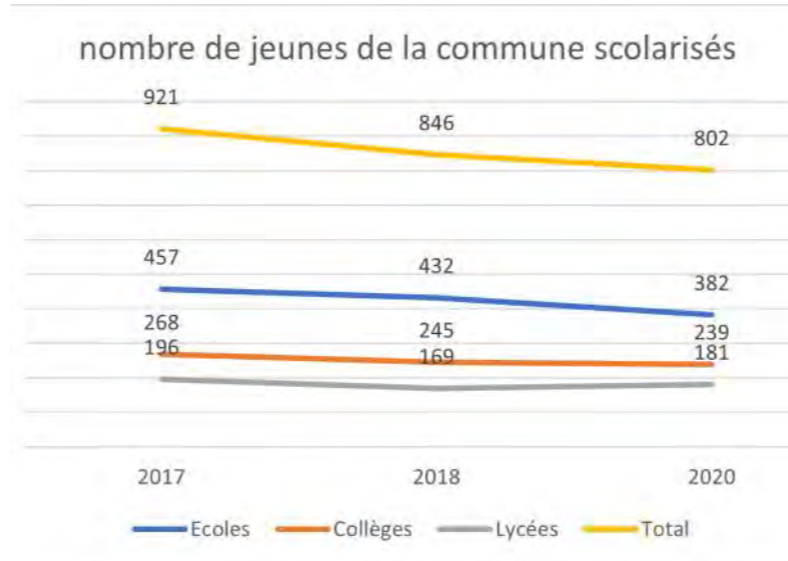
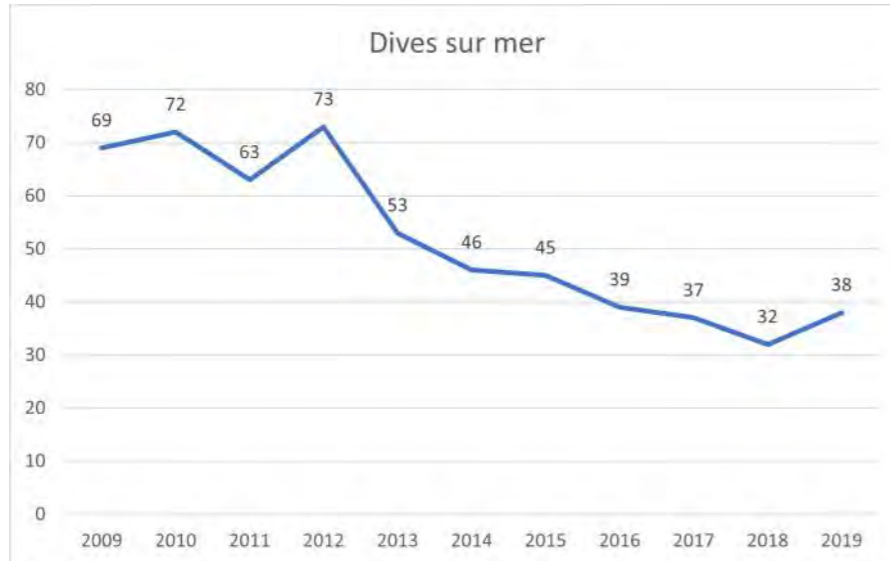
COLLEGE: 78% (7 ELEVES) 2017, 78% (7 ELEVES) 2020

LYCEE: 50% (3 ELEVES) 2017, 100% (4 ELEVES) 2020



LES HABITANTS

2017	2-5 ans	6-10 ans	11-14ans	15-17ans
	188 jeunes	291 jeunes	273 jeunes	218 jeunes
	3% sur pop totale	5% sur pop totale	5% sur pop totale	4% sur pop totale



5546 habitants en 2017
5867 en 2012
-6 %

970 2 à 17 ans
95% (921) Scolarisés*

2-17ans
17%

ménages avec enfant(s)
31,6%

LIEU DE SCOLARITÉ*

ECOLES					
SIGLE	COMMUNE ETAB	2017	2018	2019	2020
E.M.PU	DIVES SUR MER	140	121	107	93
E.E.PU	BAVENT	1	1	1	
E.P.PU	CABOURG	31	31	32	35
E.P.PU	PETIVILLE	3	1	1	1
E.P.PU	BLONVILLE SUR MER	1	1		
E.P.PU	TOURGEVILLE			1	1
E.P.PU	VILLERS SUR MER			2	1
E.E.PU	DIVES SUR MER	222	222	160	206
E.P.PU	HOULGATE	10	12	3	5
E.E.PR	TROUVILLE SUR MER	1	1	1	
E.E.PR	CABOURG	45	39	37	36
E.E.PR	DOZULE	1	1	1	1
E.M.PU	MONDEVILLE		1		1
E.P.PU	CAEN	1	1		
E.P.PU	LISIEUX	1			

COLLEGES							
SIGLE	NOM	COMMUNE ETAB	2017	2018	2019	2020	
CLG	ANDRE MAUROIS	DEAUVILLE	1	1	2	3	
CLG	PAUL ELUARD	DIVES-SUR-MER	222	199	191	189	
CLG	LOUIS PERGAUD	DOZULE			3	4	
CLG	ALFRED KASTLER	MERVILLE-FRA.-PLAGE	1	2	3	3	
CLG	GUSTAVE FLAUBERT	PONT-L'EVEQUE	1				
CLG	CHARLES MOZIN	TROUVILLE-SUR-MER	2	3	3		
CLG PR	SAINT LOUIS	CABOURG	28	26	26	20	
CLG PR	MARIE-JOSEPH	TROUVILLE-SUR-MER	6	8	8	11	
CLG	DUNOIS	CAEN				2	
CLG	JEAN MOULIN	CAEN			1	1	
CLG	FER. LECHANTEUR	CAEN			1	1	
CLG	JACQUES MONOD	CAEN	1	1	1	1	
CLG PR	INST. SAINT PIERRE	CAEN	2	2			
CLG PR	SAINT JOSEPH	CAEN	2	2	2		
CLG PR	SACRE COEUR	CAEN			1	1	

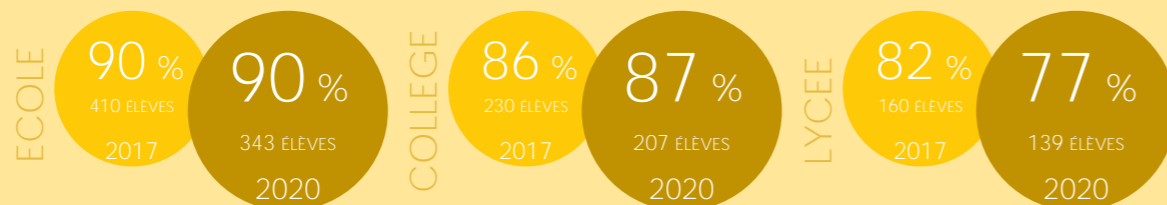
HABITANTS SCOLARISÉS DANS L'ÉCOLE DE SA COMMUNE



HABITANTS SCOLARISÉS DANS LE COLLÈGE DE SA COMMUNE

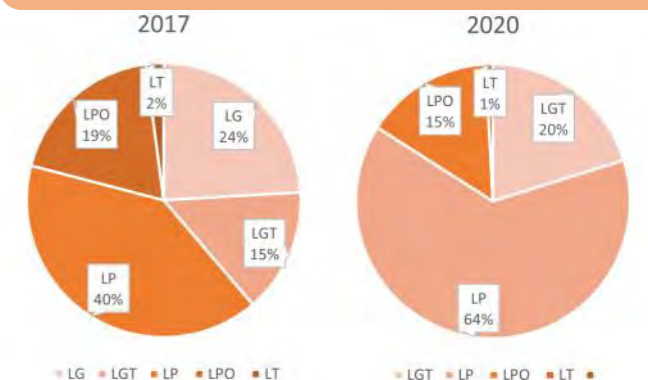


ENFANTS SCOLARISÉS DANS LE PUBLIC*



des habitants		LYCEES				
SIGLE	NOM	COMMUNE ETAB	2017	2019	2020	
LG	ANDRE MAUROIS	DEAUVILLE	39	32	48	50
LP	JEAN JOORIS	DIVES-SUR-MER	39	35	29	35
LP PR	SAINT-JOSEPH	DEAUVILLE	8	12	16	14
LG PR	MARIE-JOSEPH	TROUVILLE-SUR-MER	4	6	8	5
LGT	MALHERBE	CAEN	2	3	2	2
LGT	AUGUSTIN FRESNEL	CAEN	4	4	3	4
LGT	JEAN ROSTAND	CAEN	13	10	12	7
LP	VICTOR LEPINE	CAEN	4	3	4	7
LP LYC M	CAMILLE CLAUDEL	CAEN	12	11	10	11
LG	VICTOR HUGO	CAEN	2	1		
LG	CHARLES DE GAULLE	CAEN	1	1	2	1
LPO	JULES DUMONT D'URVILLE	CAEN	7	6	4	3
LPO LYC METIER	P. S. DE LAPLACE	CAEN	10	5	5	5
EREA	YVONNE GUEGAN	HEROUVILLE-SAINT-C	4	3	2	1
LGT	SALVADOR ALLENDE	HEROUVILLE-SAINT-C	3	1		1
EXP	LYCEE ET COLL EXP	HEROUVILLE-SAINT-C	1	3	1	2
LPO	ALBERT SOREL	HONFLEUR	2	2	1	1
LPO LYC M	FRANCOIS RABELAIS	IFS	3	2	2	1
LPO LYC M	PAUL CORNU	LISIEUX	3	2		2
LPO LYC M	JULES VERNE	MONDEVILLE	11	9	9	6
LG PR	JEANNE D'ARC	CAEN		1	3	3
LGT PR	SAINTE MARIE	CAEN	3	1	4	6
LGT PR	INSTITUT LEMONNIER	CAEN	3	1	1	6
LT PR	SAINTE URSULE	CAEN	2	1	2	1
LP PR M	L'OASIS	CAEN	3		1	2
LP PR ME-TIER	NOTRE DAME DE FIDELITE	CAEN	1	1		
LP PR M	INSTITUT LEMONNIER	CAEN	3	4	5	3
LP PR M	SAINTE URSULE	CAEN	9	6	4	4
LT PR	NOTRE DAME DE FIDELITE	CAEN				
LG PR	INSTITUT MONT					
LP PR	VICTO					
LT PR	LES R					
LPO LYC M	GUIBF					
LPO LYC METIER	GUILQUER					
LPO LYC METIER	CHARI					
LT PR	NOTRI ZARET					

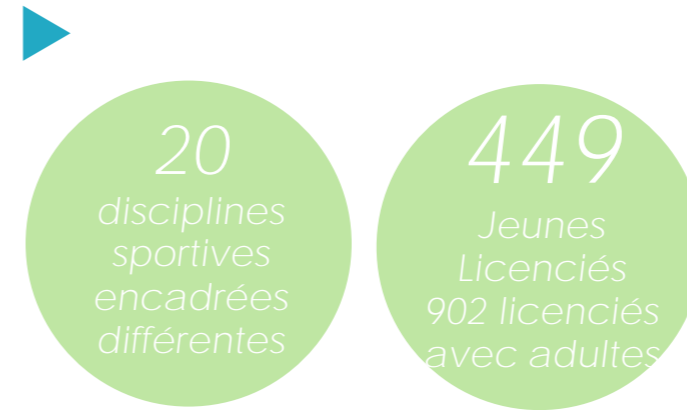
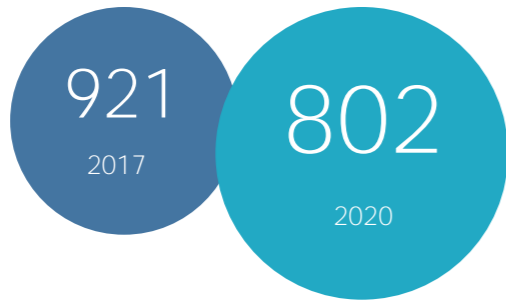
LYCÉENS PAR CATÉGORIE D'ÉTABLISSEMENT



Enfance et Jeunesse

Les chiffres clefs :

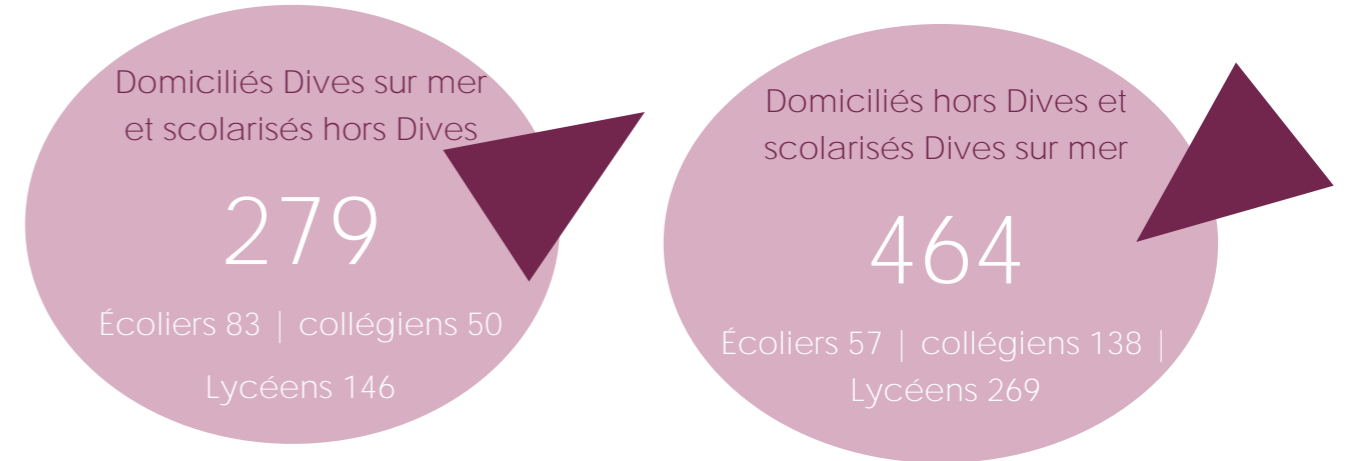
▶ ÉLÈVES DOMICILIÉS SUR LE TERRITOIRE



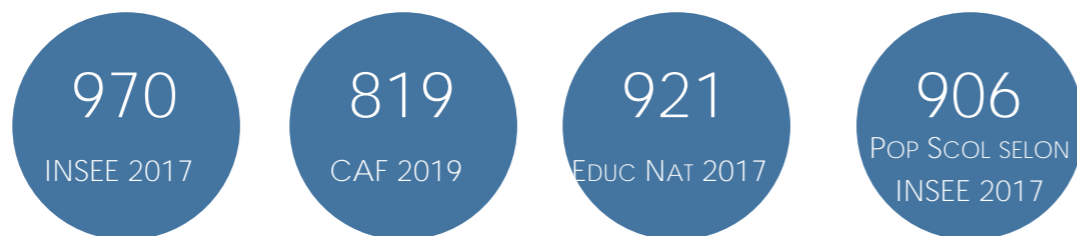
▶ ÉLÈVES SCOLARISÉS SUR LE TERRITOIRE



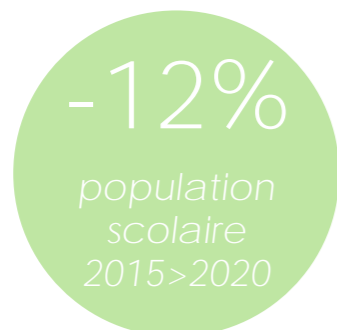
▶ MOBILITÉ SCOLAIRE (SEPTEMBRE 2020)



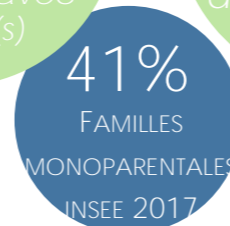
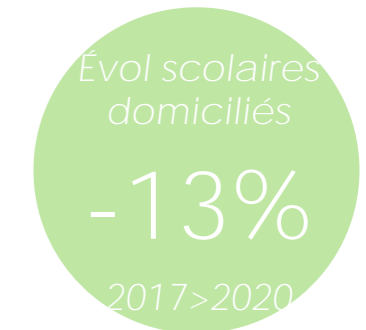
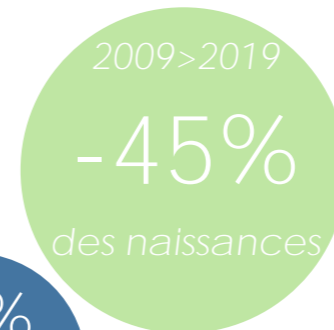
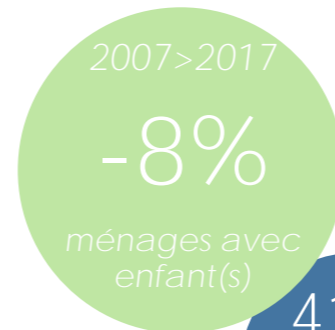
▶ CHIFFRES INSEE / CAF / EDUCATION NAT : 2-17 ANS SUR DEAUVILLE



▶ ÉLÈVES SCOLARISÉS SUR LE TERRITOIRE

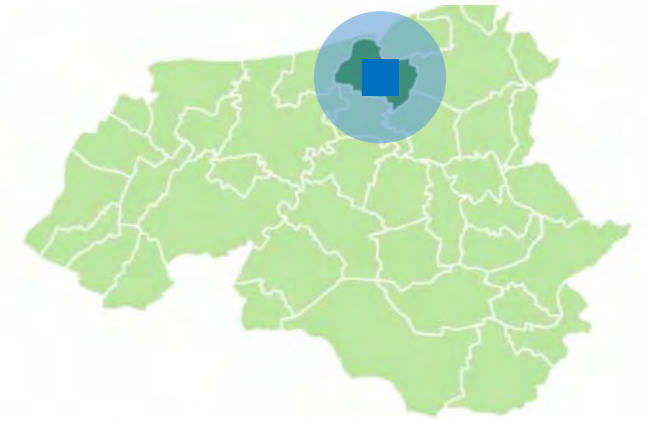


▶ RÉSUMÉ DES PRINCIPALES ÉVOLUTIONS SUR LE TERRITOIRE ÉVOQUÉES DANS LES PAGES PRÉCÉDENTES



ÉCOLE MATERNELLE HASTING'S (DIVES-SUR-MER)

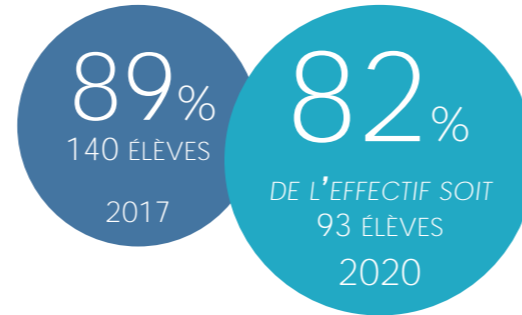
COMMUNE DE DOMICILE DES ÉLÈVES DE L'ÉTABLISSEMENT**



Commune de domicile des élèves

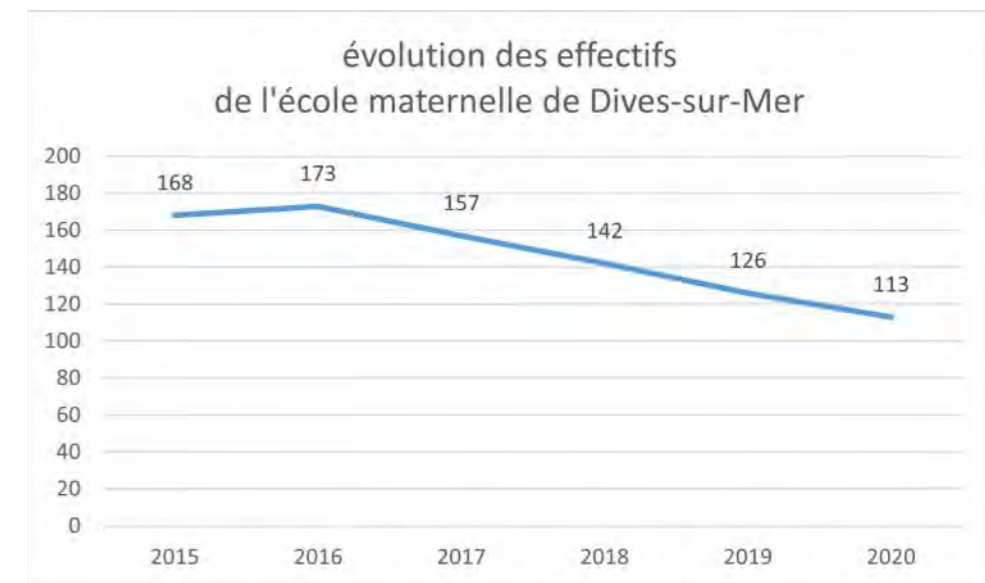
COMMUNE DOMICILE ELEVE	MIN	KM	2017	2018	2019	2020
ANGERVILLE	13	9,4				1
ANNEBULT	17	14,4				1
BASSENEVILLE	16	12,8	1	1	2	1
BRUCOURT	8	4,8	1	1		1
CABOURG	6	1,8	4	4	5	2
CRICQUEVILLE-EN-AUGE	12	7,9		1		
DIVES SUR MER	5	1	140	121	107	93
DOZULE	14	10,8	1	3	1	1
BEAUFOR DRUVAL	21	15,7	1	1		
GIBERVILLE	25	28,1	1			
GOUSTRANVILLE	12	9,6	1	2	3	2
GRANGUES	9	5,9	1	1		
HOULGATE	5	2,6	2	1		
OUISTREHAM	29	22,6				1
PETIVILLE	13	9,2		1		
PUTOT-EN-AUGE	12	9,7	1			
SAINT-GERMAIN-LANGOT	51	60,1	1			
SAINT-JOUIN	19	14,2	2	3	2	2
SAINT-LEGERS-DUBOSCQ	16	11,7			1	1
SAINT-VAAST-EN-AUGE	13	10,4				2
VARAVILLE	10	7,5		2	2	3
FLERS	79	88				1
MORTREE	66	100				1

DONT ÉLÈVES HABITANTS LA COMMUNE DE L'ÉTABLISSEMENT


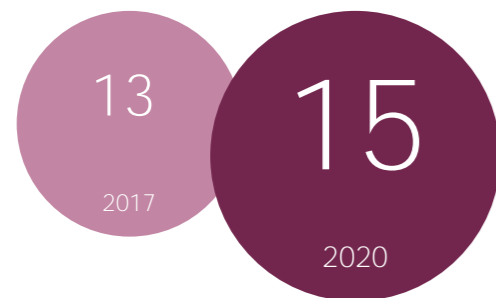


Localisation du domicile des élèves de l'établissement en septembre 2019

ÉVOLUTION DES EFFECTIFS DE L'ÉTABLISSEMENT SCOLAIRE



NOMBRE DE COMMUNES DIFFÉRENTES

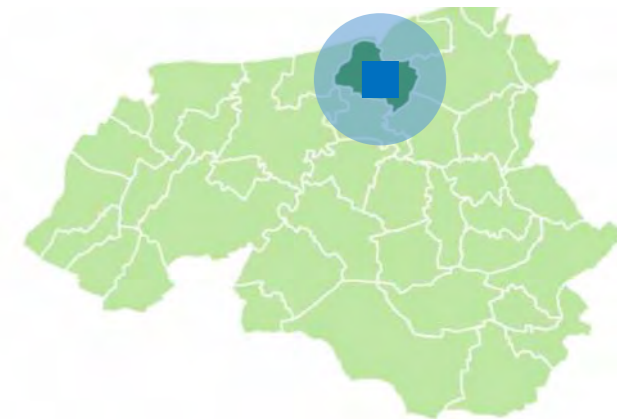


DISTANCE ÉTABLISSEMENT SCOLAIRE > DOMICILE**



ÉCOLE ÉLÉMENTAIRE COLLEVILLE (DIVES-SUR-MER)


COMMUNE DE DOMICILE DES ÉLÈVES DE L'ÉTABLISSEMENT**



Commune de domicile des élèves

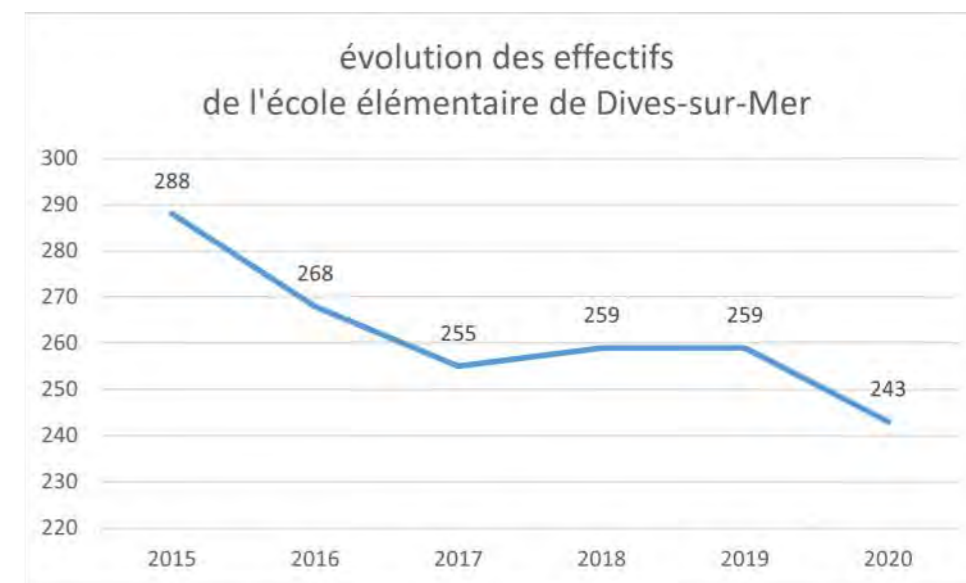
COMMUNE DOMICILE ELEVE	MIN	KM	2017	2018	2019	2020
ANGERVILLE	13	9,4	1	1		
BASSENEVILLE	16	12,8				1
BAVENT	16	11,5	1			
BRUCOURT	8	4,8	2	2	2	3
CABOURG	6	1,8	11	8	9	9
CAEN	35	35,7				1
CRICQUEVILLE-EN-AUGE	12	7,9			1	1
DEAUVILLE	30	17,1			1	2
DIVES-SUR-MER	5	1	222	222	160	206
DOZULE	14	10,8	2	2	1	1
BEAUFOR-DRUVAL	21	15,7				1
GIBERVILLE	25	28,1		1	1	
GONNEVILLE-SUR-MER	10	7	1	1	2	1
GOUSTRANVILLE	12	9,6	3	4	3	3
GOUVIX	40	45,4				1
GRANGUES	9	5,9	1			
HEROUVILLE	19	15,8		1		
HONFLEUR	44	35,2		1		1
HOULGATE	5	2,6	5	6	2	3
LISIEUX	39	36,3	1	1	1	
MEZIDON VALLEE D'AUGE	37	32			1	
PONT-L'EVEQUE	30	25,4	1			
PUTOT-EN-AUGE	13	9,7		1		1
SAINT-GERMAIN-LANGOT	51	60,1		1	1	1
SAINT-JOUIN	19	14,2	1	1		
SOUMONT-SAINT-QUENTIN	42	51,8				1
TROARN	20	17,2	1	1	1	1
TROUVILLE-SUR-MER	32	23,7				1
VARAVILLE	10	7,5	2	2		
VIRE NORMANDIE	71	93		2	1	1
ARGENTAN	63	84,5			1	
CHANDAI	92	96,1		1	1	
FLERS	79	88				1
TOUROUVRE AU PERCHE	102	146				1

DONT ÉLÈVES HABITANTS LA COMMUNE DE L'ÉTABLISSEMENT

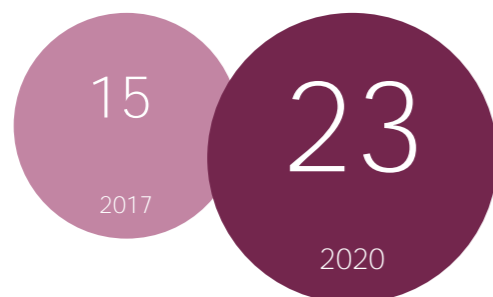


Localisation du domicile des élèves de l'établissement en septembre 2018

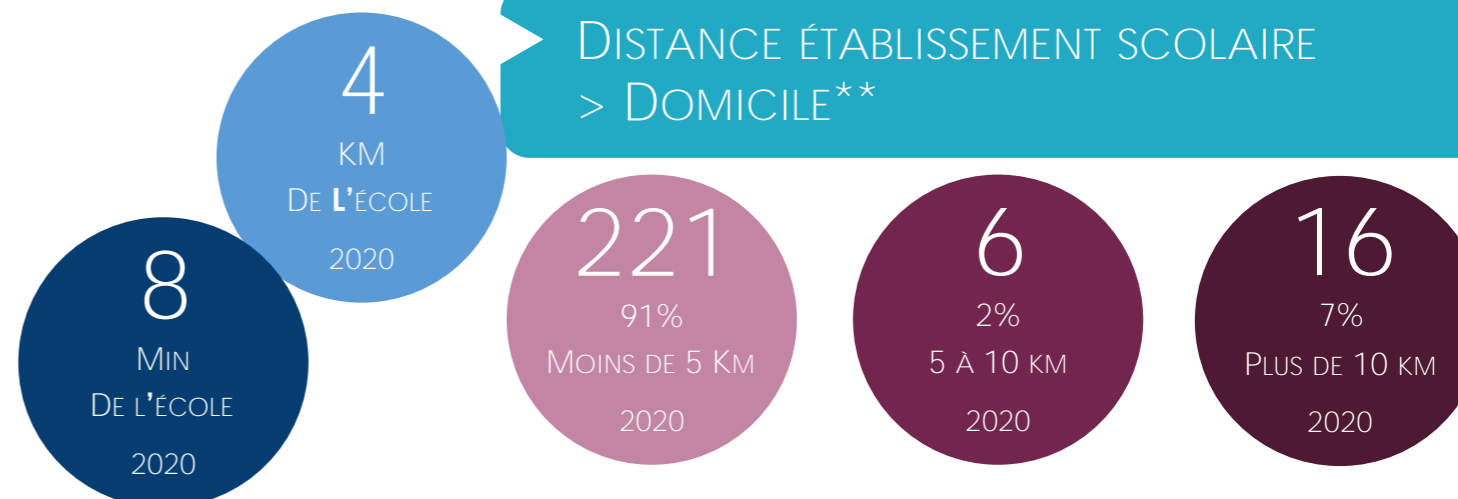
ÉVOLUTION DES EFFECTIFS DE L'ÉTABLISSEMENT SCOLAIRE



NOMBRE DE COMMUNES DIFFÉRENTES

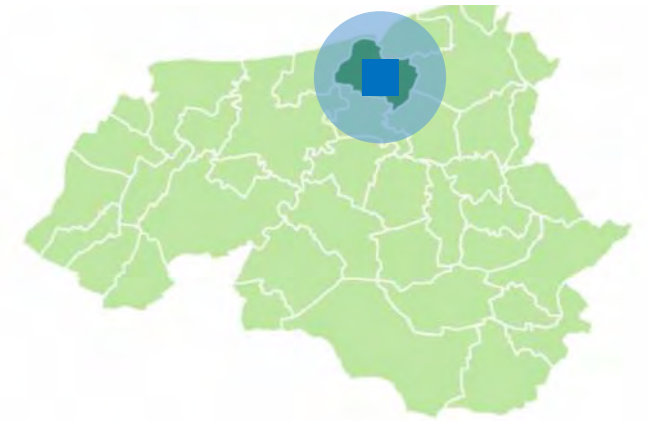


DISTANCE ÉTABLISSEMENT SCOLAIRE > DOMICILE**



COLLÈGE PAUL ELUARD (DIVES-SUR-MER)

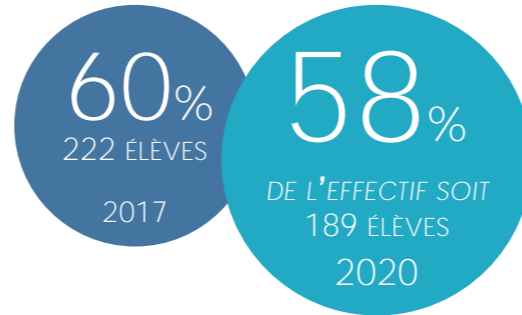
COMMUNE DE DOMICILE DES ÉLÈVES DE L'ÉTABLISSEMENT**



Commune de domicile des élèves

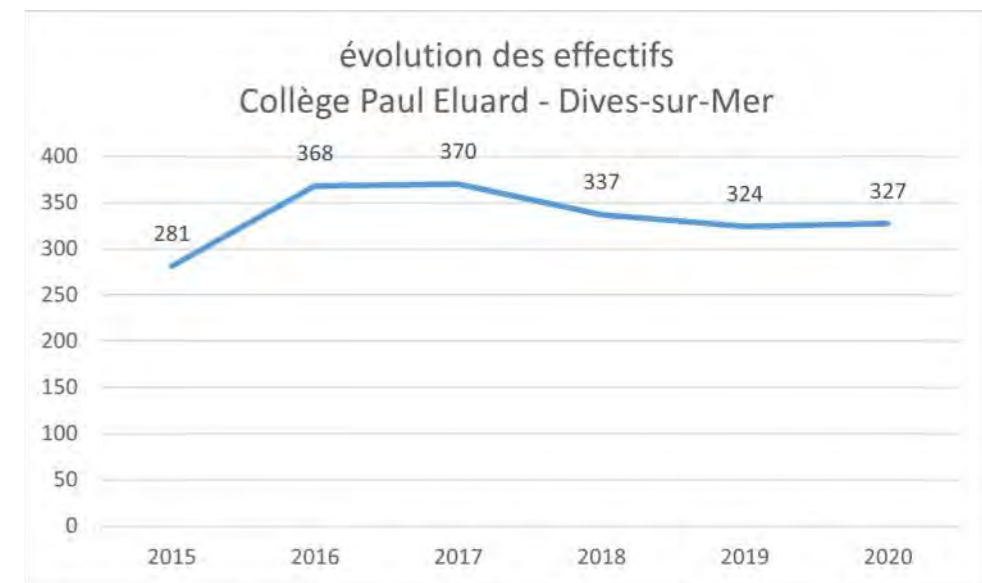
COMMUNE DOMICILE ELEVE	MIN	KM	2017	2018	2019	2020
VALAMBRAY			1	1		
AMFREVILLE	17	15,30	1	1	1	1
ANGERVILLE	11	9,60	1	1	2	1
ANNEBAULT			1			
ARGENCES	23	22,40	2	3	5	3
AUBERVILLE	13	8,70	4	5	6	6
BAVENT	13	11,20	2	1	2	2
BEAUMONT-EN-AUGE			1			
BELLENGREVILLE	20	26,90	1	2	3	3
BRUCOURT	4	3,40	3	3	2	1
CABOURG	6	3,70	55	36	31	35
COLOMBELLES	20	19,40				1
CORMELLES-LE-ROYAL			1	1		
CRICQUEVILLE-EN-AUGE	9	6,50		1	1	1
DANESTAL					1	
DIVES-SUR-MER	5	1,00	222	199	191	189
DOUVILLE-EN-AUGE			1	1		
DOZULE	10	9,90	2	4	6	9
BEAUFOUR-DRUVAL			1			
GIBERVILLE	21	27,20		2	1	1
GONNEVILLE-SUR-MER	10	8,60	4	4	2	1
GOUSTRANVILLE	9	8,80		1	2	3
GRANGUES	7	4,20		1	1	2
HEROUVILLE			1			
HOULGATE	9	4,70	41	43	37	47
JANVILLE			1	1		
MOULT-CHICHEBOVILLE	25	29,70	3	4	5	4
PERIERS-EN-AUGE	2	1,20	1			1
PETIVILLE			2			
PUTOT-EN-AUGE	9	8,80			1	1
RANVILLE	17	15,50	1	1	2	1
SAINTE-JOUIN	16	14,30			1	2
SAINTE-VAAST-EN-AUGE			1	1		
SALINE	16	16,40		2	1	2
TROUVILLE-SUR-MER				1		
VALSEME			2	1		
VARAVILLE	7	6,70	12	13	16	9
VILLERS-SUR-MER	16	11,20	1	1	3	1
LE PRADET				1		
					1	

DONT ÉLÈVES HABITANTS LA COMMUNE DE L'ÉTABLISSEMENT

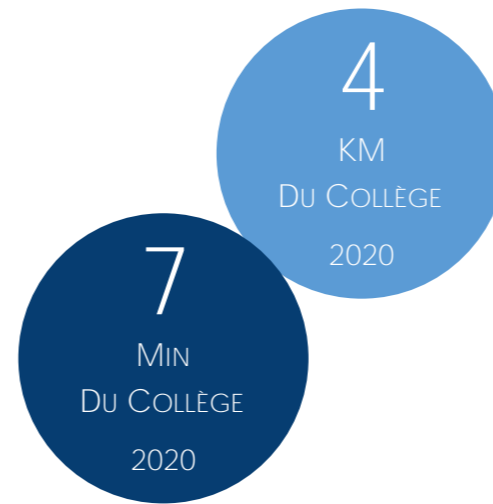
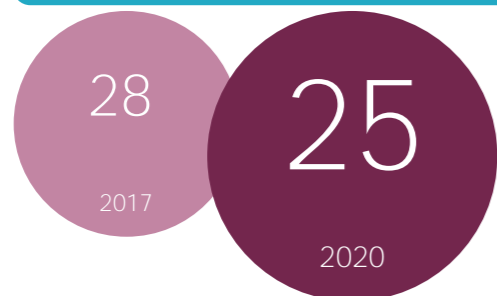


Localisation du domicile des élèves de l'établissement en septembre 2020

ÉVOLUTION DES EFFECTIFS DE L'ÉTABLISSEMENT SCOLAIRE



NOMBRE DE COMMUNES DIFFÉRENTES

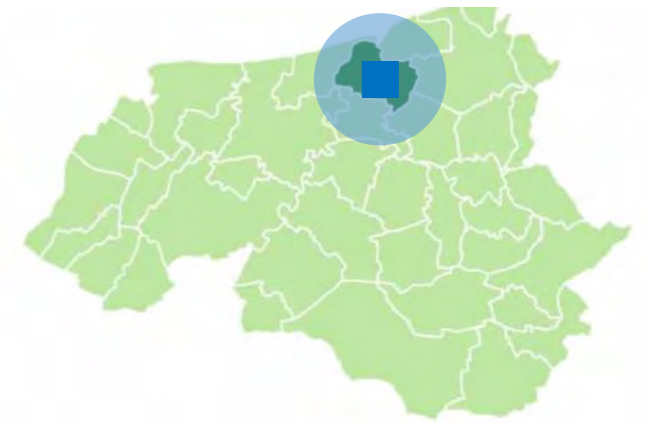


DISTANCE ÉTABLISSEMENT SCOLAIRE > DOMICILE**



LEP JEAN JOORIS (DIVES-SUR-MER)


COMMUNE DE DOMICILE DES ÉLÈVES DE L'ÉTABLISSEMENT**



Commune de domicile des élèves

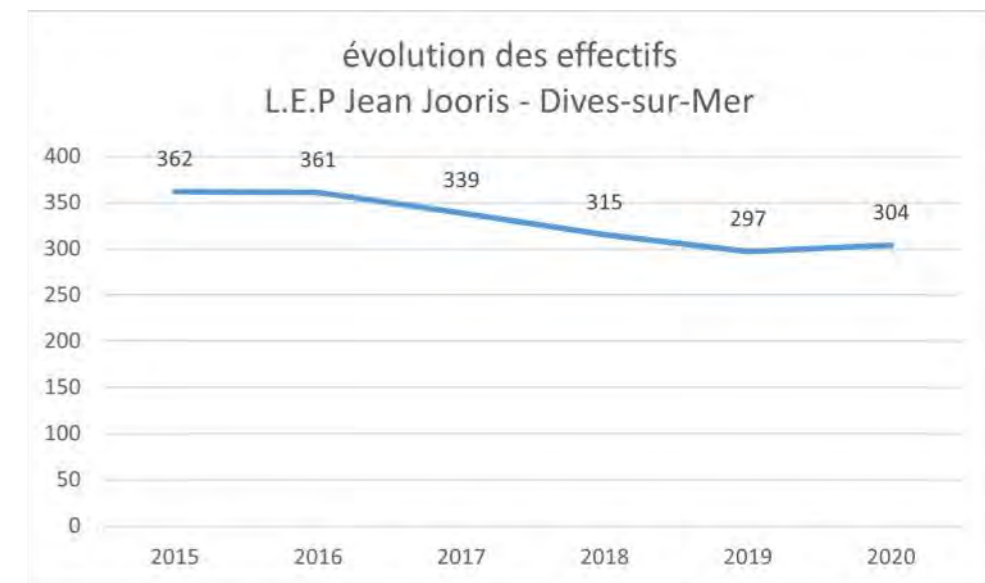
COMMUNE DOMICILE ELEVE	MIN	KM	2017	2018	2019	2020
ABLON				2	1	
ALENCON			1		1	
AMAYE-SUR-ORNE	35	46,60			1	1
AMAYE-SUR-SEULLES	44	65,40		1	1	1
AMFREVILLE	18	15,70			1	1
ANGERVILLE			1	1		
ANNEBAULT	15	14,60				2
ARGENCES	23	22,80	4	8	8	8
ATHIS-VAL DE ROUVRE	62	87,90		1	1	1
AUBERVILLE	13	7,60	1	4	3	2
AURE SUR MER			1	1		
AURSEULLES			1	1		
AUVILLARS			1			
AVRANCHES	86	134,00				1
BALLEROY-SUR-DROME			1			
BARBERY	36	46,90				1
BASSENEVILLE	13	12,30			1	1
BAVENT	13	11,60	2	2	2	2
BAYEUX	45	60,30	4	2		1
BAZOUCHES-AU-HOULME				1		
BAZOUQUES	53	64,40			1	1
BEAUVOIR			1			
BELLENGREVILLE	22	29,70	1	3	4	4
BERNESQ	56	79,30			1	1
BERNIERES-SUR-MER	39	49,20		1	1	1
BEUVILLERS			1			
BEUVRIGNY			2	2		
BEUZEVILLE	37	47,60				2
BLAINVILLE-SUR-ORNE	26	34,20	1		2	3
BLONVILLE-SUR-MER	19	17,50		1	1	2
BONNEVILLE-SUR-TOUQUES	22	21,40			1	1
BONSMOULINS			1	1	1	
BOULLEVILLE			1			
BOURGUEBUS	26	33,50	1	1		1
BRANVILLE			1			
BRETTEVILLE-LE-RABET				1		
BRETTEVILLE-SUR-ODON			1		1	
BREVILLE-LES-MONTS	16	14,60		1	1	2
BRUCOURT				1		

DONT ÉLÈVES HABITANTS LA COMMUNE DE L'ÉTABLISSEMENT





Localisation du domicile des élèves de l'établissement en septembre 2020

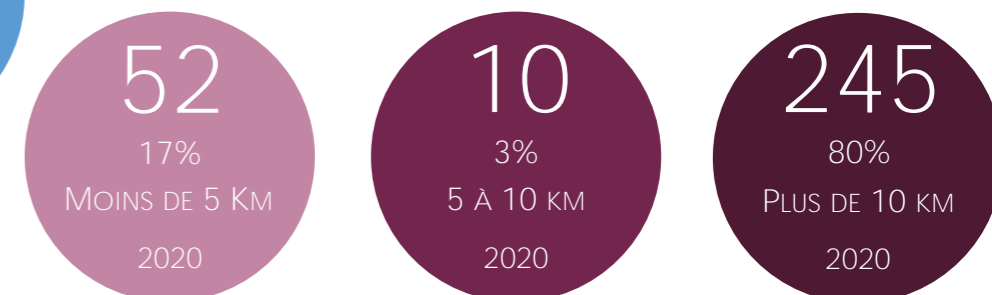
ÉVOLUTION DES EFFECTIFS DE L'ÉTABLISSEMENT SCOLAIRE



NOMBRE DE COMMUNES DIFFÉRENTES

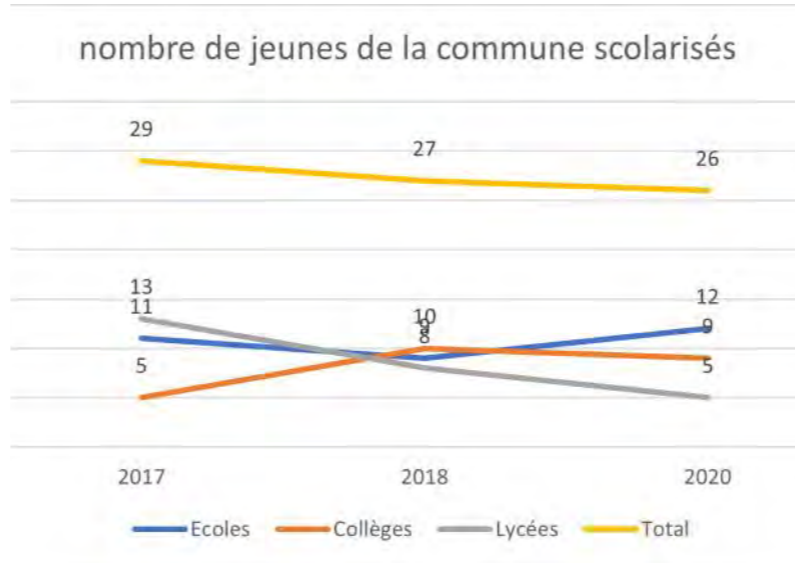
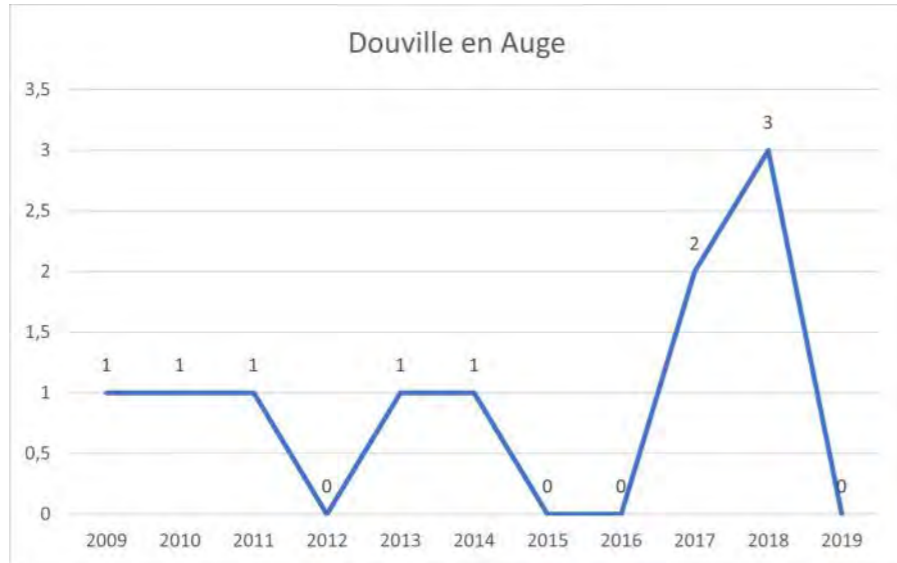


DISTANCE ÉTABLISSEMENT SCOLAIRE > DOMICILE**



LES HABITANTS

2017	2-5 ans	6-10 ans	11-14ans	15-17ans
	105 jeunes	151 jeunes	114 jeunes	91 jeunes
	5% sur pop totale	7% sur pop totale	7% sur pop totale	4% sur pop totale



213 habitants en 2017
224 en 2012
-5 %

41 2 à 17 ans
71% (29) Scolarisés* en 2017

2-17ans
19% des habitants

LIEU DE SCOLARITÉ*

ECOLES					
SIGLE	COMMUNE ETAB	2017	2018	2019	2020
E.E.PU	DOZULE		1	1	2
E.P.PU	VILLERS SUR MER				1
E.M.PU	DOZULE	1	2		3
E.P.PU	HOULGATE	1			
E.P.PU	DEAUVILLE	1	1	1	1
E.E.PR	PONT L EVEQUE	1			
E.E.PR	TROUVILLE SUR MER	1			
E.E.PR	CABOURG		1		
E.E.PR	DOZULE	6	4	3	4

COLLEGES						
SIGLE	NOM	COMMUNE ETAB	2017	2018	2019	2020
CLG	PAUL ELUARD	DIVES-SUR-MER	1	1		
CLG	LOUIS PERGAUD	DOZULE	1	1	1	1
CLG PR	SAINT LOUIS	CABOURG		4	4	4
CLG PR	MARIE-JOSEPH	TROUVILLE-SUR-MER	1	2	2	3
CLG PR	SAINT PIERRE	CAEN	1	1	1	1
CLG PR	NOTRE DAME	LISIEUX	1	1	1	

LYCEES						
SIGLE	NOM	COMMUNE ETAB	2017	2018	2019	2020
LG	ANDRE MAUROIS	DEAUVILLE	1	1	1	
LP	JEAN JOORIS	DIVES-SUR-MER	2	2		
LP PR	SAINT-JOSEPH	DEAUVILLE	1			
LG PR	MARIE-JOSEPH	TROUVILLE-SUR-MER	5	1	2	2
LGT	MALHERBE	CAEN		1	1	1
LG	VICTOR HUGO	CAEN	2	2	1	
LPO	ALBERT SOREL	HONFLEUR	1	1	1	1
LPO LYC M	PAUL CORNU	LISIEUX				1
LP PR M	INSTITUT LEMONNIER	CAEN	1			
LG PR	INSTITUTION FRE-MONT	LISIEUX				1

ENFANTS SCOLARISÉS DANS LE PUBLIC*

ECOLE: 27% (3 ELEVES) 2017, 67% (8 ELEVES) 2020

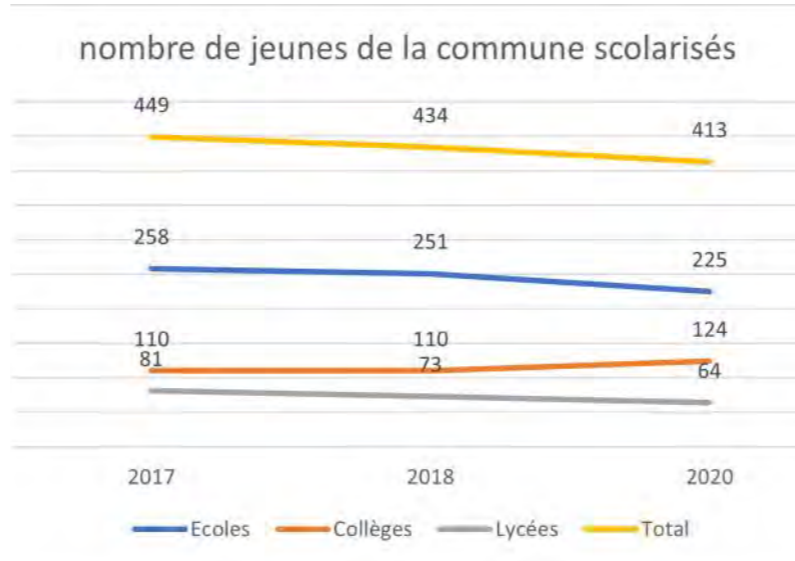
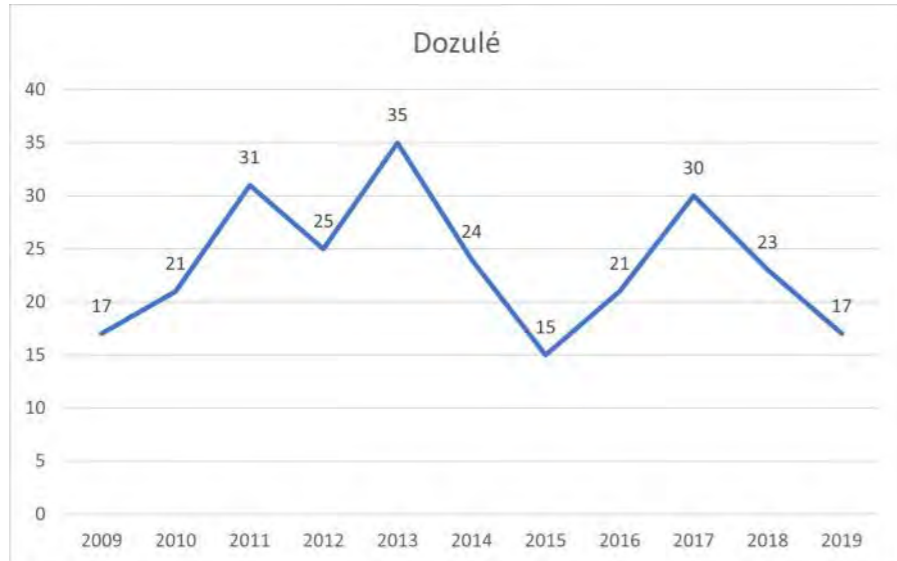
COLLEGE: 40% (2 ELEVES) 2017, 11% (1 ELEVE) 2020

LYCEE: 46% (6 ELEVES) 2017, 40% (2 ELEVES) 2020



LES HABITANTS

2017	2-5 ans	6-10 ans	11-14ans	15-17ans
	8 jeunes 4% sur pop totale	7 jeunes 3% sur pop totale	14 jeunes 7% sur pop totale	12 jeunes 6% sur pop totale



2284
habitants en 2017
2022 en 2012
+11 %

461
2 à 17 ans
97% (449)
Scolarisés*

2-17ans
20%
des habitants

ménages
avec enfant(s)
38,2%

LIEU DE SCOLARITÉ*

ECOLE					
SIGLE	COMMUNE ETAB	2017	2018	2019	2020
E.M.PU	DIVES SUR MER	1	3	1	1
E.E.PU	DOZULE	103	121	78	101
E.P.PU	AMFREVILLE			1	1
E.E.PU	BAVENT			1	1
E.P.PU	CABOURG	8	8	6	7
E.P.PU	ST ARNOULT	1			
E.P.PU	TOUQUES		1		
E.P.PU	VILLERS SUR MER		1		
E.M.PU	DOZULE	76	59	20	52
E.E.PU	DIVES SUR MER	2	2	1	1
E.E.PU	ARGENCES	1	1	1	
E.E.PU	EQUEMAUVILLE	1			
E.E.PU	CAUMONT-SUR-AURE		2		
E.E.PU	TROARN		1		
E.E.PU	AURSEULLE			2	1
E.E.PU	SANNERVILLE			1	
E.P.PU	PONT L EVEQUE	3			
E.E.PR	PONT L EVEQUE	1			
E.E.PR	TROUVILLE SUR MER	1	1	1	1
E.E.PR	DOZULE	57	49	52	58
E.E.PR	CAEN	2			
E.E.PR	LISIEUX		1		
E.E.PR	CAEN	1	1	1	1

COLLEGES						
SIGLE	NOM	COMMUNE ETAB	2017	2018	2019	2020
CLG	PAUL ELUARD	DIVES-SUR-MER	2	4	6	9
CLG	LOUIS PERGAUD	DOZULE	81	81	94	94
CLG	CHARLES MOZIN	TROUVILLE-SUR-MER	2	2	3	1
CLG PR	SAINT LOUIS	CABOURG	12	14	15	15
CLG PR	MARIE-JOSEPH	TROUVILLE-SUR-MER	10	4	3	2
CLG	JEAN MOULIN	CAEN	1	1	1	1
CLG PR	INSTITUT SAINT	CAEN	1	1	1	
CLG PR	SAINT JOSEPH	CAEN		1		
CLG PR	SAINT PIERRE	CAEN	1	2	2	2

LYCEES						
SIGLE	NOM	COMMUNE ETAB	2017	2018	2019	2020
LG	ANDRE MAUROIS	DEAUVILLE	24	19	25	18
LP	JEAN JOORIS	DIVES-SUR-MER	4	4	7	5
LP PR	SAINT-JOSEPH	DEAUVILLE	2	4	4	4
LG PR	MARIE-JOSEPH	TROUVILLE-SUR-MER	9	8	9	5
LGT	MALHERBE	CAEN	2	2	1	1
LGT	AUGUSTIN FRESNEL	CAEN				1
LGT	JEAN ROSTAND	CAEN	5	4	3	3
LP LYC M	VICTOR LEPINE	CAEN		1	2	3
LP LYC M	CAMILLE CLAUDEL	CAEN		1	2	
LG	VICTOR HUGO	CAEN		1	1	3
LG	CHARLES DE GAULLE	CAEN		1		
LG	CHARLES DE GAULLE	CAEN			1	
LPO LYC M	P. S. DE LAPLACE	CAEN	2	2	1	1
EREA	YVONNE GUEGAN	HEROUVILLE-SAINT-C				1
LGT	SALVADOR ALLENDE	HEROUVILLE-SAINT-C	1	1	1	2
LPO	ALBERT SOREL	HONFLEUR	4	2		
LPO LYC M	FRANCOIS RABELAIS	IFS	2	2	1	
LG	MARCEL GAMBIER	LISIEUX	1			
LPO LYC M	PAUL CORNU	LISIEUX	2	2	2	1
LPO LYC M	JULES VERNE	MONDEVILLE	3	2	3	2
LG PR	JEANNE D'ARC	CAEN	5	6	3	2
LGT PR	SAINTE MARIE	CAEN	7	5	4	6
LGT PR LYC	INSTITUT LEMONNIER	CAEN	1			
LP PR M	L'OASIS	CAEN	2	1	1	1
LP PR M	INSTITUT LEMONNIER	CAEN	2	1	1	1
LP PR M	SAINTE URSULE	CAEN	1	1		1
LT PR ME-TIER	NOTRE DAME DE FIDELITE	CAEN	1	1		
LG PR	INSTITUTION FRE-MONT	LISIEUX			1	1
LPO LYC M	CHARLOTTE	CAEN				
LP PR	NOTRE DAME DE ZARET	CAEN				

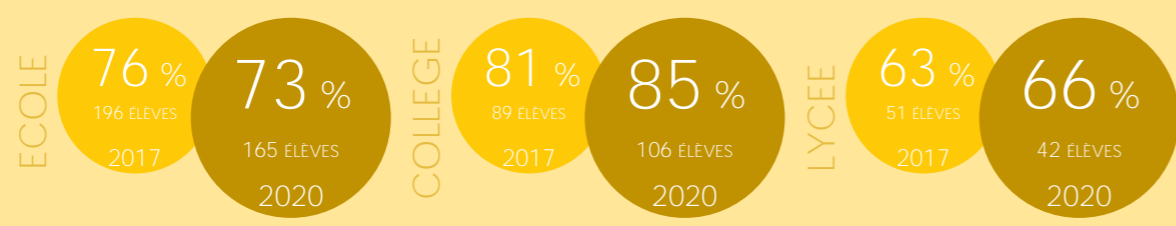
HABITANTS SCOLARISÉS DANS L'ÉCOLE DE SA COMMUNE



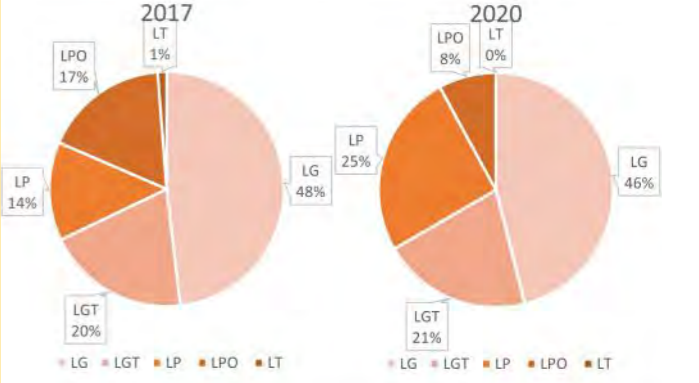
HABITANTS SCOLARISÉS DANS LE COLLÈGE DE SA COMMUNE



ENFANTS SCOLARISÉS DANS LE PUBLIC*



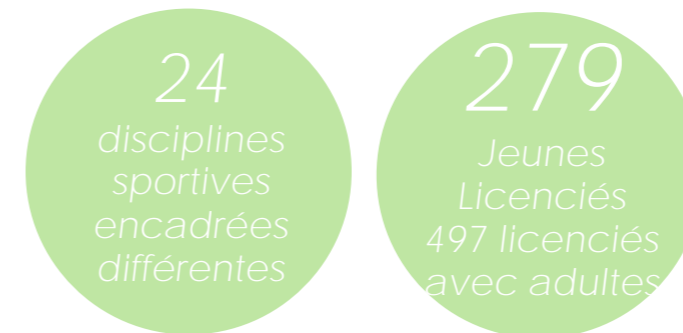
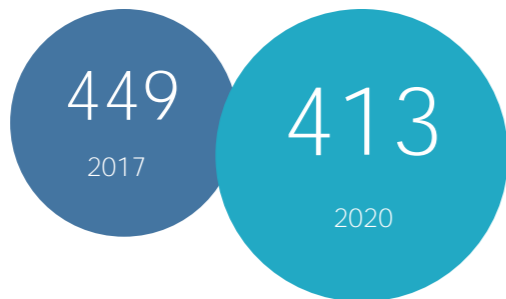
LYCÉENS PAR CATÉGORIE D'ÉTABLISSEMENT



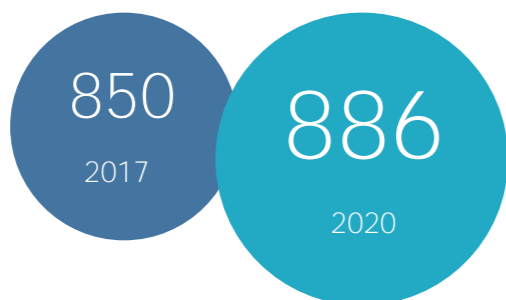
Enfance et Jeunesse

Les chiffres clefs :

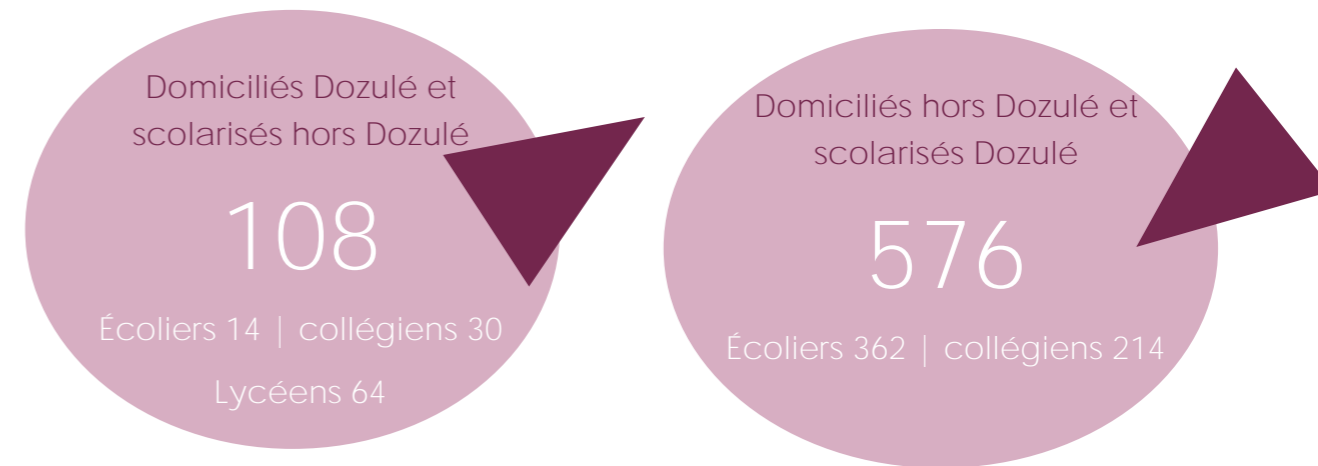
▶ ÉLÈVES DOMICILIÉS SUR LE TERRITOIRE



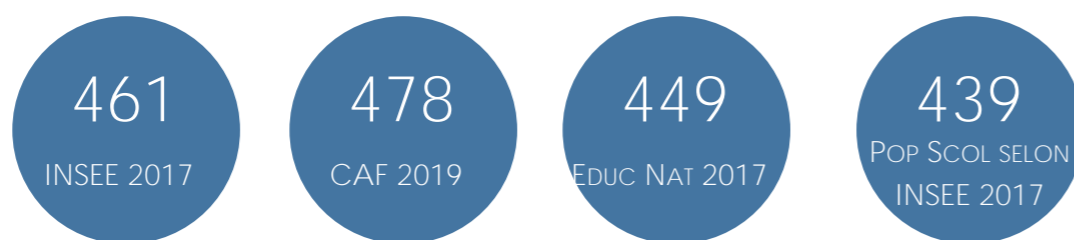
▶ ÉLÈVES SCOLARISÉS SUR LE TERRITOIRE



▶ MOBILITÉ SCOLAIRE (SEPTEMBRE 2020)

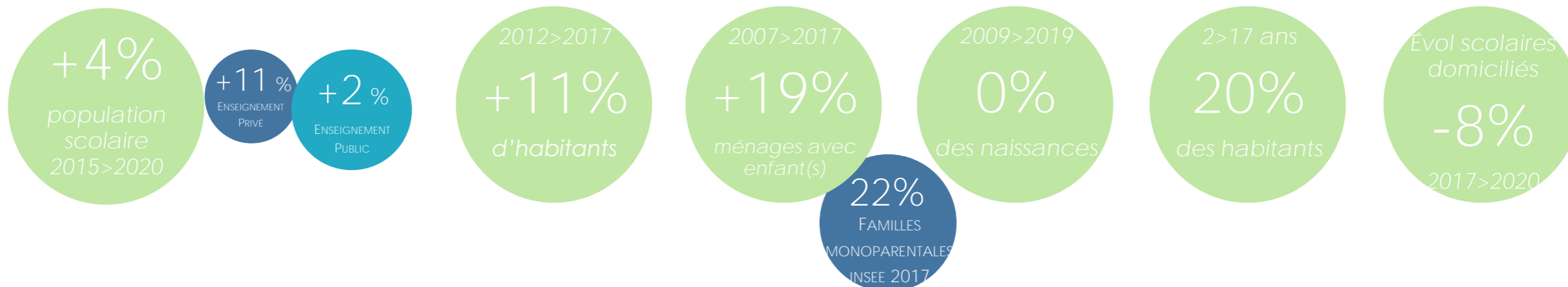


▶ CHIFFRES INSEE / CAF / EDUCATION NAT : 2-17 ANS SUR DEAUVILLE



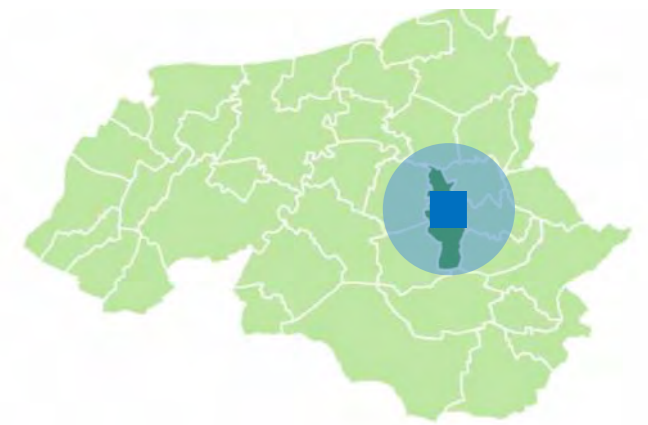
▶ ÉLÈVES SCOLARISÉS SUR LE TERRITOIRE

▶ RÉSUMÉ DES PRINCIPALES ÉVOLUTIONS SUR LE TERRITOIRE ÉVOQUÉES DANS LES PAGES PRÉCÉDENTES



ÉCOLE MATERNELLE FRANÇOISE DOLTO (DOZULÉ)

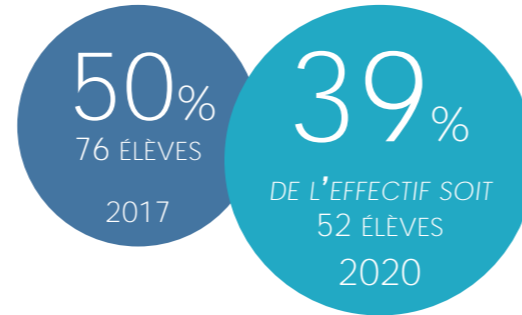
COMMUNE DE DOMICILE DES ÉLÈVES DE L'ÉTABLISSEMENT**



Commune de domicile des élèves

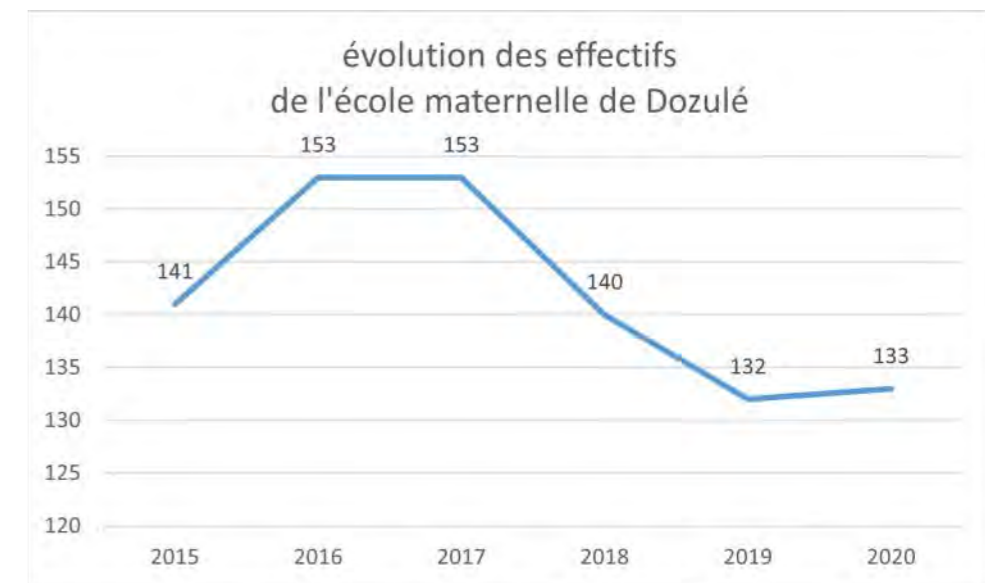
COMMUNE DOMICILE ELEVE	MIN	KM	2017	2018	2019	2020
ANGERVILLE	4	2,3	2	4	2	8
BASSENEVILLE	9	7,8	4	3		2
BAVENT			1			
BEAUFOR-DRUVAL	9	7,1	8	8	4	10
BEUVRON-EN-AUGE	8	7		1		2
BIRAS				1		
CLEVILLE			1	1		
COLOMBELLES			1	1		
CRESSEVEUILLE	7	5,7	4	4	2	8
CRICQUEVILLE-EN-AUGE	5	2,9	7	8	1	3
DANESTAL	8	6,3	3	6		5
DOUVILLE-EN-AUGE	8	5,8	1	2		3
DOZULE	5	1	76	59	20	52
GONNEVILLE-SUR-MER			1	1	1	
GOUSTRANVILLE	6	4,6	7	2	2	7
GRANGUES	9	7,4				1
HOTOT-EN-AUGE	12	10,4	6	4	2	6
PERIERS-EN-AUGE			2	2		
PUTOT-EN-AUGE	4	3,2	7	4	1	5
RUMESNIL	8	8,2				1
SAINT-HYMER			1	1		
SAINT-JOUIN	5	3,8	10	13	1	9
SAINT-LEGER-DUBOSQ	2	1,3	2	3	1	7
SAINT-PIERRE-EN-AUGE			1			
VALSEME			1	1		

DONT ÉLÈVES HABITANTS LA COMMUNE DE L'ÉTABLISSEMENT

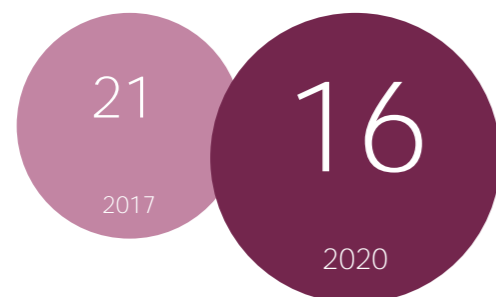


Localisation du domicile des élèves de l'établissement en septembre 2020

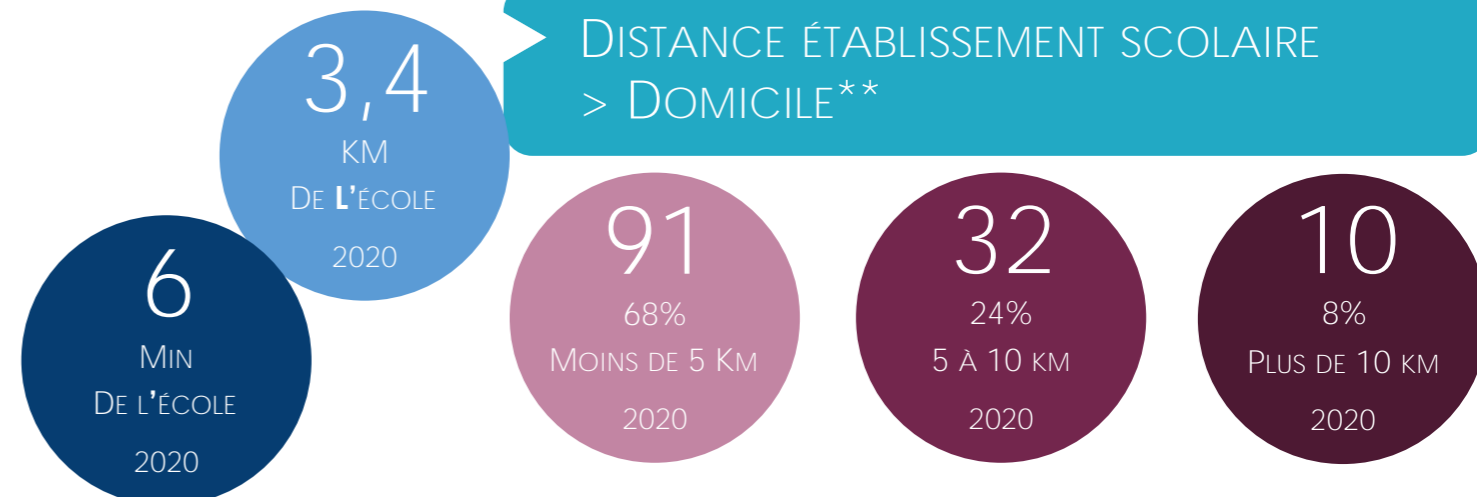
ÉVOLUTION DES EFFECTIFS DE L'ÉTABLISSEMENT SCOLAIRE



NOMBRE DE COMMUNES DIFFÉRENTES

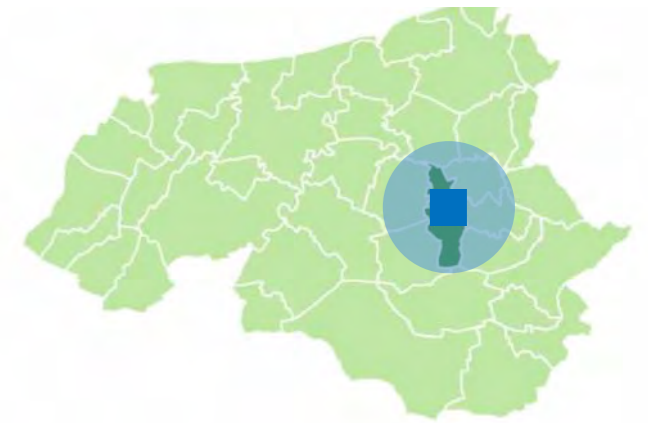


DISTANCE ÉTABLISSEMENT SCOLAIRE > DOMICILE**



ÉCOLE ÉLÉMENTAIRE DE DOZULÉ (DOZULÉ)

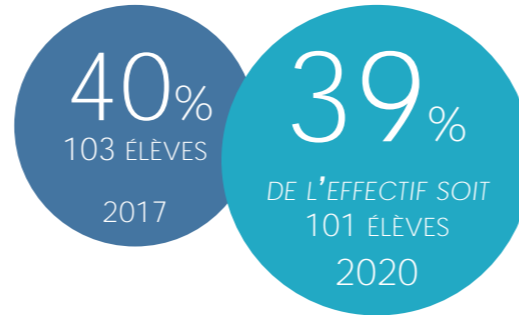
COMMUNE DE DOMICILE DES ÉLÈVES DE L'ÉTABLISSEMENT**



Commune de domicile des élèves

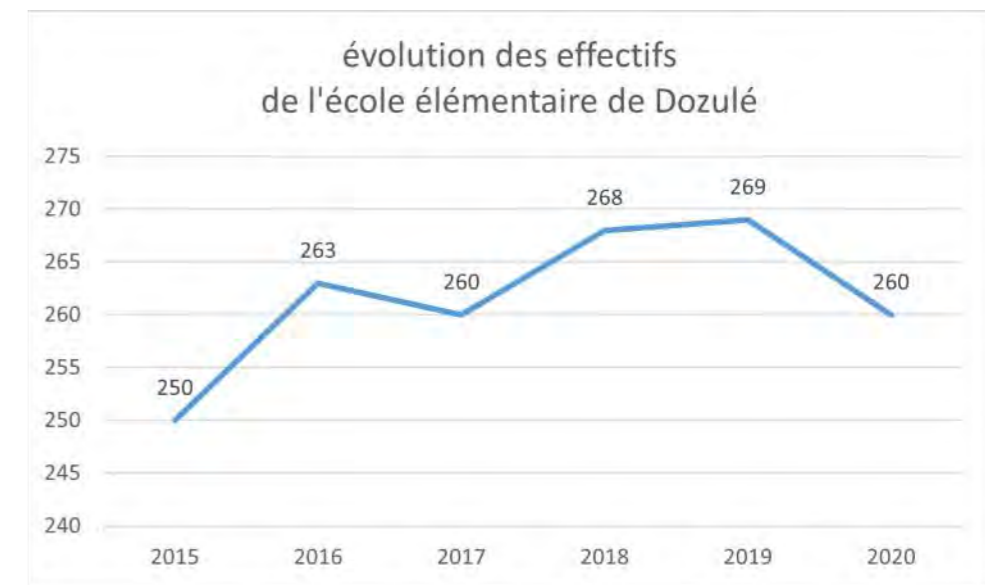
COMMUNE DOMICILE ELEVE	MIN	KM	2017	2018	2019	2020
ANGERVILLE	4	2,3	7	6	5	6
BASSENEVILLE	9	7,8	6	4	5	6
BAVENT			2		1	
BEAUFOUR-DRUVAL	9	7,1	26	20	13	15
BEUVRON-EN-AUGE	8	7	4	4	5	5
BIRAS				1		
BRUCOURT	7	6,6	2	1	1	3
CLARBEC	16	16,4			1	1
CLEVILLE	15	13,6				1
COLOMBELLES			1			
CRESSEVEUILLE	7	5,7	12	15	13	10
CRICQUEVILLE-EN-AUGE	5	2,9	6	5	5	6
DANESTAL	7	6,3	28	19	12	11
DOUVILLE-EN-AUGE	8	5,8		1	1	3
DOZULE	5	1	103	121	78	101
FORMENTIN	18	17,7	1	1	1	2
GERROTS	7	5,8	2	2	2	1
GONNEVILLE-SUR-MER	9	6,7			1	2
GOUSTRANVILLE	6	4,6	7	10	7	16
GRANGUES	9	7,4	1	2	3	5
HEULAND			1	1	1	
HOTOT-EN-AUGE	12	10,4	12	11	5	8
PERIERS-EN-AUGE	9	9,2	1	1		1
PUTOT-EN-AUGE	4	3,2	11	8	6	10
REPENTIGNY	10	9,9			1	1
RUMESNIL			1			
SAINT-HYMER			1	1	1	
SAINT-JOUIN	5	3,8	2	7	6	9
SAINT-LEGER-DUBOSQ	2	1,3	6	9	9	17
SAINT-SAMSON	10	10,6	1	1	1	3
TROARN			1			
VICTOT-PONTFOL	13	12,2	2	2	3	5

DONT ÉLÈVES HABITANTS LA COMMUNE DE L'ÉTABLISSEMENT

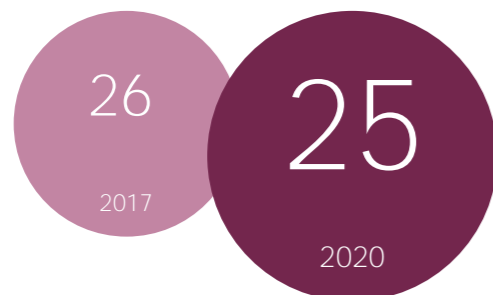


Localisation du domicile des élèves de l'établissement en septembre 2020

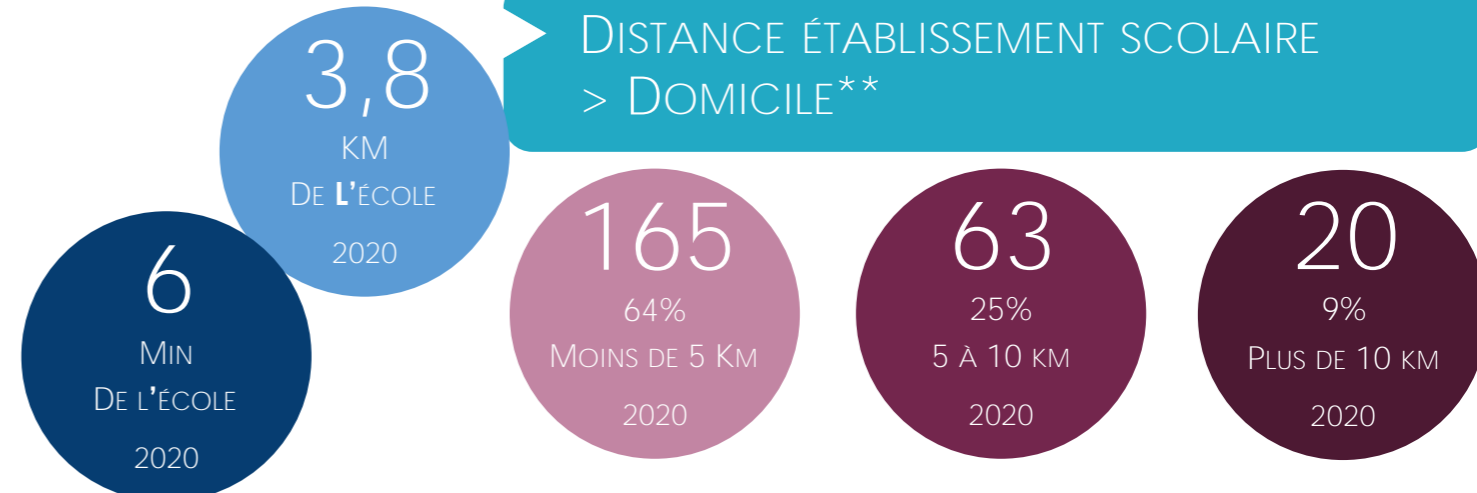
ÉVOLUTION DES EFFECTIFS DE L'ÉTABLISSEMENT SCOLAIRE



NOMBRE DE COMMUNES DIFFÉRENTES



DISTANCE ÉTABLISSEMENT SCOLAIRE > DOMICILE**

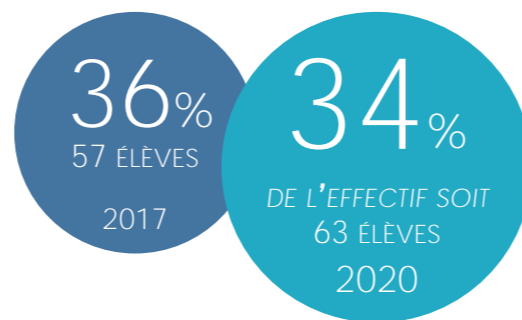


COMMUNE DE DOMICILE DES ÉLÈVES DE L'ÉTABLISSEMENT**

Commune de domicile des élèves

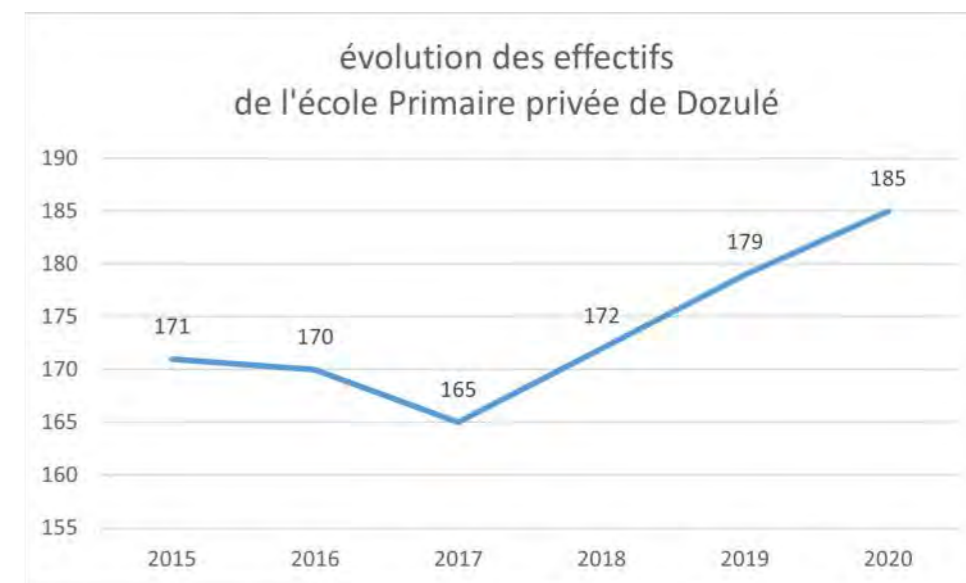
COMMUNE DOMICILE ELEVE	MIN	KM	2017	2018	2019	2020
ANGERVILLE	21	19,6	6	5	5	6
ANNEBAULT	26	25,9	9	10	8	1
ARGENCES			1	1		
AUVILLARS			1	3		
BASSENEVILLE				1		
BAVENT	8	6,6		1	1	1
BEAUFOUR-DRUVAL	26	24,4	5	7	8	8
BEUVRON-EN-AUGE	21	19,3	3	4	3	1
BLONVILLE-SUR-MER	32	31			1	1
BONNEBOSQ	31	30,03		2	1	1
BRANVILLE			3	6	6	
BREUILPONT			1	1		
BRUCOURT	15	15,9	2	2	3	4
CABOURG	16	15,4				1
CLARBEC	33	33,7			1	1
CRESSEVEUILLE	24	23	11	11	12	9
CRICQUEVILLE-EN-AUGE	18	18,1	2	1	5	4
DANESTAL	24	23,6	15	15	19	16
DEMOUVILLE					1	
DIVES-SUR-MER	18	16,5	1	1	1	1
DOUVILLE-EN-AUGE	23	21,5	6	5	5	5
DOZULE	5	1	57	49	57	63
ESCOVILLE			1			
GERROTS			1			
GIBERVILLE			2	2		
GONNEVILLE-SUR-MER	22	21	2	2	2	1
GOUSTRANVILLE	13	13,4	7	4	6	3
GRANGUES					1	
HOTOT-EN-AUGE	19	18	1	2	2	3
LE PRE-D'AUGE	39	37,8				1
LISIEUX	44	42	1	1	1	1
MERY-BISSIERES-EN-AUGE	20	17,5		2	3	2
PETIVILLE					1	
PONT-L'EVEQUE	34	41,8	2	2	2	1
PUTOT-EN-AUGE	16	16,3	4	5	4	5
RUMESNIL	26	26,1	3	3	3	2
SAINT-HYMER			1	1		
SAINT-JOUIN	23	21,8	6	6	11	8
SAINT-LEGER-DUBOSQ	20	19,2	9	6	6	7
SAINT-MARTIN-DE-LA-LIEUE					1	
TROARN	7	5,8			2	5
VALSEME	31	29,9	2	1	1	1

DONT ÉLÈVES HABITANTS LA COMMUNE DE L'ÉTABLISSEMENT

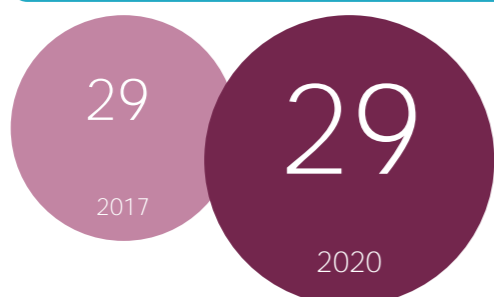


Localisation du domicile des élèves de l'établissement en septembre 2020

ÉVOLUTION DES EFFECTIFS DE L'ÉTABLISSEMENT SCOLAIRE



NOMBRE DE COMMUNES DIFFÉRENTES

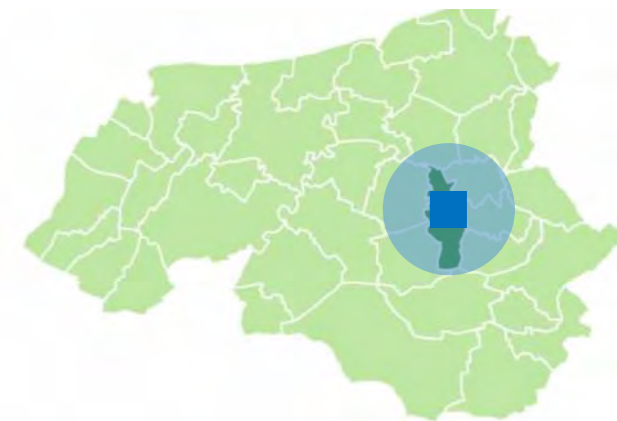


DISTANCE ÉTABLISSEMENT SCOLAIRE > DOMICILE**



COLLÈGE LOUIS PERGAUD (DOZULÉ)

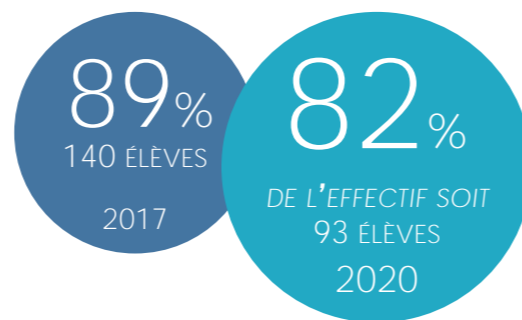
COMMUNE DE DOMICILE DES ÉLÈVES DE L'ÉTABLISSEMENT**



Commune de domicile des élèves

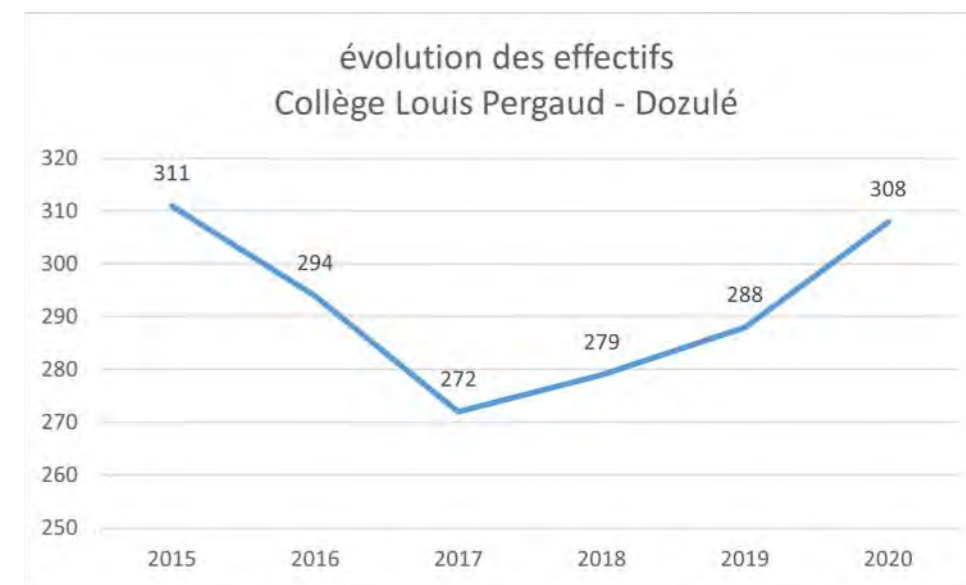
COMMUNE DOMICILE ELEVE	MIN	KM	2017	2018	2019	2020
ANGERVILLE	5	2,20	5	5	7	7
ANNEBAULT	10	8,50	12	12	8	5
AUVILLARS	13	12,30	4	6	7	7
BASSENEVILLE	10	8,00	7	7	7	5
BEAUFOR-DRUVAL	9	7,10	20	21	21	14
BEUVRON-EN-AUGE	11	7,70	3	4	3	3
BONNEBOSQ	15	12,40	28	34	30	24
BRANVILLE	10	9,40	8	6	3	4
BRUCOURT	8	7,00	1		1	2
CABOURG	13	12,00				2
CAMBREMER			1			
CLEVILLE			1			
CRESSEVEUILLE	7	5,70	8	12	12	17
CRICQUEVILLE-EN-AUGE	6	2,80	6	4	4	5
DANESTAL	7	6,30	16	19	13	19
DIVES-SUR-MER	12	10,30			3	4
DOUVILLE-EN-AUGE	8	5,70	1	1	1	1
DOZULE	5	1,00	81	81	94	94
ESCOVILLE	19	18,00				1
FORMENTIN	18	17,70				1
GAVRUS	35	44,70				1
GERROTS	9	6,60	2	3	1	1
GONNEVILLE-SUR-MER	8	6,00				1
GOUSTRANVILLE	6	4,90	11	15	14	10
GRANGUES	8	6,70	1	2	2	1
HEULAND	11	8,00	1	1	1	4
HOTOT-EN-AUGE	14	11,20	6	5	7	4
LE FOURNET	21	15,60			1	1
LEAUPARTIE	11	10,00	5	6	7	6
MERVILLE-FRANCEVILLE-PLAGE	21	19,00			1	1
MERY-BISSIERES-EN-AUGE	18	15,20				1
MOULT-CHICHEBOVILLE			1			
PERIERS-EN-AUGE	9	9,00	2		1	1
PUTOT-EN-AUGE	5	3,40	12	11	9	13
REPENTIGNY	12	10,70	2	1	3	5
RUMESNIL	10	9,00	2	3	3	3
SAINT-ETIENNE-LA-THILLAYE			1			
SAINT-JOUIN	7	4,60	5	6	6	12
SAINT-LEGER-DUBOSQ	4	2,10	5	5	6	10
SAINT-PIERRE-EN-AUGE	29	30,10				1
SAINT-SAMSON			1	1	1	
SAINT-VAAST-EN-AUGE	10	9,10		1	2	1
SALINE	13	12,50	2	1		2
TOUQUES	22	19,50				1
VALSEME	14	12,50	1	1	2	1
VARAVILLE	12	11,80	1	1	1	1
VICTOT-PONTFOL	14	13,00	6	4	5	5
VILLERS-SUR-MER	15	13,50				1

DONT ÉLÈVES HABITANTS LA COMMUNE DE L'ÉTABLISSEMENT

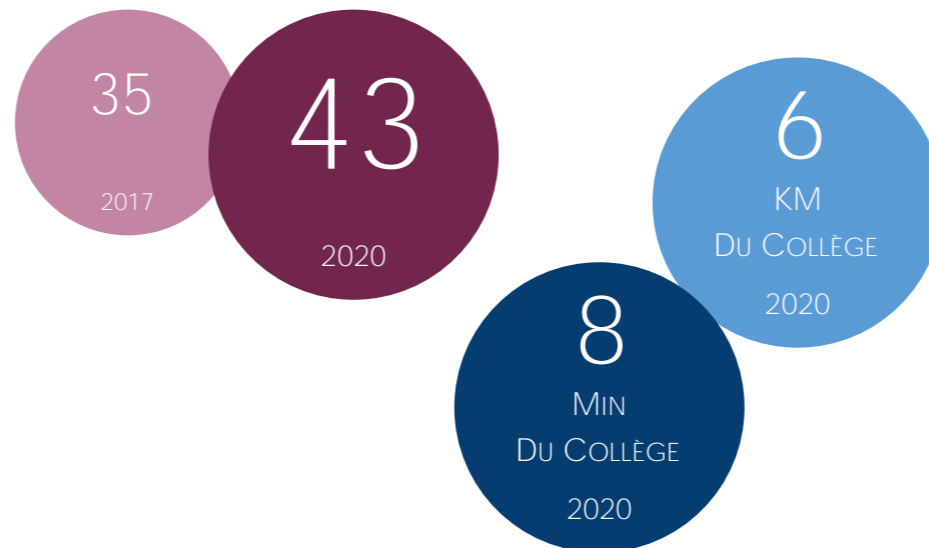


Localisation du domicile des élèves de l'établissement en septembre 2020

ÉVOLUTION DES EFFECTIFS DE L'ÉTABLISSEMENT SCOLAIRE



NOMBRE DE COMMUNES DIFFÉRENTES

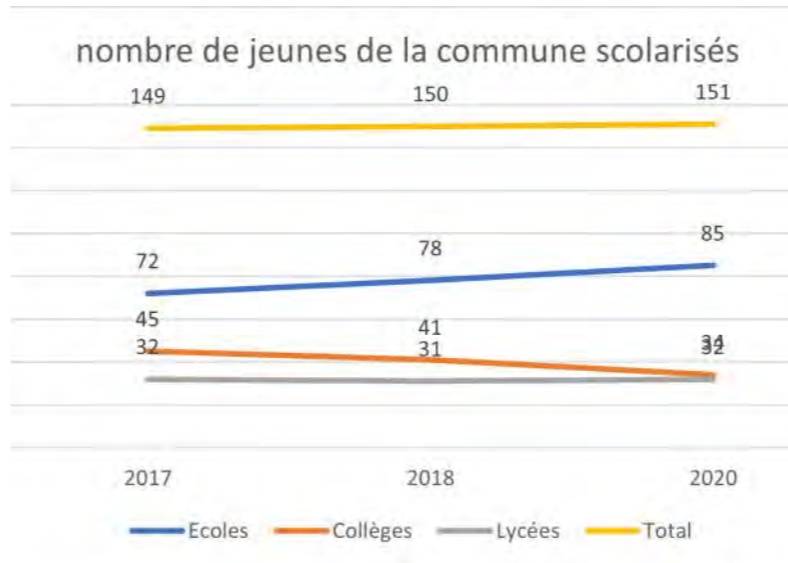
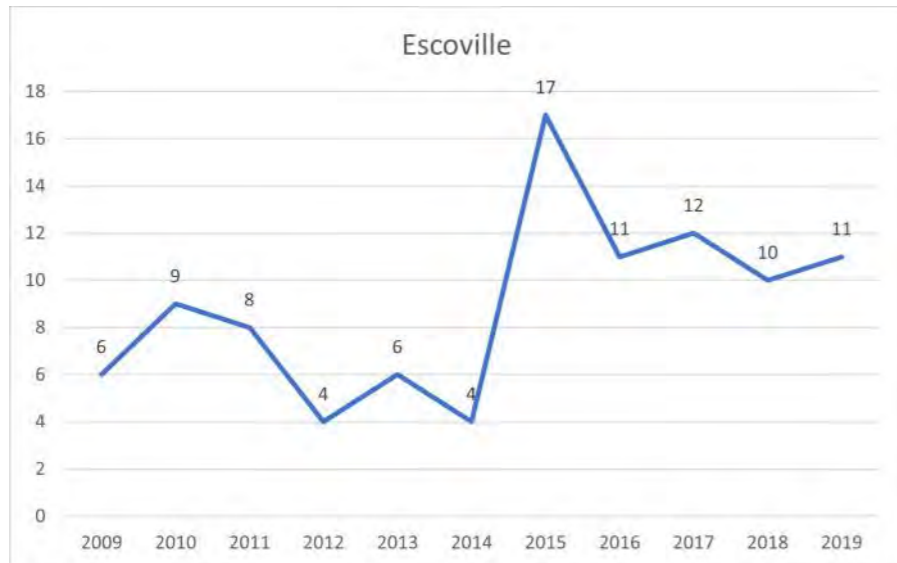


DISTANCE ÉTABLISSEMENT SCOLAIRE > DOMICILE**



LES HABITANTS

2017	2-5 ans	6-10 ans	11-14ans	15-17ans
	40 jeunes 5% sur pop totale	53 jeunes 7% sur pop totale	41 jeunes 5% sur pop totale	36 jeunes 4% sur pop totale



803 habitants en 2017
751 en 2012
+6 %

170 2 à 17 ans
88% (149) Scolarisés* en 2017

2-17ans
21% des habitants

LIEU DE SCOLARITÉ*

ECOLES					
SIGLE	COMMUNE ETAB	2017	2018	2019	2020
E.P.PU	AMFREVILLE		1	2	1
E.E.PU	BAVENT	2	3	2	2
E.P.PU	ESCOVILLE	55	59	19	69
E.P.PU	HEROUILLETTE	3	4	3	2
E.E.PU	MERVILLE FRANCEVILLE PLAGE	1	1	1	2
E.M.PU	BAVENT	1		1	1
E.M.PU	HEROUILLETTE	1	1		
E.E.PR	DOZULE	1			
E.M.PU	MONDEVILLE	1	1		
E.M.PU	MONDEVILLE		1	2	
E.P.PU	HEROUILLE ST CLAIR				1
E.P.PU	CUVERVILLE	2	1	1	1
E.P.PU	MAIZIERES	1			
E.P.PU	TROARN	1		1	
E.P.PU	PONTS-SUR-SEULLES		2		
E.P.A.	CAEN	1			
E.E.PU	MONDEVILLE	1	1	1	1
E.E.PR	CAEN	2	3	3	4
E.E.PR	CAEN	1	1	1	
E.E.PR	CAEN	1	1	1	1
E.E.PR	HEROUILLE ST CLAIR	1	1	1	1


COLLEGES						
SIGLE	NOM	COMMUNE ETAB	2017	2018	2019	2020
CLG	LOUIS PERGAUD	DOZULE				1
CLG	ALFRED KASTLER	MERVILLE-FRANCEVILLE-PLAGE				1
CLG PR	SAINT LOUIS	CABOURG		2	1	2
CLG	JACQUES MONOD	CAEN	2	2	1	1
CLG	PIERRE VARIGNON	HEROUILLE-SAINT-CLAIR	1			
CLG	NELSON MANDELA	HEROUILLE-SAINT-CLAIR			1	
CLG	MONTGOMERY	TROARN	37	33	29	26
CLG	GISELE GUILLEMOT	MONDEVILLE				1
CLG PR	INSTITUT SAINT PIERRE	CAEN			1	1
CLG PR	SAINT JOSEPH	CAEN	3	2	3	1
CLG PR	SACRE COEUR	CAEN	1	1		
CLG PR	SAINT PIERRE	CAEN	1	1		

LYCEES						
SIGLE	NOM	COMMUNE ETAB	2017	2018	2019	2020
LP	JEAN JOORIS	DIVES-SUR-MER	1	1	1	1
LGT	JEAN ROSTAND	CAEN	2	1	2	2
LP LYC M	VICTOR LEPINE	CAEN	2	2	1	
LP LYC M	CAMILLE CLAUDEL	CAEN	1	1	1	
LG	CHARLES DE GAULLE	CAEN		1	1	1
LPO	JULES DUMONT D'URVILLE	CAEN	1		1	1
LPO LYC M	P. S. DE LAPLACE	CAEN		1	1	3
LGT	SALVADOR ALLENDE	HEROUILLE-SAINT-C	15	15	11	14
LPO LYC M	JULES VERNE	MONDEVILLE	1	2	2	1
LG PR	JEANNE D'ARC	CAEN		1	1	2
LGT PR	SAINTE MARIE	CAEN	1	1	2	2
LGT PR	INSTITUT LEMONNIER	CAEN	2	1	2	1
LT PR	SAINTE URSULE	CAEN		2	3	1
LP PR M	L'OASIS	CAEN			1	1
LP PR ME-TIER	NOTRE DAME DE FIDELITE	CAEN		1	1	1
LP PR M	INSTITUT LEMONNIER	CAEN	4	3	1	1
LT PR ME-TIER	NOTRE DAME DE FIDELITE	CAEN	1			

HABITANTS SCOLARISÉS DANS L'ÉCOLE DE SA COMMUNE

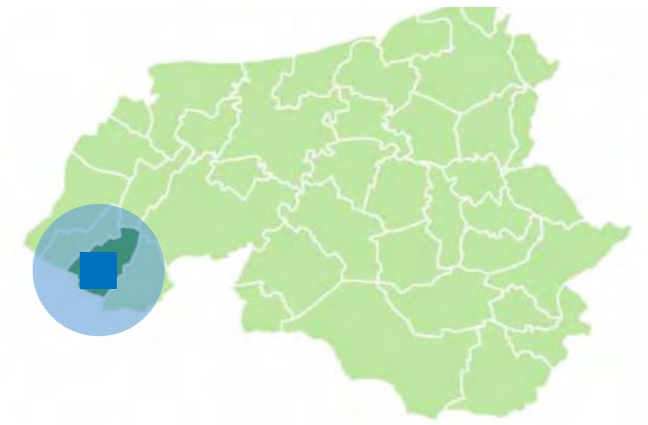


ENFANTS SCOLARISÉS DANS LE PUBLIC*



ÉCOLE ÉLÉMENTAIRE D'ESCOVILLE (ESCOVILLE)

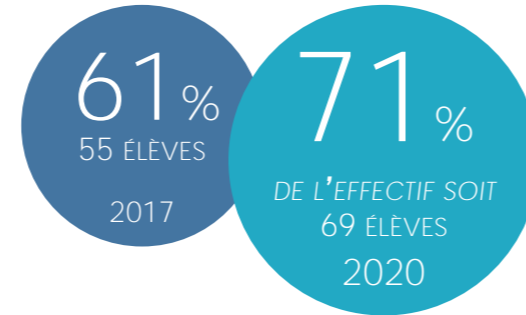
COMMUNE DE DOMICILE DES ÉLÈVES DE L'ÉTABLISSEMENT**



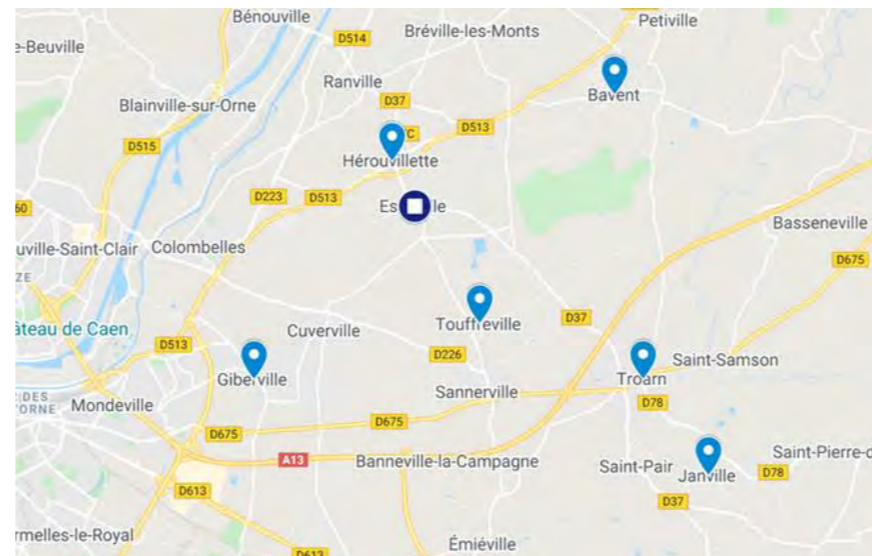
Commune de domicile des élèves

COMMUNE DOMICILE ELEVE	MIN	KM	2017	2018	2019	2020
BAVENT	8	6,3		1		3
DEMOUVILLE			1	1		
ESCOVILLE	5	1	55	59	19	69
GIBERVILLE	11	8,7	1	1	2	2
HEROUVILLE	1	1	1	1		4
JANVILLE	12	9,3	2	2	1	2
MONDEVILLE			1			
SAINT-SAMSON			1			
TOUFFREVILLE	4	2,8	21	22	3	24
TROARN	7	5,8	7	6	2	6

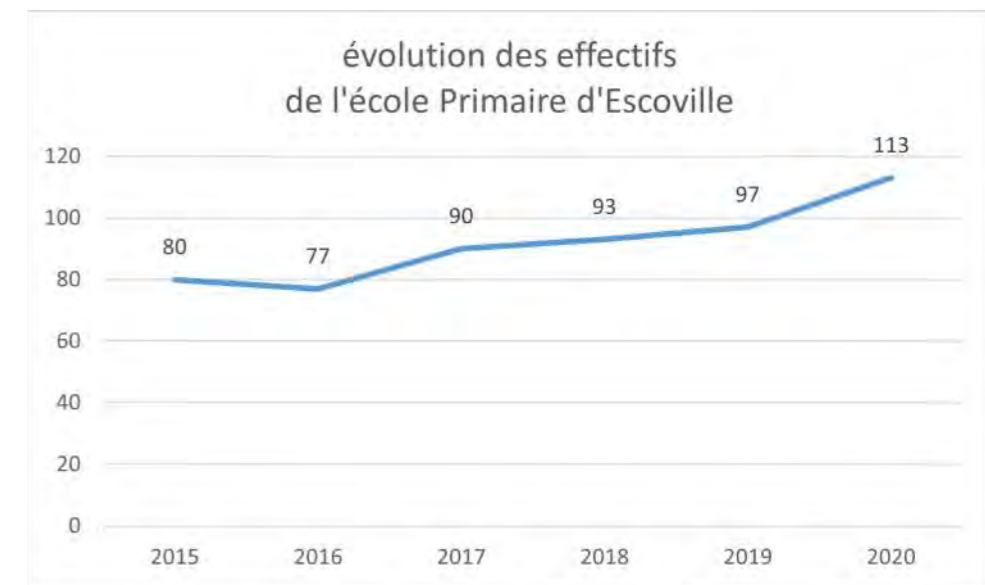
▶ DONT ÉLÈVES HABITANTS LA COMMUNE DE L'ÉTABLISSEMENT




ÉVOLUTION DES EFFECTIFS DE L'ÉTABLISSEMENT SCOLAIRE



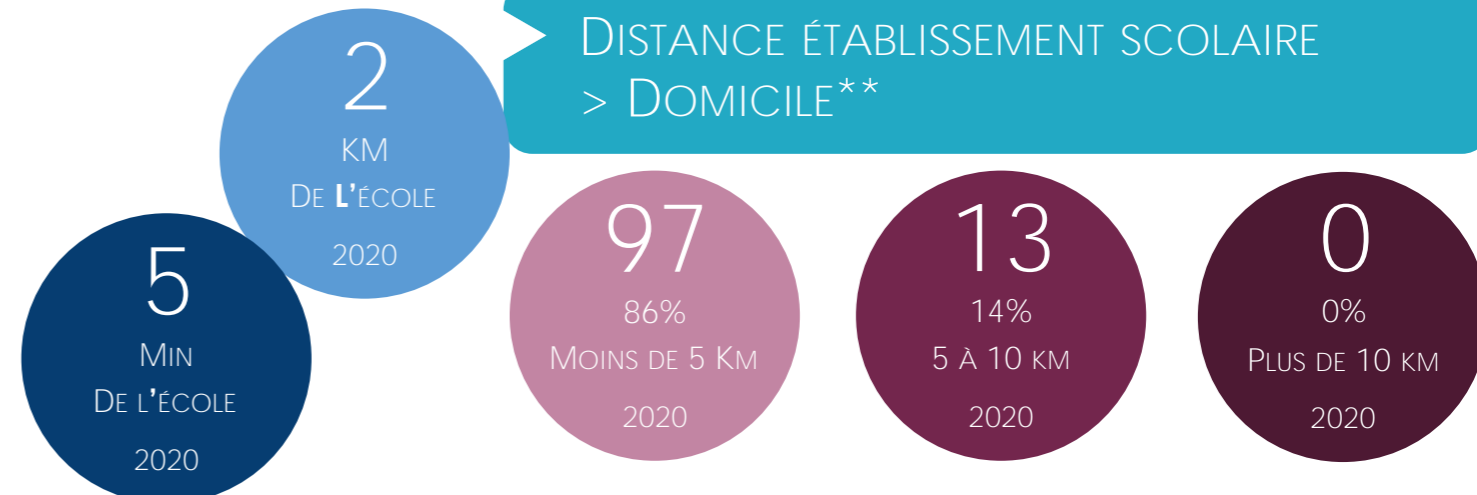
Localisation du domicile des élèves de l'établissement en septembre 2020



NOMBRE DE COMMUNES DIFFÉRENTES

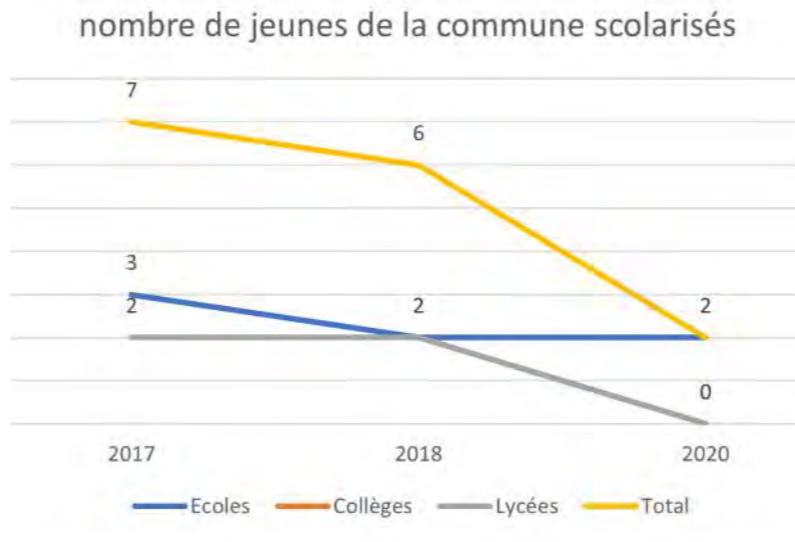
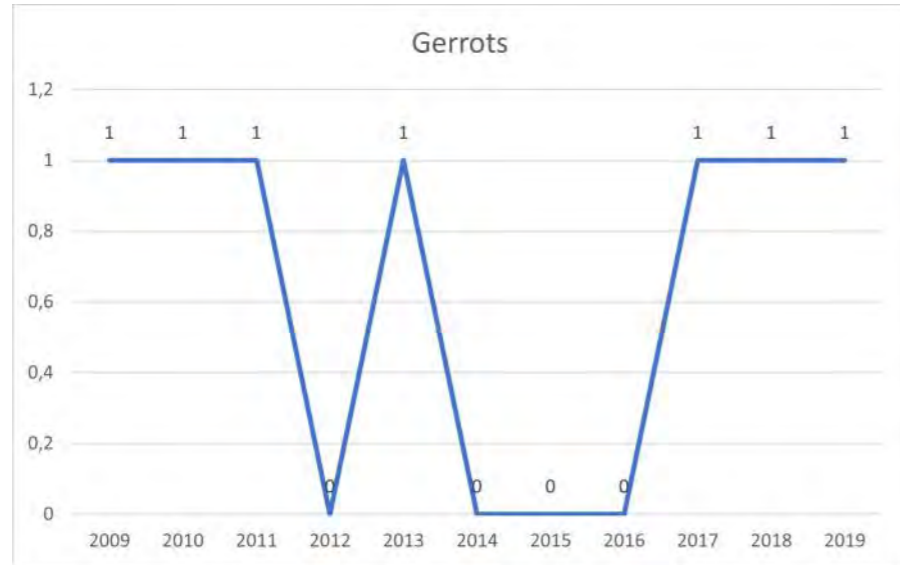


DISTANCE ÉTABLISSEMENT SCOLAIRE > DOMICILE**



LES HABITANTS

2017	2-5 ans	6-10 ans	11-14ans	15-17ans
	2 jeunes 4% sur pop totale	4 jeunes 8% sur pop totale	2 jeunes 4% sur pop totale	1 jeunes 2% sur pop totale



53 habitants en 2017
52 en 2012
+2 %

2-17ans
17% des habitants

9
2 à 17 ans
78% (7) Scolarisés* en 2017

LIEU DE SCOLARITÉ*

ECOLES					
SIGLE	COMMUNE ETAB	2017	2018	2019	2020
E.E.PU	DOZULE	2	2	2	1
E.E.PU	CAMBREMER				1
E.E.PR	DOZULE	1			

COLLEGES						
SIGLE	NOM	COMMUNE ETAB	2017	2018	2019	2020
CLG	LOUIS PERGAUD	DOZULE	2	3	1	1
CLG PR	SAINT LOUIS	CABOURG	2			
CLG PR	SAINT PIERRE	CAEN	1	1	1	1

LYCEES						
SIGLE	NOM	COMMUNE ETAB	2017	2018	2019	2020
LG	ANDRE MAUROIS	DEAUVILLE		1	1	1
LPO	JULES DUMONT D'UR-	CAEN				1
LGT PR	SAINTE MARIE	CAEN	2	2	1	

ENFANTS SCOLARISÉS DANS LE PUBLIC*

ECOLE: 67% (2 ÉLÈVES) 2017, 100% (2 ÉLÈVES) 2020

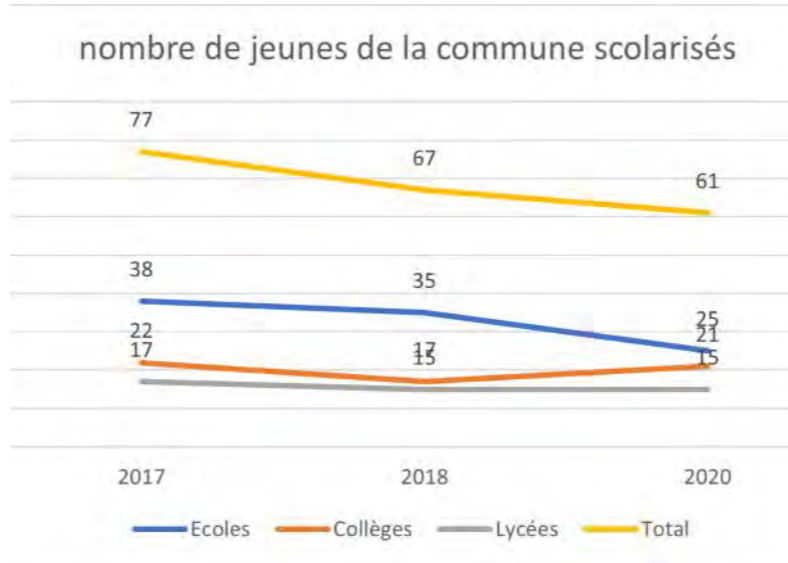
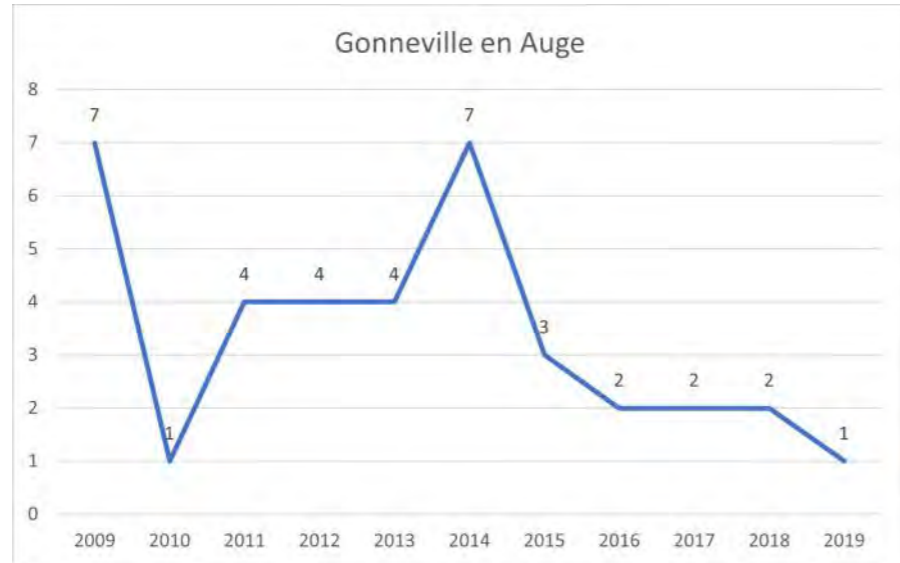
COLLEGE: 40% (2 ÉLÈVES) 2017, 50% (1 ÉLÈVE) 2020

LYCEE: 0% (0 ÉLÈVES) 2017, 100% (2 ÉLÈVES) 2020



LES HABITANTS

2017	2-5 ans	6-10 ans	11-14ans	15-17ans
	17 jeunes	21 jeunes	21 jeunes	13 jeunes
	4% sur pop totale	5% sur pop totale	5% sur pop totale	3% sur pop totale



392 habitants en 2017
435 en 2012
-11 %

72 2 à 17 ans
107% (77) Scolarisés* en 2017

18% des habitants 2-17ans


LIEU DE SCOLARITÉ*

ECOLES					
SIGLE	COMMUNE ETAB	2017	2018	2019	2020
E.P.PU	AMFREVILLE	8	6	5	2
E.E.PU	MERVILLE FRANCEVILLE	26	24	14	22
E.P.PU	HOULGATE	1	1		
E.E.PR	CABOURG	2			
E.E.PR	CAEN	1	3	1	1
E.E.PR	HEROUILLE ST CLAIR		1		

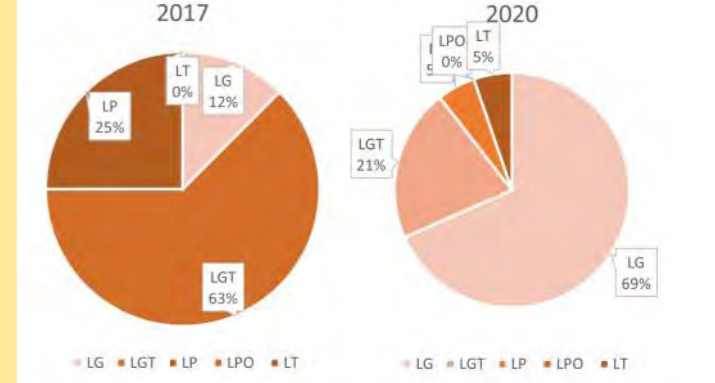
COLLEGES						
SIGLE	NOM	COMMUNE ETAB	2017	2018	2019	2020
CLG	ALFRED KASTLER	MERVILLE-	18	16	15	17
CLG PR	SAINTE MARIE	CABOURG	1			
CLG PR	SAINTE MARIE	CAEN	1		2	2
CLG PR	SAINTE MARIE	CAEN	1			
CLG PR	SAINTE MARIE	CAEN	1	1	2	2

LYCEES						
SIGLE	NOM	COMMUNE ETAB	2017	2018	2019	2020
LP PR	SAINTE MARIE	DEAUVILLE				1
LGT	MALHERBE	CAEN		2	2	2
LGT	AUGUSTIN FRESNEL	CAEN	5	3	4	6
LGT	JEAN ROSTAND	CAEN			1	1
LG	CHARLES DE GAULLE	CAEN	2	1		
LPO LYC METIER	P. S. DE LAPLACE	CAEN	1	1		1
EREA	YVONNE GUEGAN	HEROUILLE-SAINTE-CLAIR	1	1		
LGT	SALVADOR ALLENDE	HEROUILLE-SAINTE-CLAIR	1	1	1	
LPO LYC METIER	FRANCOIS RABELAIS	IFS	1	1	1	
LPO LYC METIER	JULES VERNE	MONDEVILLE	2			
LG PR	JEANNE D'ARC	CAEN		1	1	
LGT PR	SAINTE MARIE	CAEN	3	3	3	2
LGT PR LYC MET	INSTITUT LEMONNIER	CAEN	1	1	1	2
LT PR	SAINTE URSULE	CAEN				1

ENFANTS SCOLARISÉS DANS LE PUBLIC*

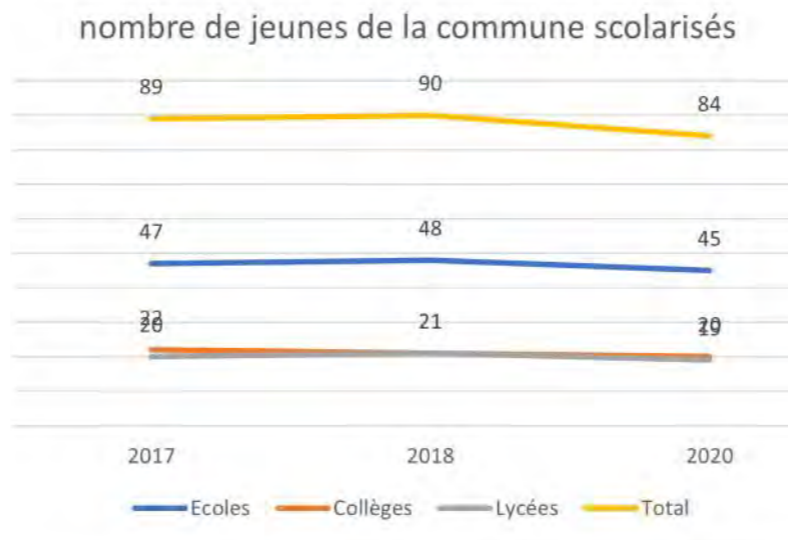
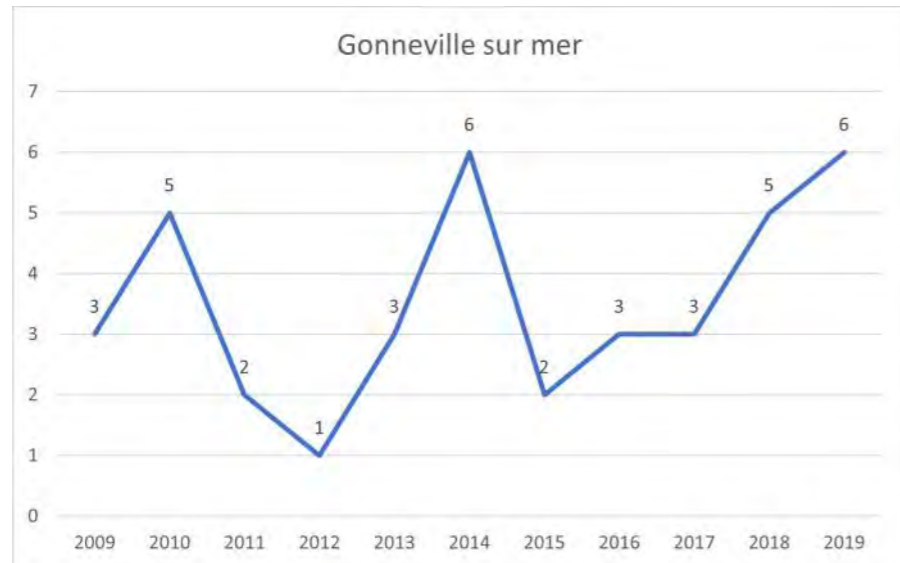


LYCÉENS PAR CATÉGORIE D'ÉTABLISSEMENT



LES HABITANTS

2017	2-5 ans	6-10 ans	11-14ans	15-17ans
	21 jeunes	27 jeunes	21 jeunes	21 jeunes
	3% sur pop totale	4% sur pop totale	3% sur pop totale	3% sur pop totale



673 habitants en 2017
682 en 2012
-1 %

90 2 à 17 ans
99% (89) Scolarisés* en 2017

2-17ans
13% des habitants

LIEU DE SCOLARITÉ*

ECOLES					
SIGLE	COMMUNE ETAB	2017	2018	2019	2020
E.E.PU	DOZULE			1	2
E.P.PU	CABOURG		1	1	3
E.P.PU	ST ARNOULT		1		
E.P.PU	TOURGEVILLE			1	3
E.P.PU	VILLERS SUR MER	4	3	4	2
E.M.PU	DOZULE	1	1	1	
E.E.PU	DIVES SUR MER	1	1	2	1
E.P.PU	HOULGATE	11	12	4	15
E.E.PR	TROUVILLE SUR MER	4	4	2	1
E.E.PR	CABOURG	21	20	15	15
E.E.PR	DOZULE	2	2	2	1
E.E.PR	CAEN	1	1		
E.E.PR	CAEN		2	2	1
E.E.PR	HEROUILLE ST CLAIR	2	1	1	1

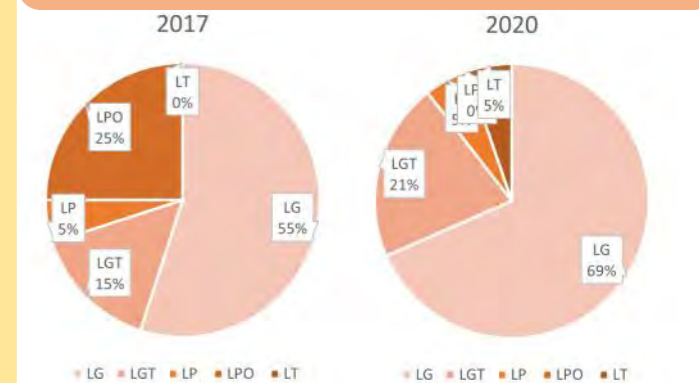
COLLEGES						
SIGLE	NOM	COMMUNE ETAB	2017	2018	2019	2020
CLG	ANDRE MAUROIS	DEAUVILLE				1
CLG	PAUL ELUARD	DIVES-SUR-MER	4	4	2	1
CLG	LOUIS PERGAUD	DOZULE				1
CLG	ALFRED KASTLER	MERVILLE-				1
CLG PR	SAINT LOUIS	CABOURG	7	8	11	7
CLG PR	MARIE-JOSEPH	TROUVILLE-SUR-MER	9	6	5	5
CLG	HENRI BRUNET	CAEN	1	1	1	1
CLG PR	INSTITUT SAINT	CAEN				1
CLG PR	SAINT JOSEPH	CAEN	1	1	2	2
CLG PR	SAINT PIERRE	CAEN		1	1	1

LYCEES						
SIGLE	NOM	COMMUNE ETAB	2017	2018	2019	2020
LG	ANDRE MAUROIS	DEAUVILLE	5	7	8	6
LP	JEAN JOORIS	DIVES-SUR-MER		1		
LP PR	SAINT-JOSEPH	DEAUVILLE				1
LG PR	MARIE-JOSEPH	TROUVILLE-SUR-MER	6	7	7	6
LP	VICTOR LEPINE	CAEN	1			
LP LYC ME-TIER	CAMILLE CLAUDEL	CAEN				1
LG	VICTOR HUGO	CAEN				1
LPO	JULES DUMONT D'URVILLE	CAEN	1	1	1	
LPO LYC METIER	P. S. DE LAPLACE	CAEN	1	1		
EREA	YVONNE GUEGAN	HEROUILLE-SAINT-CLAIR				1
LPO	ALBERT SOREL	HONFLEUR	1			1
LPO LYC METIER	JULES VERNE	MONDEVILLE	2	2		
LGT PR	SAINTE MARIE	CAEN	3	2	2	3
LGT PR	INSTITUT LEMONNIER	CAEN				1
LT PR	SAINTE URSULE	CAEN				1

ENFANTS SCOLARISÉS DANS LE PUBLIC*

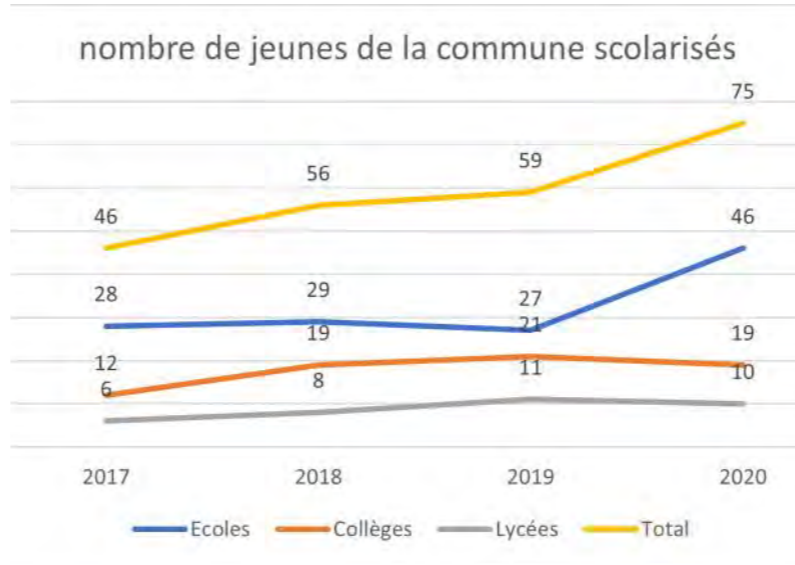
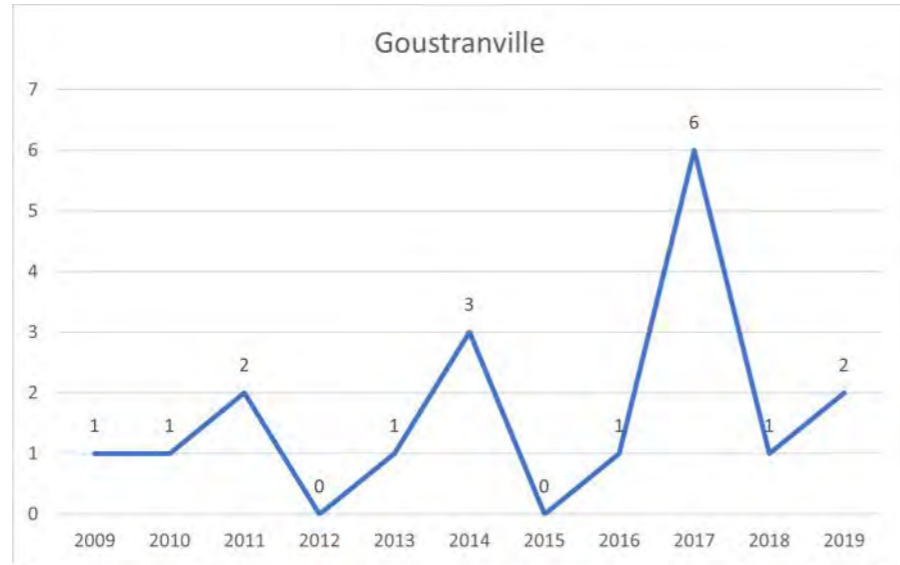


LYCÉENS PAR CATÉGORIE D'ÉTABLISSEMENT



LES HABITANTS

2017	2-5 ans	6-10 ans	11-14ans	15-17ans
	6 jeunes 3% sur pop totale	17 jeunes 8% sur pop totale	10 jeunes 5% sur pop totale	7 jeunes 3% sur pop totale



201 habitants en 2017
194 en 2012
+3 %

40 2 à 17 ans
115% (46) Scolarisés*
en 2017

2-17ans
20% des habitants

LIEU DE SCOLARITÉ*

ECOLES					
SIGLE	COMMUNE ETAB	2017	2018	2019	2020
E.M.PU	DIVES SUR MER	1	2	2	2
E.E.PU	DOZULE	7	10	7	16
E.E.PU	BAVENT		1	1	1
E.P.PU	CABOURG	2	4	4	2
E.P.PU	PETIVILLE		1		1
E.M.PU	DOZULE	7	2	2	7
E.M.PU	BAVENT	1			2
E.E.PU	DIVES SUR MER	3	4	3	3
E.E.P.E	TROARN				2
E.E.P.M	TROARN				2
E.E.PR	CABOURG			1	3
E.E.PR	DOZULE	7	4	6	3
E.P.A.	CAEN		1		
E.E.PR	CAEN				2

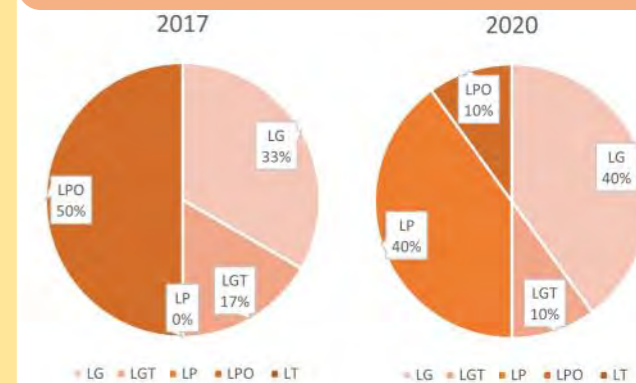
COLLEGES						
SIGLE	NOM	COMMUNE ETAB	2017	2018	2019	2020
CLG	PAUL ELUARD	DIVES-SUR-MER		1	2	3
CLG	LOUIS PERGAUD	DOZULE	11	15	14	10
CLG PR	MARIE-JOSEPH	TROUVILLE-SUR-MER		1		
CLG	JEAN MOULIN	CAEN			1	1
CLG	FERNAND LECHAN-	CAEN		1	1	2
CLG	JACQUES MONOD	CAEN	1			
CLG PR	INSTITUT SAINT	CAEN			2	2
CLG PR	SAINTE PIERRE	CAEN		1	1	1

LYCEES						
SIGLE	NOM	COMMUNE ETAB	2017	2018	2019	2020
LG	ANDRE MAUROIS	DEAUVILLE	2	2	2	2
LP	JEAN JOORIS	DIVES-SUR-MER				1
LP PR	SAINTE-JOSEPH	DEAUVILLE			1	
LGT	JEAN ROSTAND	CAEN		1	1	1
LP LYC ME-	CAMILLE CLAUDEL	CAEN				1
LG	VICTOR HUGO	CAEN		1	2	1
LG	CHARLES DE GAULLE	CAEN				1
LPO	JULES DUMONT D'UR-	CAEN	1			
LPO LYC	P. S. DE LAPLACE	CAEN	1	1		
LGT	SALVADOR ALLENDE	HEROUVILLE-SAINT-CLAIR	1	1		
LPO LYC	FRANCOIS RABELAIS	IFS			1	1
LPO LYC	PAUL CORNU	LISIEUX	1	1	1	
LP PR ME-	L'OASIS	CAEN		1	2	
LP PR ME-	NOTRE DAME DE FI-	CAEN				1
LP PR ME-	SAINTE URSULE	CAEN			1	1

ENFANTS SCOLARISÉS DANS LE PUBLIC*

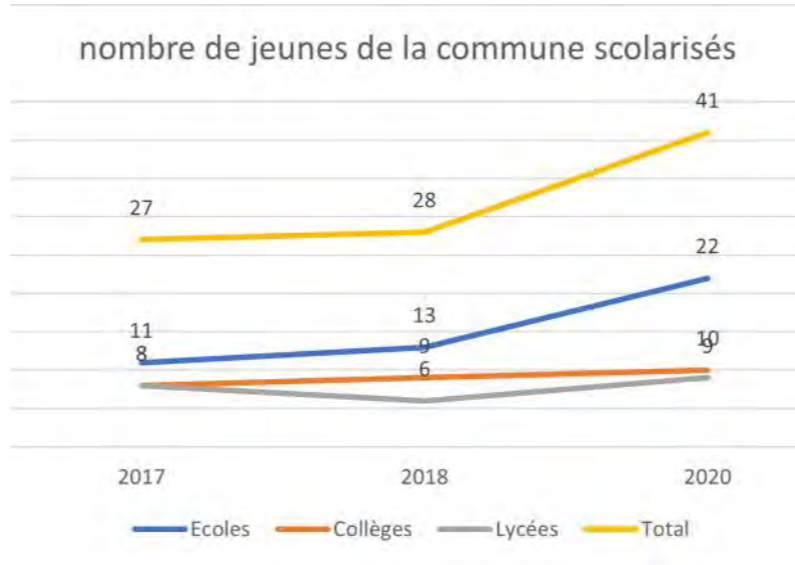
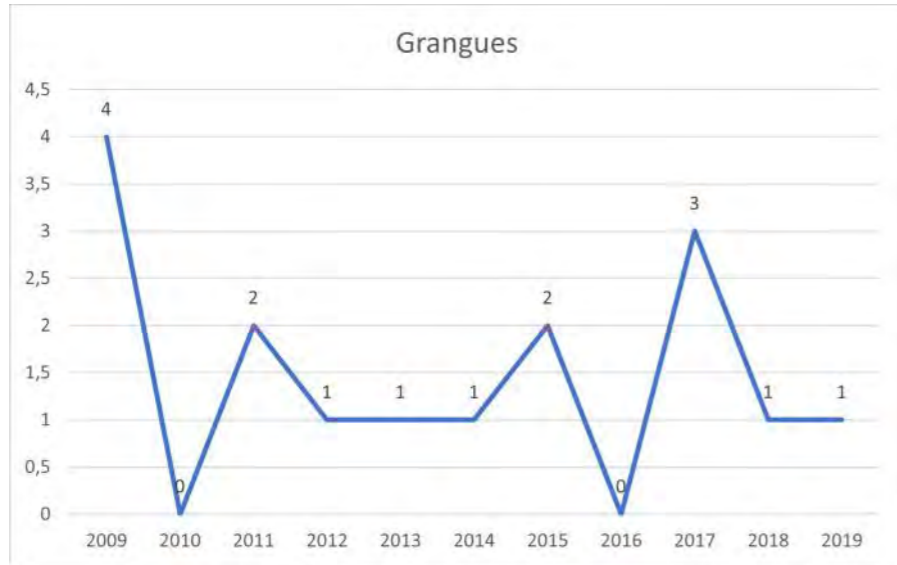


LYCÉENS PAR CATÉGORIE D'ÉTABLISSEMENT



LES HABITANTS

2017	2-5 ans	6-10 ans	11-14ans	15-17ans
	6 jeunes 2% sur pop totale	14 jeunes 6% sur pop totale	10 jeunes 4% sur pop totale	8 jeunes 3% sur pop totale



249 habitants en 2017
246 en 2012
+1 %

38 2 à 17 ans
71% (27) Scolarisés* en 2017

2-17ans
15% des habitants

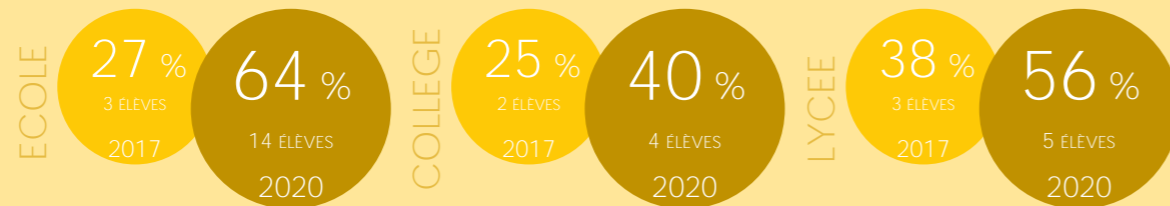
LIEU DE SCOLARITÉ*

ECOLES					
SIGLE	COMMUNE ETAB	2017	2018	2019	2020
E.M.PU	DIVES SUR MER	1	1		
E.E.PU	DOZULE	1	2	3	5
E.P.PU	CABOURG				3
E.E.PU	MERVILLE FRANCEVILLE		1	1	2
E.M.PU	DOZULE				1
E.E.PU	DIVES SUR MER	1			
E.P.PU	HOULGATE				3
E.E.PR	TROUVILLE SUR MER		1		
E.E.PR	CABOURG	6	6	6	7
E.E.PR	DOZULE			1	
E.E.PR	CAEN	2	2	2	1

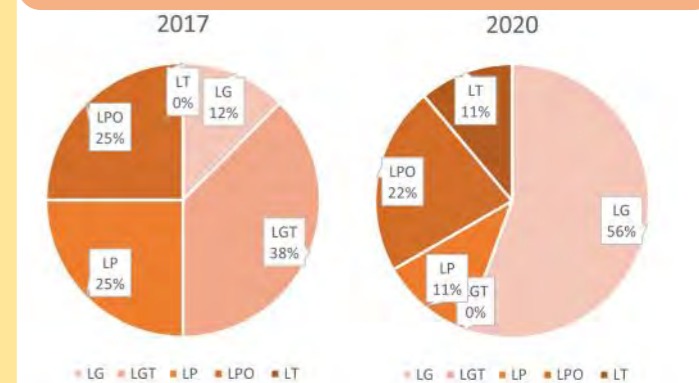
COLLEGES						
SIGLE	NOM	COMMUNE ETAB	2017	2018	2019	2020
CLG	PAUL ELUARD	DIVES-SUR-MER	1	1	1	2
CLG	LOUIS PERGAUD	DOZULE	1	2	2	1
CLG	ALFRED KASTLER	MERVILLE-		1	1	1
CLG PR	SAINT LOUIS	CABOURG	3	2	2	3
CLG PR	MARIE-JOSEPH	TROUVILLE-SUR-MER	2	2	1	1
CLG PR	SAINT JOSEPH	CAEN	1	1	1	2
CLG PR	SAINT PAUL	CAEN			2	

LYCEES							
SIGLE	NOM	COMMUNE ETAB	2017	2018	2019	2020	
LG	ANDRE MAUROIS	DEAUVILLE	1	1	1	1	
LP	JEAN JOORIS	DIVES-SUR-MER				1	
LG PR	MARIE-JOSEPH	TROUVILLE-SUR-MER			1	4	
LPO	JULES DUMONT D'UR-	CAEN	2	2	1		
LG	MARCEL GAMBIER	LISIEUX			1		
LPO LYC METIER	PAUL CORNU	LISIEUX				1	
LPO LYC METIER	JULES VERNE	MONDEVILLE				1	
LGT PR	SAINTE MARIE	CAEN	3	3	3		
LT PR	SAINTE URSULE	CAEN			1	1	
LP PR ME-TIER	NOTRE DAME DE FIDELITE	CAEN	1				
LP PR ME-	INSTITUT LEMONNIER	CAEN	1				

ENFANTS SCOLARISÉS DANS LE PUBLIC*

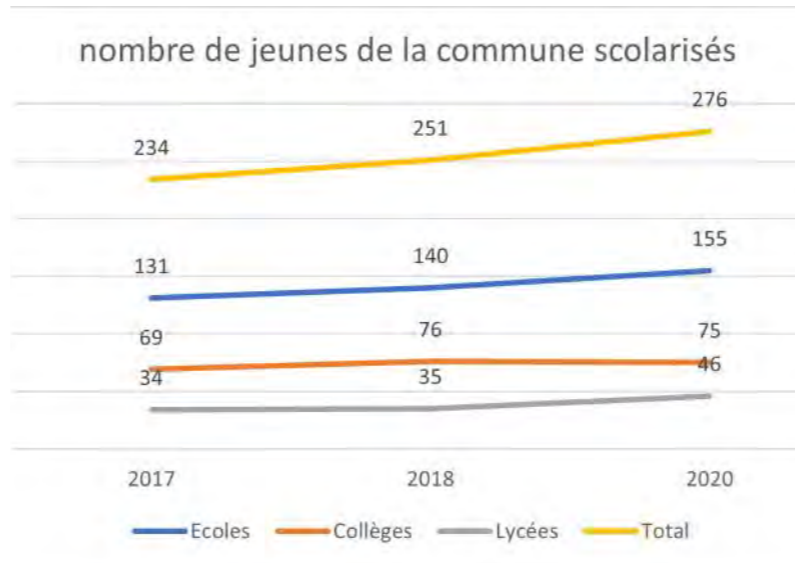
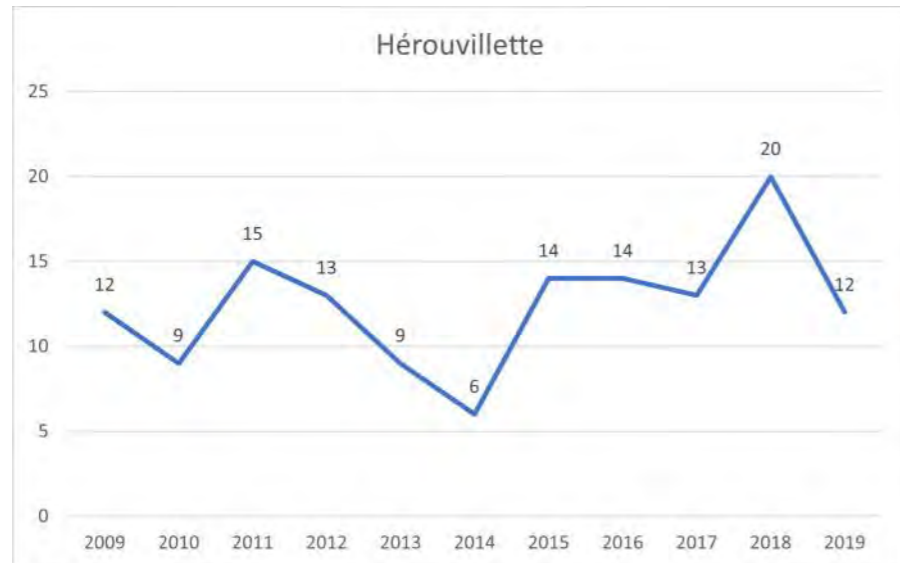


LYCÉENS PAR CATÉGORIE D'ÉTABLISSEMENT



LES HABITANTS

2017	2-5 ans	6-10 ans	11-14ans	15-17ans
	66 jeunes	93 jeunes	74 jeunes	43 jeunes
	5% sur pop totale	7% sur pop totale	6% sur pop totale	3% sur pop totale



1275
habitants en 2017
1140 en 2012
+11 %

276
2 à 17 ans
85% (234)
Scolarisés*
en 2017

2-17ans
22%
des habitants

LIEU DE SCOLARITÉ*

ECOLES					
SIGLE	COMMUNE ETAB	2017	2018	2019	2020
E.P.PU	AMFREVILLE				2
E.E.PU	BAVENT				1
E.P.PU	ESCOVILLE	1	1		4
E.P.PU	HEROUILLETTE	72	75	109	117
E.E.PU	RANVILLE		1	3	3
E.M.PU	HEROUILLETTE	38	38		
E.E.PU	DIVES SUR MER		1		
E.E.PR	CABOURG	1	1		1
E.P.PU	MONDEVILLE		1		
E.E.PU	IFS			2	2
E.M.PU	MONDEVILLE	2			
E.P.PU	HEROUILLE ST CLAIR				2
E.P.A.	CAEN	1			
E.E.PU	MONDEVILLE	2	2	2	2
E.P.PU	BENOUVILLE	1	1		2
E.P.PU	BLAINVILLE SUR ORNE	2	2		1
E.E.PU	COLOMBELLES	2	1		1
E.M.PU	CUVERVILLE	1			
E.E.PU	SAINT CONTEST				1
E.P.PU	SANNERVILLE				2
E.P.PU	TROARN	3	3		
E.E.PU	TROARN		1		
E.E.PU	OUISTREHAM		1		
E.E.PR	OUISTREHAM		2		1
E.E.PR	ARGENCES				1
E.P.PU	CAEN - A. Camus			1	
E.E.PR	CAEN - S. Marie	4	3	3	3
E.E.PR	CAEN - S. Joseph			1	1
E.E.PR	CAEN - Cours Sacré	1	1	3	4
E.E.PR	CAEN - Notre Dame				1

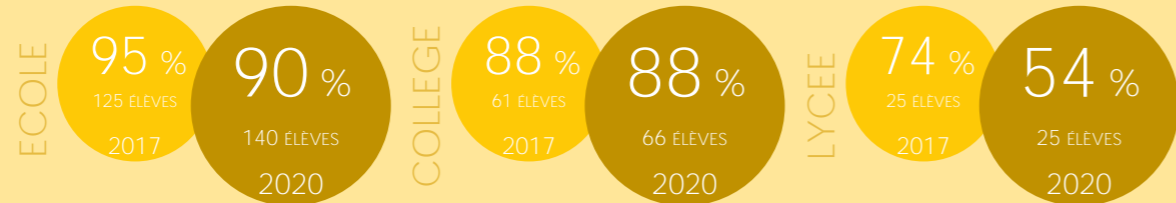
COLLEGES						
SIGLE	NOM	COMMUNE ETAB	2017	2018	2019	2020
CLG	PAUL ELUARD	DIVES-SUR-MER	1			
CLG	ALFRED KASTLER	MERVILLE-	59	64	57	62
CLG	PASTEUR	CAEN	1	1	1	1
CLG	JEAN MOULIN	CAEN			1	1
CLG	FERNAND LECHAN-	CAEN				1
CLG	GISELE GUILLEMOT	MONDEVILLE		1	1	1
CLG PR	INSTITUT SAINT	CAEN	1	2	1	2
CLG PR	SAINT JOSEPH	CAEN	2	2	2	2
CLG PR	SAINT PAUL	CAEN	2	2		
CLG PR	SACRE COEUR	CAEN	2	2	3	4
CLG PR	SAINT PIERRE	CAEN	1	2	1	1

HABITANTS SCOLARISÉS DANS L'ÉCOLE DE SA COMMUNE

84 %
110 ÉLÈVES
2017

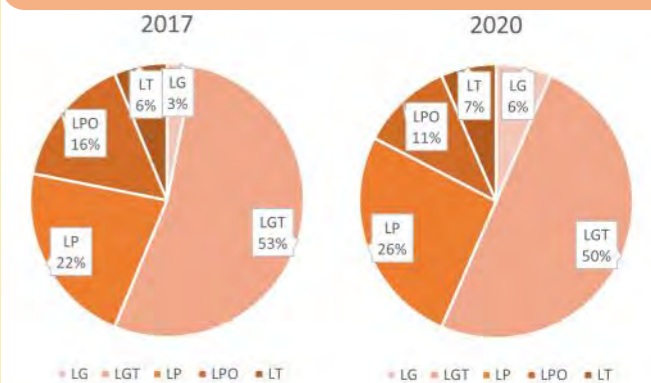
75 %
117 ÉLÈVES
2020

ENFANTS SCOLARISÉS DANS LE PUBLIC*



LYCEES						
SIGLE	NOM	COMMUNE ETAB	2017	2018	2019	2020
LP	JEAN JOORIS	DIVES-SUR-MER	1	1	1	1
LGT	MALHERBE	CAEN		1	1	1
LGT	AUGUSTIN FRESNEL	CAEN	7	6	10	9
LGT	JEAN ROSTAND	CAEN	4	2	1	1
LP LYC ME-TIER	VICTOR LEPINE	CAEN			4	3
LP LYC ME-TIER	CAMILLE CLAUDEL	CAEN	2	5	1	
LG	VICTOR HUGO	CAEN			1	2
LG	CHARLES DE GAULLE	CAEN	1	1	2	
LPO	JULES DUMONT D'UR-VILLE	CAEN	3	4	1	
LPO LYC METIER	P. S. DE LAPLACE	CAEN	1	1	2	2
EREA	YVONNE GUEGAN	HEROUILLE-SAINT-CLAIR	1			
LGT	SALVADOR ALLENDE	HEROUILLE-SAINT-CLAIR	3	3	4	5
EXP	LYCEE ET COLLEGE EXP	HEROUILLE-SAINT-CLAIR	1	1		
LPO LYC METIER	FRANCOIS RABELAIS	IFS	1		1	1
LPO LYC M	JULES VERNE	MONDEVILLE		1	4	2
LG PR	JEANNE D'ARC	CAEN			2	1
LGT PR	SAINTE MARIE	CAEN	1	1	8	6
LGT PR	INSTITUT LEMONNIER	CAEN	1			2
LT PR	SAINTE URSULE	CAEN	2	1	2	3
LP PR M	L'OASIS	CAEN	1			2
LP PR M	INSTITUT LEMONNIER	CAEN			2	4
LP PR M	SAINTE URSULE	CAEN	3	7	7	3

LYCÉENS PAR CATÉGORIE D'ÉTABLISSEMENT



ÉCOLE PRIMAIRE D'HÉROUVILLETTE (HÉROUVILLETTE)

COMMUNE DE DOMICILE DES ÉLÈVES DE L'ÉTABLISSEMENT**

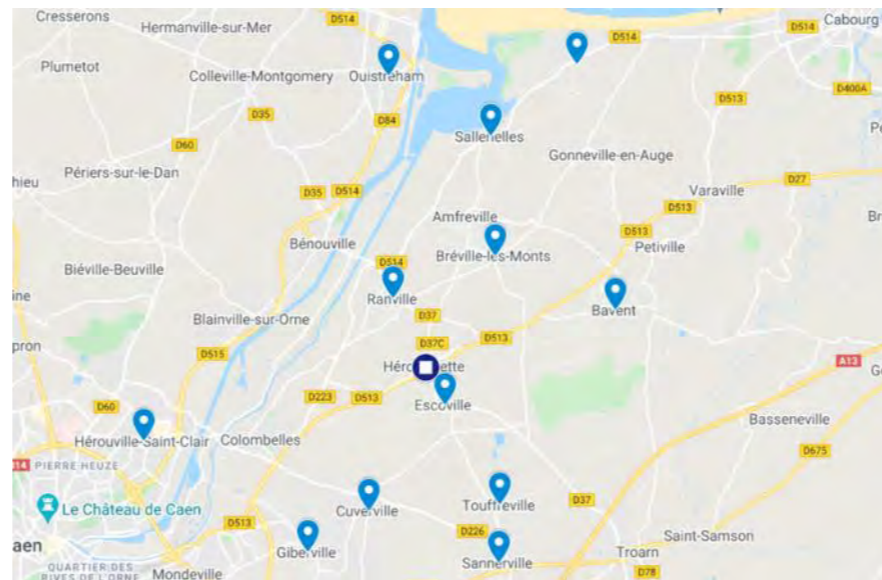



Commune de domicile des élèves

COMMUNE DOMICILE ELEVE	MIN	KM	2017	2018	2019	2020
BAVENT	8	4,5	2	1	1	1
BREVILLE-LES-MONTS	6	3,2	6	5	4	4
CAEN			1	1	1	
CUVERVILLE	9	5,3				1
ESCOVILLE	4	1,7	4	5	3	2
FONTENAY-LE-MARMION			1			
GIBERVILLE	13	8,4	2	2	2	2
HEROUVILLE-SAINT-CLAIR	15	9,7				1
HEROUVILLETTE	5	1	110	113	109	117
IFS			2			
MERVILLE-FRANCEVILLE-PLAGE	13	9,2	1	1	1	1
OUISTREHAM	13	9		1	1	1
RANVILLE	5	2	8	8	7	6
SAINT-AUBIN-SUR-MER				1	1	
SALLENELLES	9	5,4				2
SANNERVILLE	10	6,1				5
TOUFFREVILLE	7	4,5	1	1		2
TROARN			3	4	2	

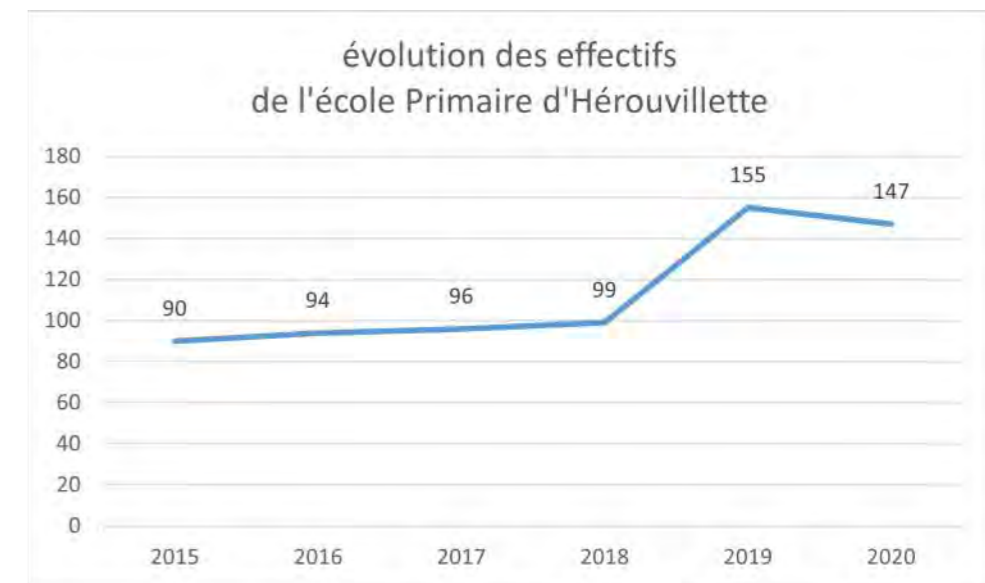
Fusion école élémentaire et maternelle en école primaire en septembre 2019

DONT ÉLÈVES HABITANTS LA COMMUNE DE L'ÉTABLISSEMENT




Localisation du domicile des élèves de l'établissement en septembre 2020

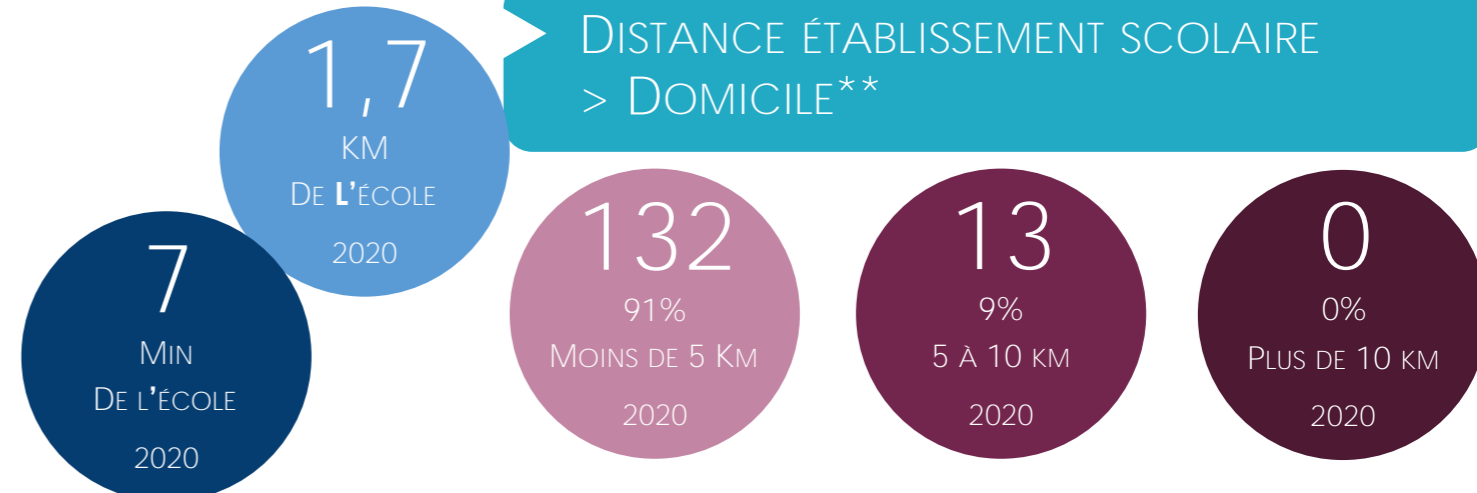
ÉVOLUTION DES EFFECTIFS DE L'ÉTABLISSEMENT SCOLAIRE



NOMBRE DE COMMUNES DIFFÉRENTES

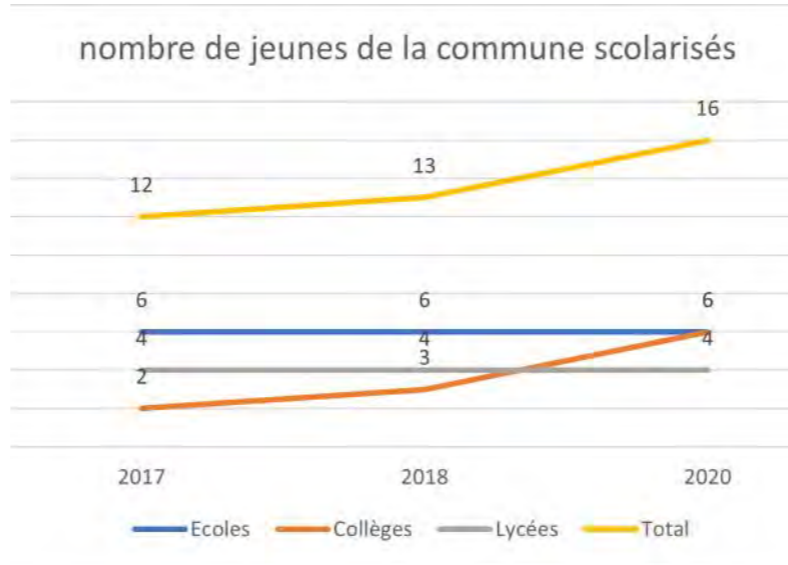
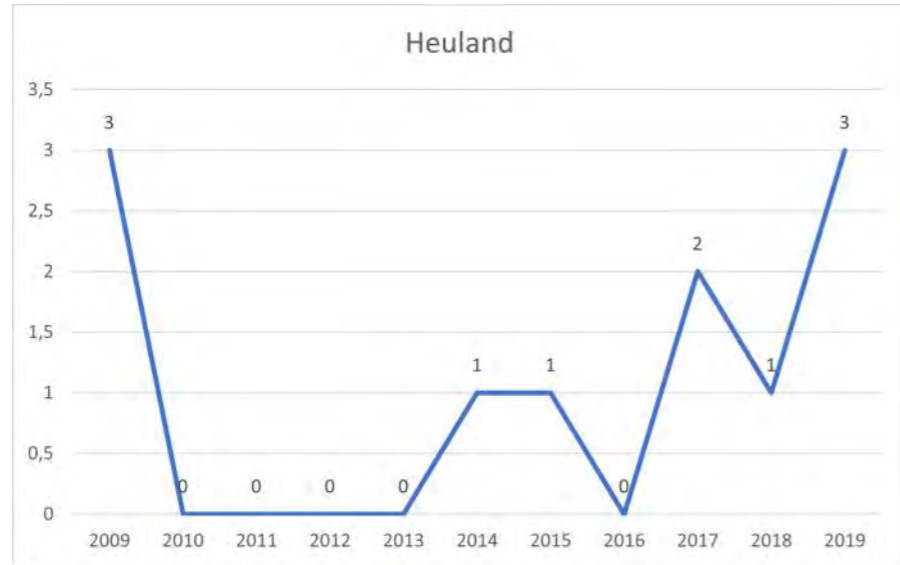


DISTANCE ÉTABLISSEMENT SCOLAIRE > DOMICILE**



LES HABITANTS

2017	2-5 ans	6-10 ans	11-14ans	15-17ans
	2 jeunes 2% sur pop totale	6 jeunes 6% sur pop totale	2 jeunes 2% sur pop totale	7 jeunes 7% sur pop totale



97 habitants en 2017
81 en 2012
+16 %

17 2 à 17 ans
71% (12) Scolarisés*
en 2017

2-17ans
18% des habitants

LIEU DE SCOLARITÉ*

ECOLES					
SIGLE	COMMUNE ETAB	2017	2018	2019	2020
E.E.PU	DOZULE	1	1	1	
E.P.PU	TOURGEVILLE			1	2
E.P.PU	VILLERS SUR MER	2	2	2	3
E.P.PU	DEAUVILLE	2	2	1	1
E.E.PR	CABOURG	1	1	1	

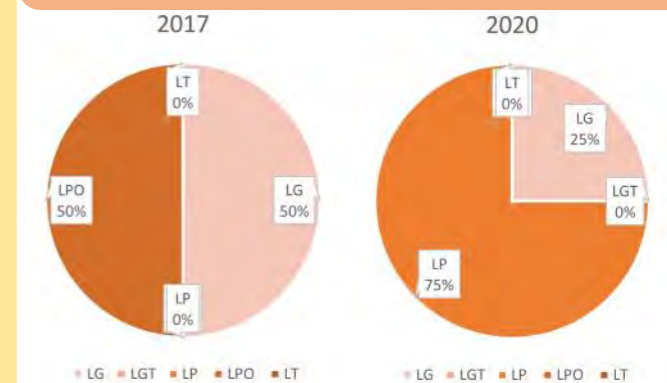
COLLEGES						
SIGLE	NOM	COMMUNE ETAB	2017	2018	2019	2020
CLG	ANDRE MAUROIS	DEAUVILLE	1	2	2	1
CLG	LOUIS PERGAUD	DOZULE	1	1	1	4
CLG	CHARLES MOZIN	TROUVILLE-SUR-MER			1	1

LYCEES						
SIGLE	NOM	COMMUNE ETAB	2017	2018	2019	2020
LG	ANDRE MAUROIS	DEAUVILLE	2	2	2	
LP	JEAN JOORIS	DIVES-SUR-MER				2
LP PR	SAINT-JOSEPH	DEAUVILLE				1
LG PR	MARIE-JOSEPH	TROUVILLE-SUR-MER				1
LPO	JULES DUMONT D'UR-	CAEN	1	1		
LPO	ALBERT SOREL	HONFLEUR	1	1	1	

ENFANTS SCOLARISÉS DANS LE PUBLIC*

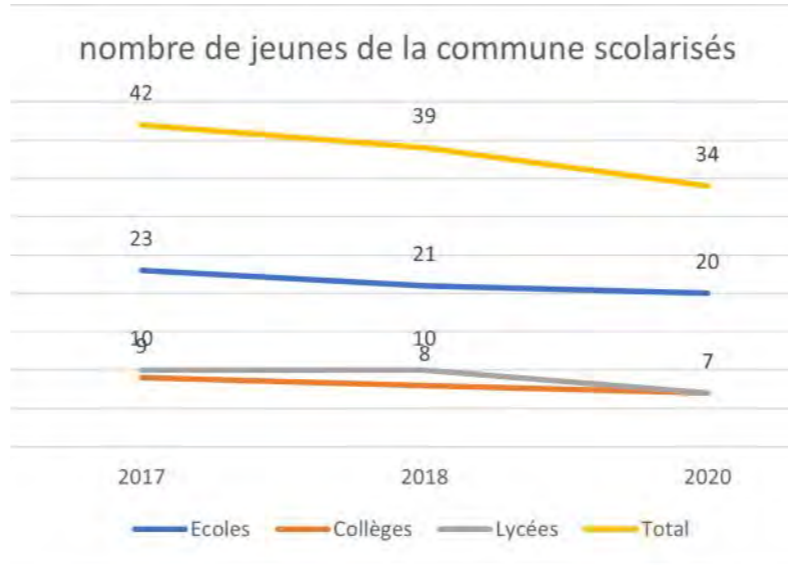
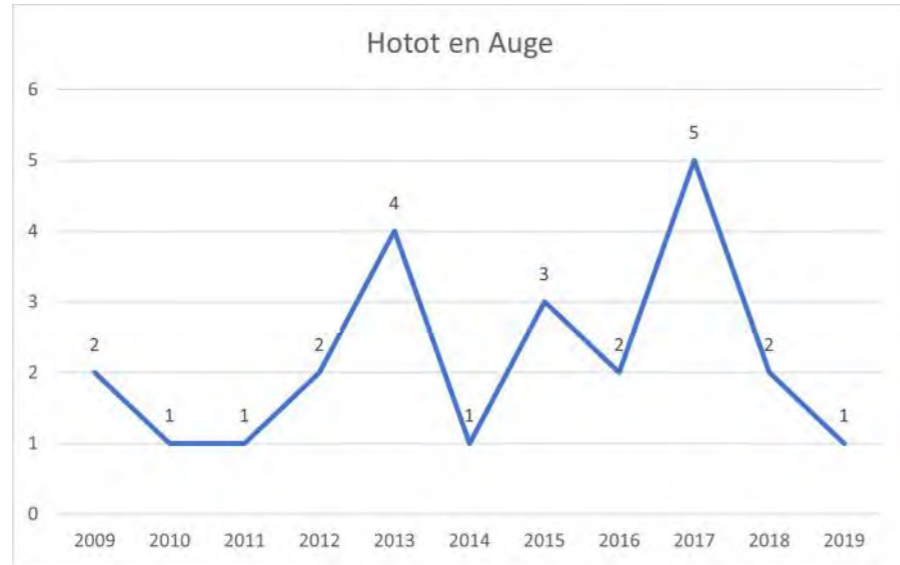


LYCÉENS PAR CATÉGORIE D'ÉTABLISSEMENT



LES HABITANTS

2017	2-5 ans	6-10 ans	11-14ans	15-17ans
	12 jeunes 4% sur pop totale	12 jeunes 4% sur pop totale	12 jeunes 4% sur pop totale	10 jeunes 3% sur pop totale



302 habitants en 2017
308 en 2012
-2 %

46 2 à 17 ans
91% (42) Scolarisés*
en 2017

2-17ans
15% des habitants

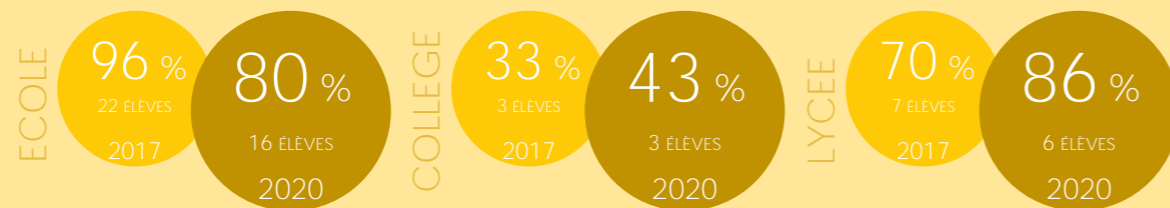
LIEU DE SCOLARITÉ*

ECOLES					
SIGLE	COMMUNE ETAB	2017	2018	2019	2020
E.E.PU	DOZULE	12	11	5	8
E.M.PU	DOZULE	6	4	2	6
E.P.PU	MERY-BISSIERES-EN-AUGE	3	3	2	1
E.P.PU	SAINT-PIERRE-EN-AUGE				1
E.P.PU	TROARN	1	1	1	
E.E.PR	CABOURG				1
E.E.PR	DOZULE	1	2	2	3

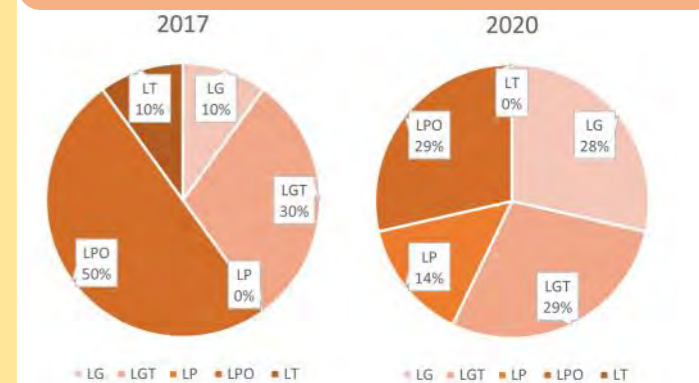
COLLEGES						
SIGLE	NOM	COMMUNE ETAB	2017	2018	2019	2020
CLG	LOUIS PERGAUD	DOZULE	6	5	7	4
CLG PR	SAINT LOUIS	CABOURG	1	1	1	
CLG PR	MARIE-JOSEPH	TROUVILLE-SUR-MER			1	1
CLG PR	SAINT JOSEPH	CAEN	1	1	1	
CLG PR	SAINTE THERESE	SAINT-PIERRE-EN-	1	1	1	2

LYCEES						
SIGLE	NOM	COMMUNE ETAB	2017	2018	2019	2020
LG	ANDRE MAUROIS	DEAUVILLE	1			2
LGT	MALHERBE	CAEN		1	1	1
LGT	JEAN ROSTAND	CAEN	1	1	1	1
LPO	JULES DUMONT D'UR-	CAEN				1
LPO	ALBERT SOREL	HONFLEUR	1	1	1	
LPO LYC METIER	FRANCOIS RABELAIS	IFS	3	2	1	1
LPO LYC METIER	PAUL CORNU	LISIEUX	1	1		
LGT PR	SAINTE MARIE	CAEN	3	3	1	1
LG PR	INSTITUTION FRE-	LISIEUX			1	2

ENFANTS SCOLARISÉS DANS LE PUBLIC*

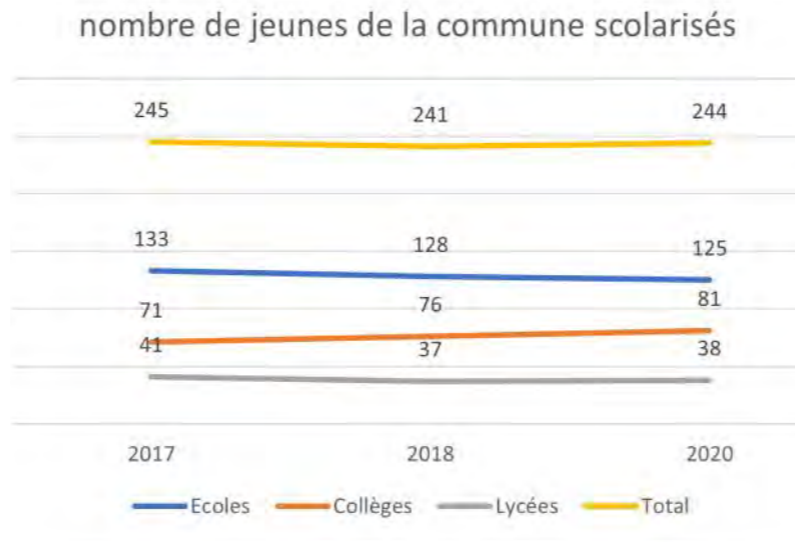
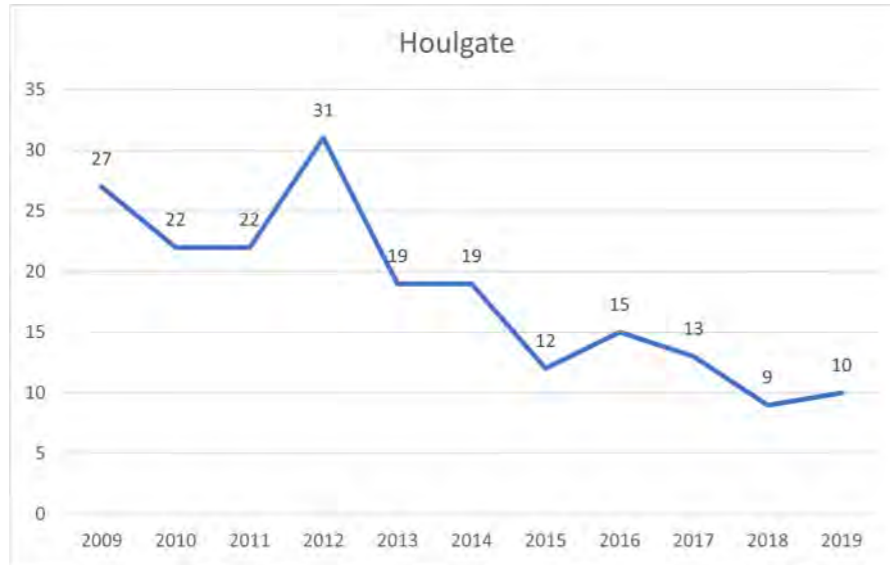


LYCÉENS PAR CATÉGORIE D'ÉTABLISSEMENT



LES HABITANTS

2017	2-5 ans	6-10 ans	11-14ans	15-17ans
	39 jeunes 2% sur pop totale	83 jeunes 4% sur pop totale	65 jeunes 3% sur pop totale	49 jeunes 3% sur pop totale



1873 habitants en 2017
2043 en 2012
-9 %

236 2 à 17 ans
104% (245) Scolarisés* en 2017

2-17ans
13% des habitants

LIEU DE SCOLARITÉ*

ECOLES					
SIGLE	COMMUNE ETAB	2017	2018	2019	2020
E.M.PU	DIVES SUR MER	2	1		
E.P.PU	CABOURG	10	10	9	6
E.P.PU	VILLERS SUR MER	3	5	6	7
E.E.PU	DIVES SUR MER	5	6	2	3
E.P.PU	HOULGATE	79	83	22	91
E.E.PR	TROUVILLE SUR MER		1	2	1
E.E.PR	CABOURG	33	21	16	17
E.P.PU	LISIEUX	1	1	1	


COLLEGES						
SIGLE	NOM	COMMUNE ETAB	2017	2018	2019	2020
CLG	ANDRE MAUROIS	DEAUVILLE	3	2	3	2
CLG	PAUL ELUARD	DIVES-SUR-MER	41	43	37	47
CLG	CHARLES MOZIN	TROUVILLE-SUR-MER	1	1		
CLG PR	SAINT LOUIS	CABOURG	14	14	17	19
CLG PR	MARIE-JOSEPH	TROUVILLE-SUR-MER	11	14	11	11
CLG	HENRI BRUNET	CAEN		1		
CLG	JACQUES MONOD	CAEN			1	1
CLG	MARCEL GAMBIER	LISIEUX	1	1	1	
CLG PR	SAINT JOSEPH	CAEN		1	1	

LYCEES						
SIGLE	NOM	COMMUNE ETAB	2017	2018	2019	2020
LG	ANDRE MAUROIS	DEAUVILLE	9	12	14	14
LP	JEAN JOORIS	DIVES-SUR-MER	9	8	6	5
LG PR	MARIE-JOSEPH	TROUVILLE-SUR-MER	9	11	15	13
LGT	MALHERBE	CAEN	1	1	1	1
LGT	AUGUSTIN FRESNEL	CAEN	2	2		
LGT	JEAN ROSTAND	CAEN	2	1	3	2
LP	VICTOR LEPINE	CAEN	1	1	1	
LG	CHARLES DE GAULLE	CAEN				1
LGT	SALVADOR ALLENDE	HEROUVILLE-SAINT-CLAIR	2			
LPO LYC M	PAUL CORNU	LISIEUX	2	1	1	1
LPO LYC M	JULES VERNE	MONDEVILLE	2	1	1	1
LGT PR LYC	INSTITUT LEMONNIER	CAEN	2			

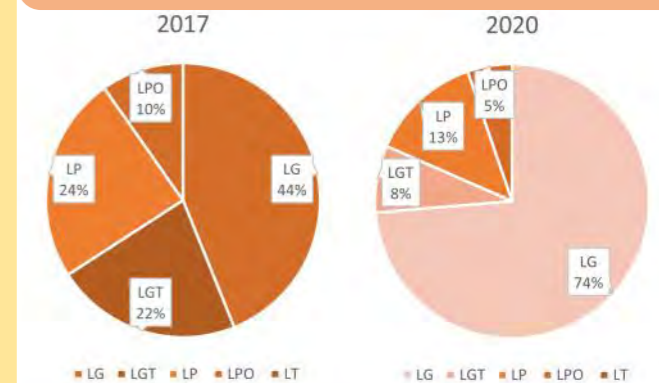
HABITANTS SCOLARISÉS DANS L'ÉCOLE DE SA COMMUNE



ENFANTS SCOLARISÉS DANS LE PUBLIC*



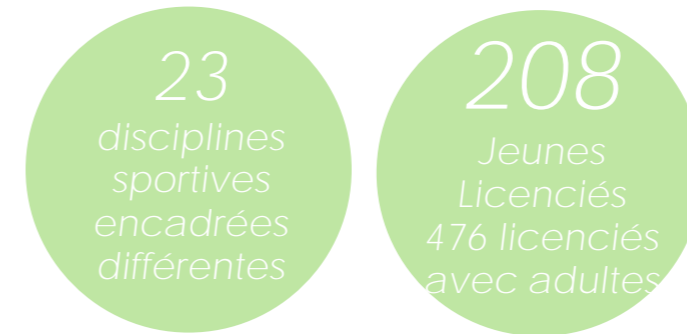
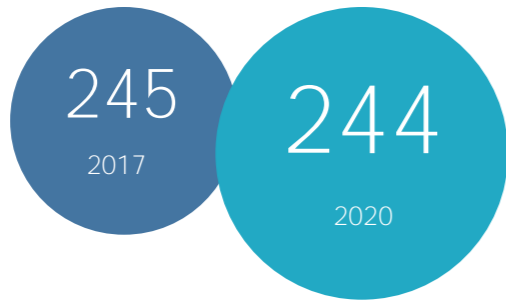
LYCÉENS PAR CATÉGORIE D'ÉTABLISSEMENT



Enfance et Jeunesse

Les chiffres clefs :

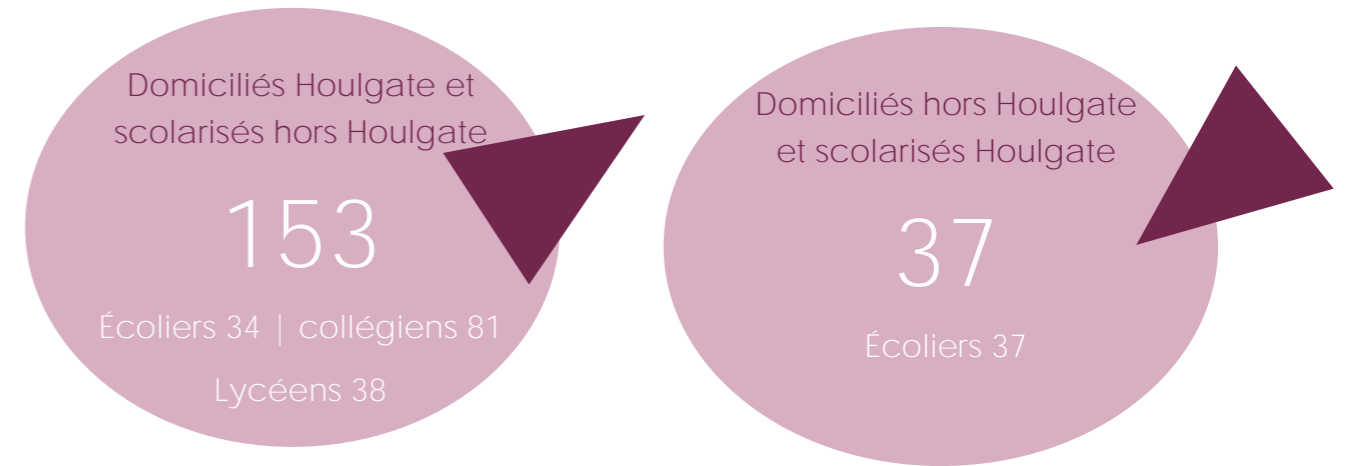
▶ ÉLÈVES DOMICILIÉS SUR LE TERRITOIRE



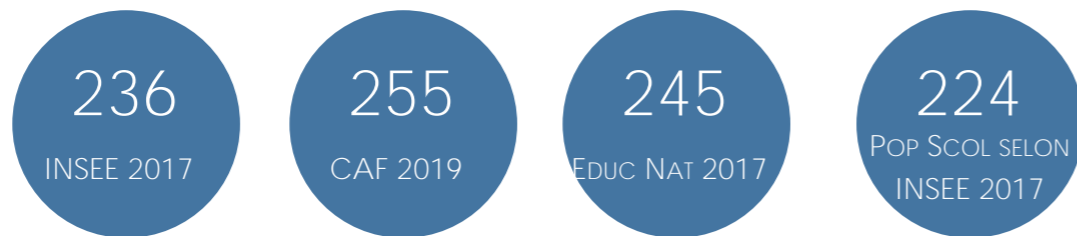
▶ ÉLÈVES SCOLARISÉS SUR LE TERRITOIRE



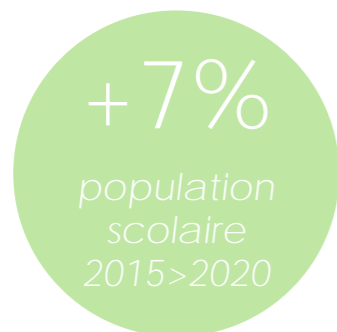
▶ MOBILITÉ SCOLAIRE (SEPTEMBRE 2020)



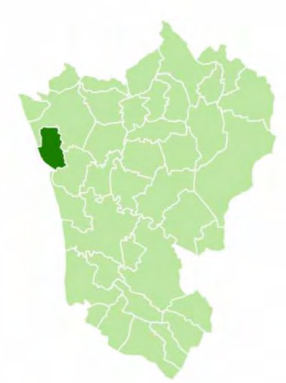
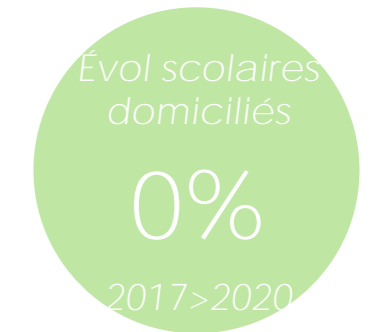
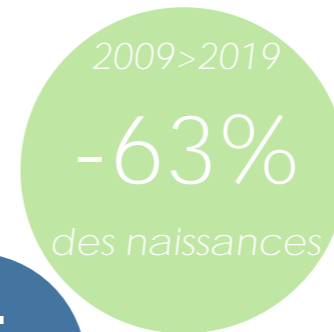
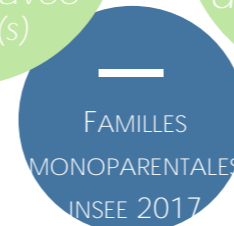

▶ CHIFFRES INSEE / CAF / EDUCATION NAT : 2-17 ANS SUR DEAUVILLE



▶ ÉLÈVES SCOLARISÉS SUR LE TERRITOIRE



▶ RÉSUMÉ DES PRINCIPALES ÉVOLUTIONS SUR LE TERRITOIRE ÉVOQUÉES DANS LES PAGES PRÉCÉDENTES




ÉCOLE PRIMAIRE D'HOULGATE (HOULGATE)

COMMUNE DE DOMICILE DES ÉLÈVES DE L'ÉTABLISSEMENT**

Commune de domicile des élèves

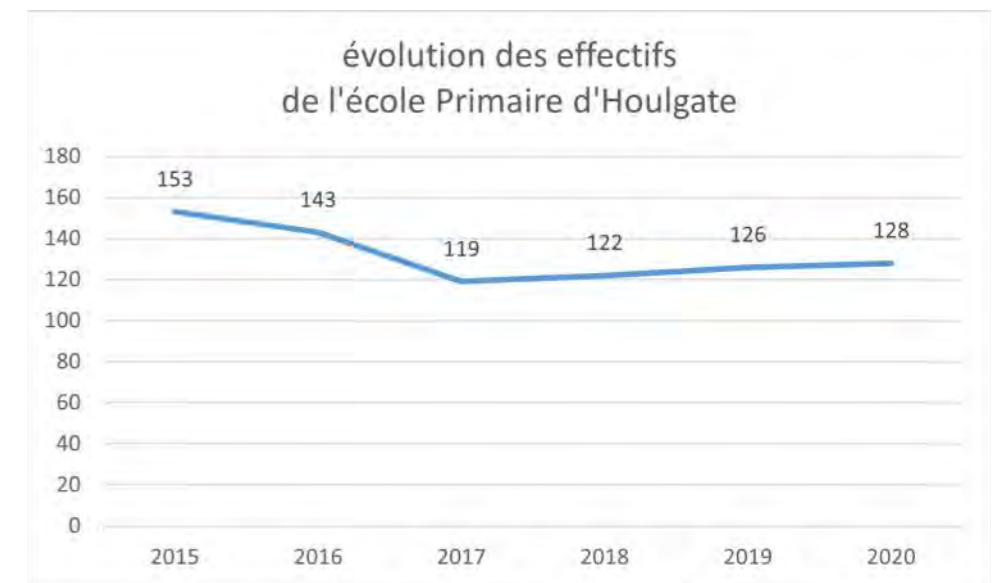
COMMUNE DOMICILE ELEVE	MIN	KM	2017	2018	2019	2020
AUBERVILLE	4,00	4,00	7	6	2	5
BAVENT			1	1		
CABOURG	10,00	4,40	5	4		3
DIVES-SUR-MER	7,00	3,00	10	12	3	5
DOUVILLE-EN-AUGE			1			
GONNEVILLE-EN-AUGE			1	1		
GONNEVILLE-SUR-MER	6,00	4,30	11	12	4	15
GRANGUES	8,00	6,40				3
HOULGATE	5,00	1,00	79	83	22	91
NEAU						1
PUTOT-EN-AUGE	17,00	12,30	3	3	1	1
SAINT-JOUIN	18,00	14,70	1		2	3
TOUQUES	23,00	19,00				1

DONT ÉLÈVES HABITANTS LA COMMUNE DE L'ÉTABLISSEMENT

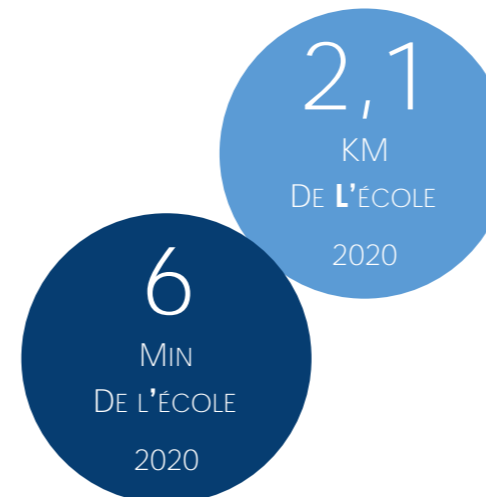
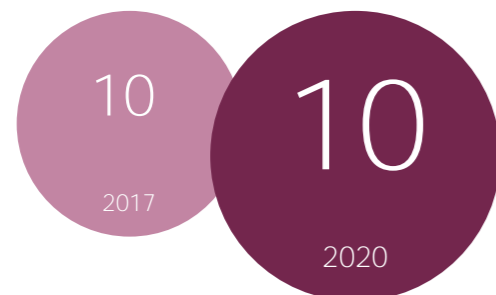


Localisation du domicile des élèves de l'établissement en septembre 2020

ÉVOLUTION DES EFFECTIFS DE L'ÉTABLISSEMENT SCOLAIRE



NOMBRE DE COMMUNES DIFFÉRENTES

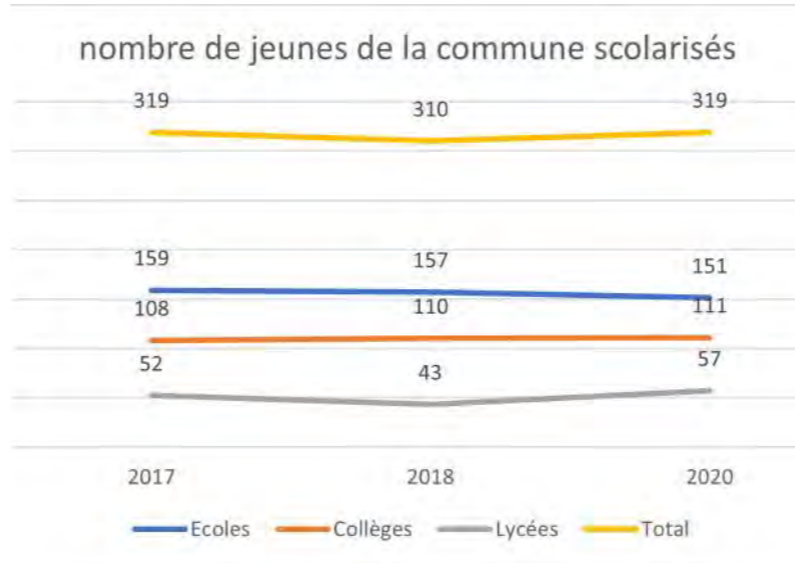
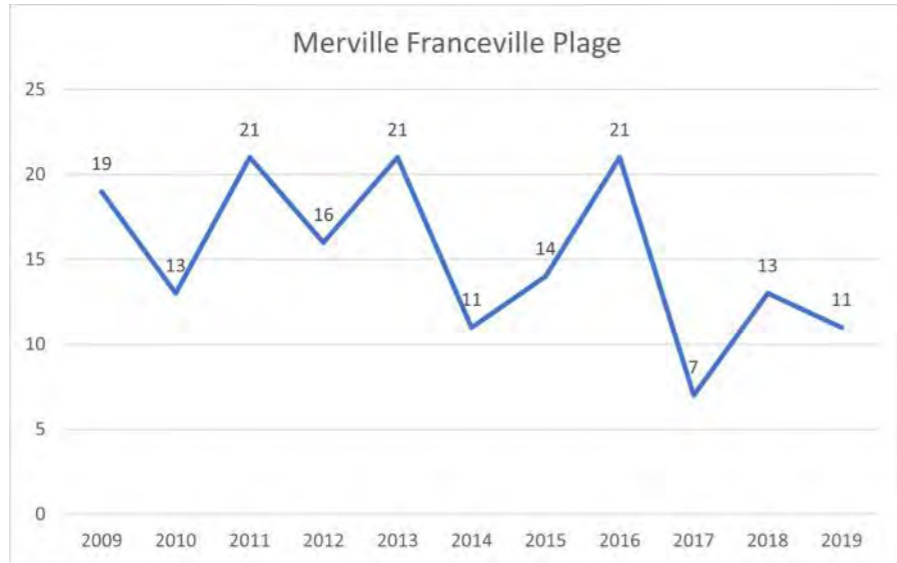


DISTANCE ÉTABLISSEMENT SCOLAIRE > DOMICILE**



LES HABITANTS

2017	2-5 ans	6-10 ans	11-14ans	15-17ans
	74 jeunes 3% sur pop totale	131 jeunes 6% sur pop totale	103 jeunes 5% sur pop totale	78 jeunes 4% sur pop totale



2169 habitants en 2017
2196 en 2012
-1 %

386 2 à 17 ans
83% (319) Scolarisés* en 2017

18% des habitants (2-17ans)

LIEU DE SCOLARITÉ*

ECOLES					
SIGLE	COMMUNE ETAB	2017	2018	2019	2020
E.P.PU	AMFREVILLE	1	2	2	1
E.E.PU	BAVENT	2	2	2	2
E.P.PU	CABOURG	1	2		3
E.P.PU	HEROUILLETTE	1	1	1	1
E.E.PU	MERVILLE FRANCEVILLE PLAGE	137	139	89	137
E.E.PU	RANVILLE			2	2
E.M.PU	BAVENT	1	1	1	1
E.E.PR	CABOURG	5	2		2
E.P.PU	CAEN	2	2	1	1
E.P.PU	BENOUVILLE	1	1	1	1
E.P.PU	EMIEVILLE	2	1		
E.E.PU	OUISTREHAM		1		
E.E.PR	CAEN	1			
E.E.PR	CAEN	4	3	1	
E.E.PR	CAEN			1	

HABITANTS SCOLARISÉS DANS L'ÉCOLE DE SA COMMUNE



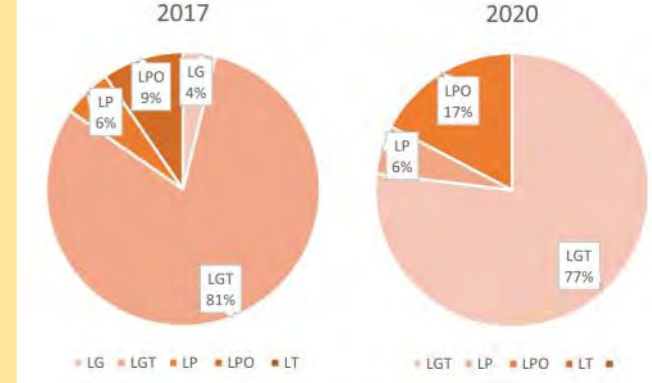
COLLEGES							
SIGLE	NOM	COMMUNE ETAB	2017	2018	2019	2020	
CLG	LOUIS PERGAUD	DOZULE			1	1	
CLG	ALFRED KASTLER	MERVILLE-	102	103	107	102	
CLG PR	SAINT LOUIS	CABOURG	2	1			
CLG PR	MARIE-JOSEPH	TROUVILLE-SUR-MER	1	1	2	2	
CLG	PASTEUR	CAEN	1	1			
CLG	HENRI BRUNET	CAEN			1	1	
CLG	FERNAND LECHAN-	CAEN		1			
CLG	JACQUES MONOD	CAEN				2	
CLG PR	INSTITUT SAINT	CAEN				1	
CLG PR	SAINT JOSEPH	CAEN	2	3	4	1	
CLG PR	SACRE COEUR	CAEN				1	

HABITANTS SCOLARISÉS DANS LE COLLÈGE DE SA COMMUNE

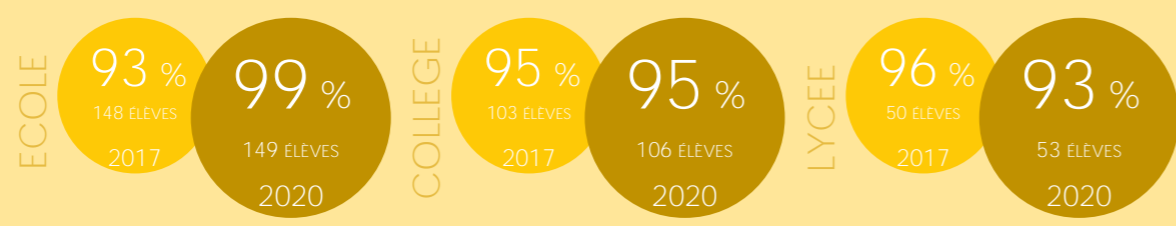


LYCEES							
SIGLE	NOM	COMMUNE ETAB	2017	2018	2019	2020	
LP	JEAN JOORIS	DIVES-SUR-MER	3	1	3	3	
LG PR	MARIE-JOSEPH	TROUVILLE-SUR-MER	1	1		2	
LGT	MALHERBE	CAEN	2	2	3	2	
LGT	AUGUSTIN FRESNEL	CAEN	31	26	27	32	
LGT	JEAN ROSTAND	CAEN	1		1	2	
LG	VICTOR HUGO	CAEN	1	1	1	1	
LGT	SALVADOR ALLENDE	HEROUILLETTE-SAINTE-CLAIRE	8	6	7	6	
LPO LYC METIER	FRANCOIS RABELAIS	IFS			1	2	
LPO LYC METIER	JULES VERNE	MONDEVILLE	2	2	2	3	
LG PR	JEANNE D'ARC	CAEN	1			1	
LPO LYC METIER	CHARLES TELLIER	CONDE-EN-NORMANDIE	1	1			
LG PR	COURS NOTRE-DAME	DOUVRES-LA-DELIVRANDE				1	
LP PR	NOTRE DAME DE NAZARETH	DOUVRES-LA-DELIVRANDE		2	2		

LYCÉENS PAR CATÉGORIE D'ÉTABLISSEMENT




ENFANTS SCOLARISÉS DANS LE PUBLIC*



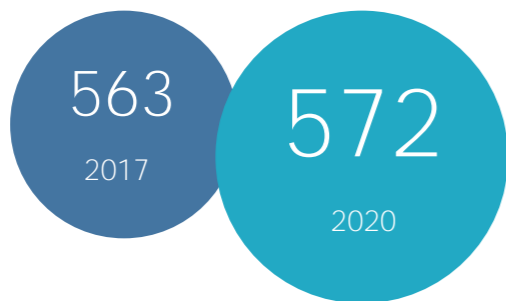
Enfance et Jeunesse

Les chiffres clefs :

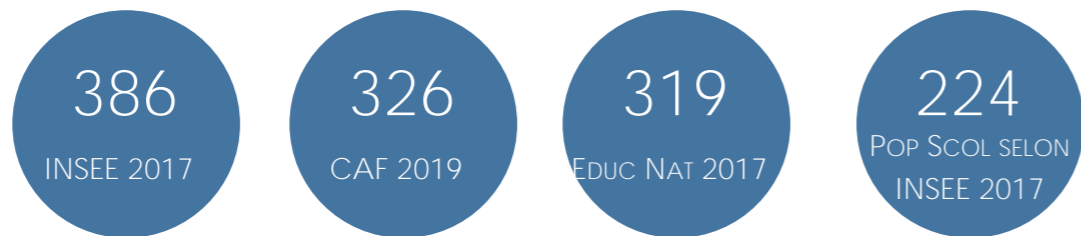
▶ ÉLÈVES DOMICILIÉS SUR LE TERRITOIRE



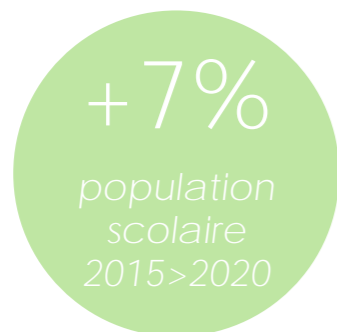
▶ ÉLÈVES SCOLARISÉS SUR LE TERRITOIRE



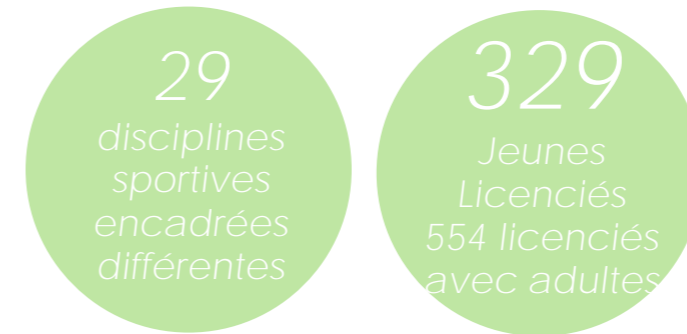
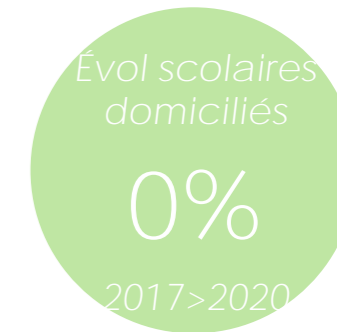
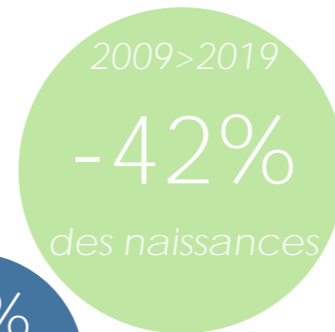
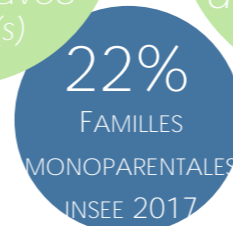
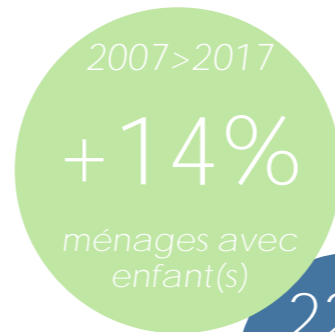
▶ CHIFFRES INSEE / CAF / EDUCATION NAT : 2-17 ANS SUR DEAUVILLE




▶ ÉLÈVES SCOLARISÉS SUR LE TERRITOIRE



▶ RÉSUMÉ DES PRINCIPALES ÉVOLUTIONS SUR LE TERRITOIRE ÉVOQUÉES DANS LES PAGES PRÉCÉDENTES

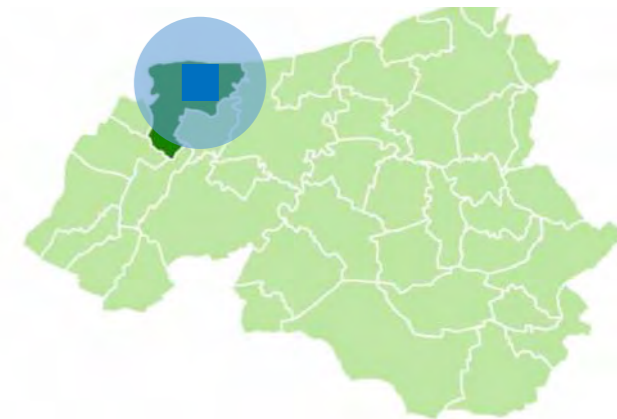


▶ MOBILITÉ SCOLAIRE (SEPTEMBRE 2020)



ÉCOLE MATERNELLE (MERVILLE-FRANCEVILLE-PLAGE)


COMMUNE DE DOMICILE DES ÉLÈVES DE L'ÉTABLISSEMENT**



Commune de domicile des élèves

COMMUNE DOMICILE ELEVE	MIN	KM	2017	2018	2019	2020
AMFREVILLE	9	5,4	6	4		2
CABOURG			1	1		
FLEURY-SUR-ORNE			1	1		
GONNEVILLE-EN-AUGE	5	3	11	11	1	8
HEROUVILLE-SAINT-CLAIR				1		
MERVILLE-FRANCEVILLE-PLAGE	5	1	41	42		45
PETIVILLE	9	6,2	1	1		1
SALLENELLES	3	2,7	2	2		5
VARAVILLE	8	5,9	6	4		1

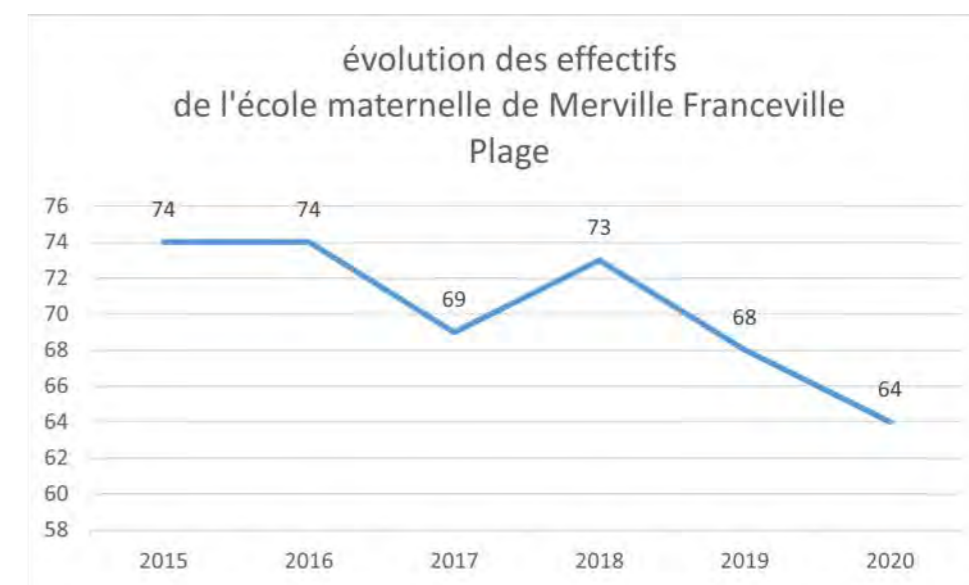
DONT ÉLÈVES HABITANTS LA COMMUNE DE L'ÉTABLISSEMENT




ÉVOLUTION DES EFFECTIFS DE L'ÉTABLISSEMENT SCOLAIRE



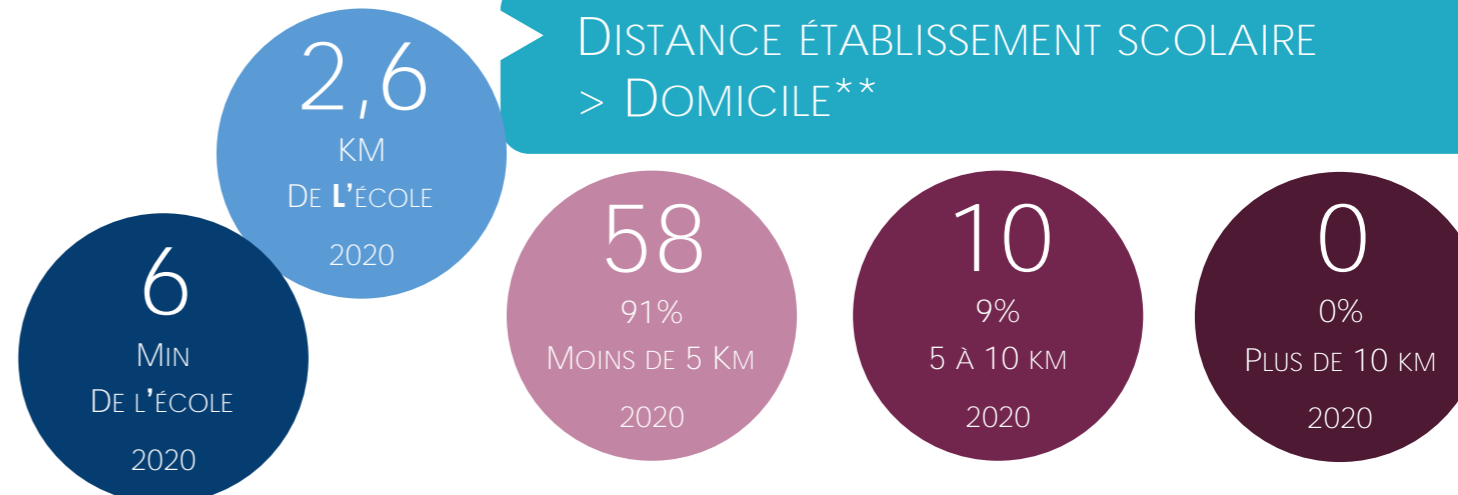
Localisation du domicile des élèves de l'établissement en septembre 2020



NOMBRE DE COMMUNES DIFFÉRENTES

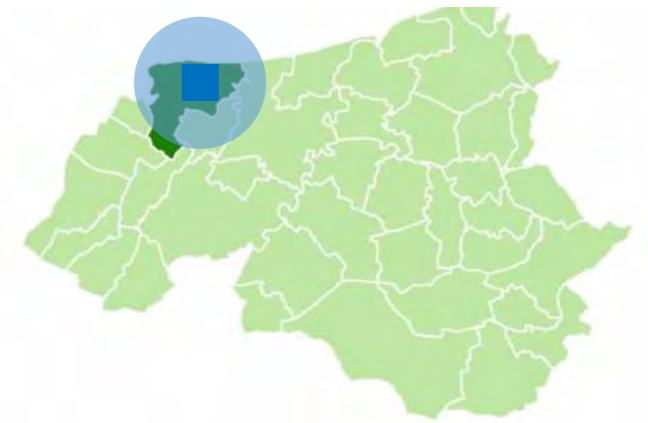


DISTANCE ÉTABLISSEMENT SCOLAIRE > DOMICILE**



ÉCOLE ÉLÉMENTAIRE (MERVILLE-FRANCEVILLE-PLAGE)

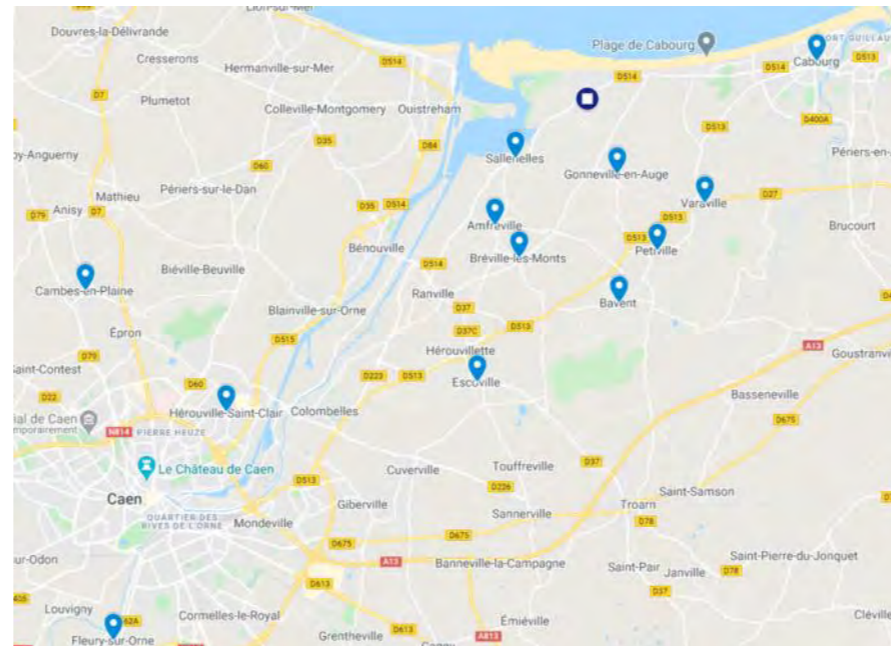
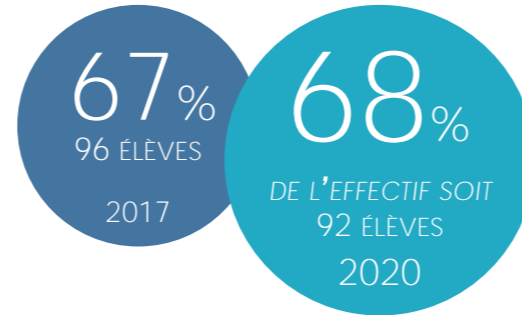
COMMUNE DE DOMICILE DES ÉLÈVES DE L'ÉTABLISSEMENT**



Commune de domicile des élèves

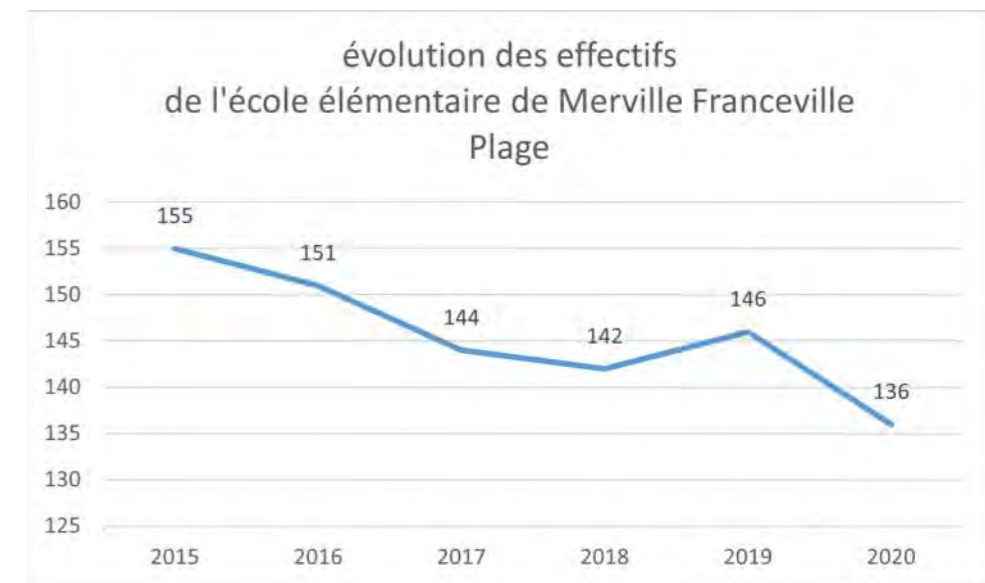
COMMUNE DOMICILE ELEVE	MIN	KM	2017	2018	2019	2020
AMFREVILLE	9,00	5,40	3	4	4	2
BAVENT	10,00	7,70		1	1	2
BREVILLE-LES-MONTS	8,00	5,70		1		1
CABOURG	10,00	6,90		1		2
CAEN			4	2		
CAMBES-EN-PLAINE	23,00	20,50				1
ESCOVILLE	13,00	9,90	1	1	1	2
FLEURY-SUR-ORNE	24,00	23,40	1	1	1	2
GONNEVILLE-EN-AUGE	5,00	3,00	15	14	13	14
GRANGUES	17,00	13,70		1	1	2
HEROUILLE-SAINT-CLAIR	17,00	15,90	4	4		
MERVILLE-FRANCEVILLE-PLAGE	5,00	1,00	96	97	89	92
MORTREE			1	1		
PETIVILLE	9,00	6,20			1	1
RANVILLE			1	1		
SALLENELLES	3,00	2,70	6	5	7	8
TROARN				1	1	
VARAVILLE	8,00	5,90	12	8	4	5

DONT ÉLÈVES HABITANTS LA COMMUNE DE L'ÉTABLISSEMENT




Localisation du domicile des élèves de l'établissement en septembre 2020

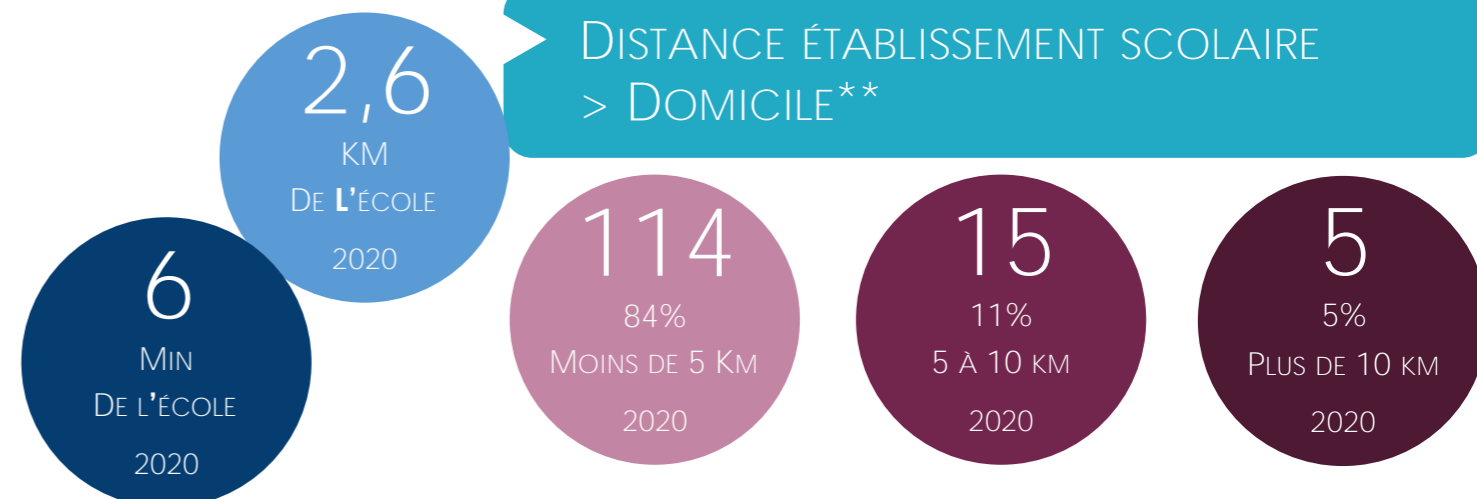
ÉVOLUTION DES EFFECTIFS DE L'ÉTABLISSEMENT SCOLAIRE



NOMBRE DE COMMUNES DIFFÉRENTES

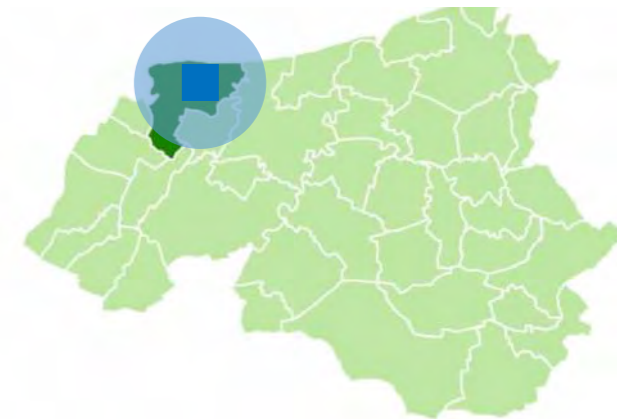


DISTANCE ÉTABLISSEMENT SCOLAIRE > DOMICILE**



COLLÈGE ALFRED KASTLER (MERVILLE-FRANCEVILLE-PLAGE)

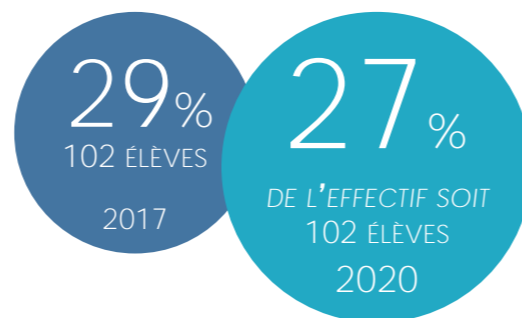
COMMUNE DE DOMICILE DES ÉLÈVES DE L'ÉTABLISSEMENT**



Commune de domicile des élèves

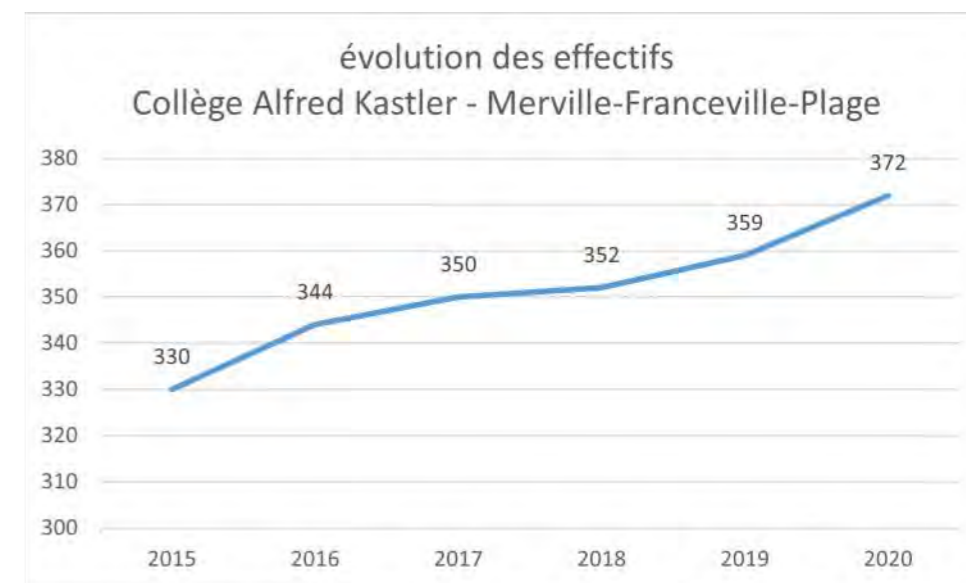
COMMUNE DOMICILE ELEVE	MIN	KM	2017	2018	2019	2020
AMFREVILLE	9	5,50	49	49	48	55
BAVENT	11	7,90	2	5	3	2
BENOUVILLE	12	9,00		1	1	1
BIEVILLE-BEUVILLE	22	16,00			1	1
BREVILLE-LES-MONTS	8	5,80	29	30	30	28
CABOURG	10	7,00	2	4	3	2
CAEN	25	20,00		1	1	1
COLOMBELLES	15	12,10				1
DEMOUVILLE			1			
DIVES-SUR-MER	13	8,40	1	2	3	3
ESCOVILLE	14	10,10				1
GONNEVILLE-EN-AUGE	5	3,10	18	16	15	18
GRANGUES	17	13,90		1	1	1
HEROUVILLE-SAINT-CLAIR	17	16,00	1	1	1	1
HEROUVILLETTE	13	9,10	59	64	57	62
MERVILLE-FRANCEVILLE-PLAGE	5	1,00	102	103	107	102
MONDEVILLE	19	16,40			1	1
OUISTREHAM	15	13,00	2	1		
PARIS 18E ARRONDISSEMENT				1		
PETIVILLE	10	6,40			1	1
RANVILLE	9	7,40	69	56	69	77
ROTS	26	28,30	1	1	3	2
SALINE					1	
SALLENELLES	4	2,80	11	12	13	11
VAL D'ARRY				1		
VARAVILLE	9	6,00	3	3	1	1

DONT ÉLÈVES HABITANTS LA COMMUNE DE L'ÉTABLISSEMENT




Localisation du domicile des élèves de l'établissement en septembre 2019

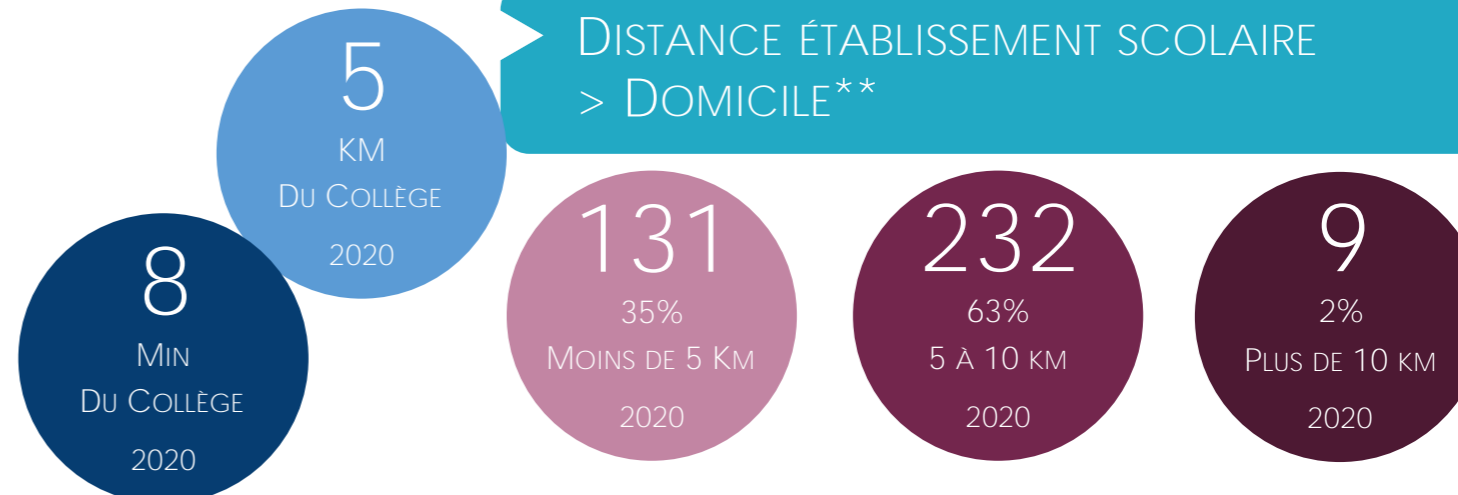
ÉVOLUTION DES EFFECTIFS DE L'ÉTABLISSEMENT SCOLAIRE



NOMBRE DE COMMUNES DIFFÉRENTES

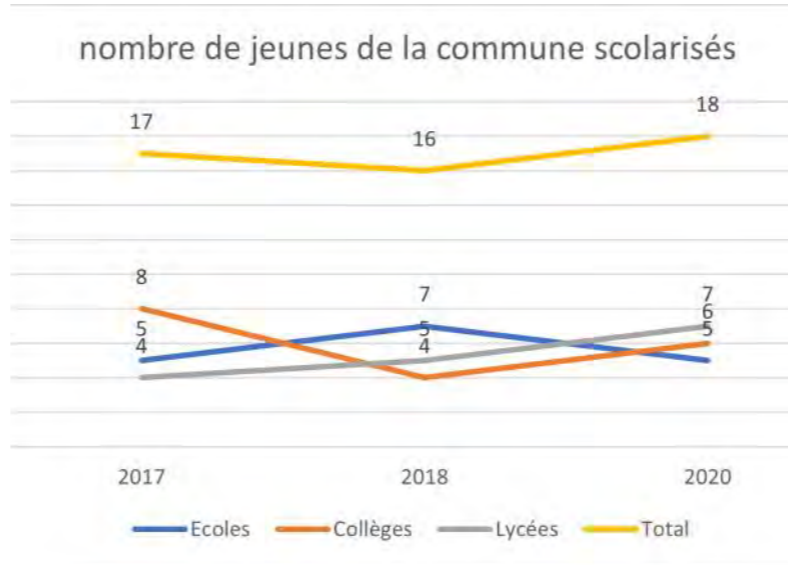
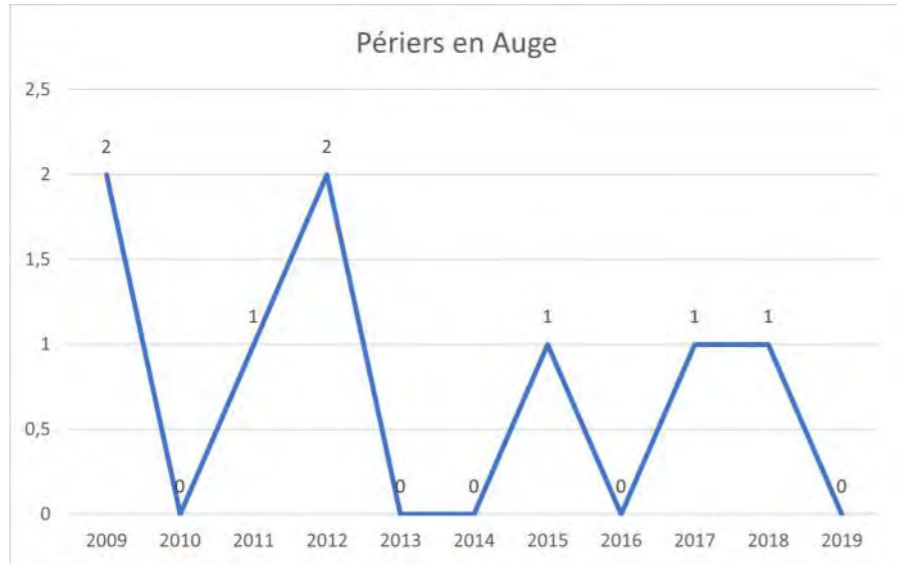


DISTANCE ÉTABLISSEMENT SCOLAIRE > DOMICILE**



LES HABITANTS

2017	2-5 ans	6-10 ans	11-14ans	15-17ans
	3 jeunes 2% sur pop totale	7 jeunes 5% sur pop totale	9 jeunes 7% sur pop totale	8 jeunes 6% sur pop totale



138 habitants en 2017
133 en 2012
+4 %

2-17ans
20% des habitants

27
2 à 17 ans
63% (17) Scolarisés* en 2017

LIEU DE SCOLARITÉ*

ECOLES					
SIGLE	COMMUNE ETAB	2017	2018	2019	2020
E.E.PU	DOZULE	1	1		1
E.P.PU	CABOURG		1	1	1
E.M.PU	DOZULE	2	2		
E.E.PR	CABOURG	2	3	2	3

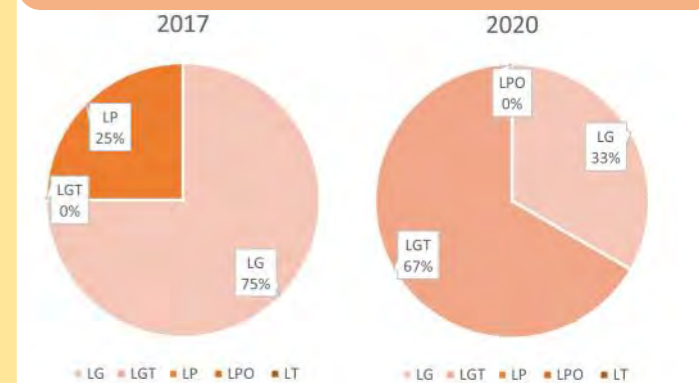
COLLEGES						
SIGLE	NOM	COMMUNE ETAB	2017	2018	2019	2020
CLG	PAUL ELUARD	DIVES-SUR-MER	1			1
CLG	LOUIS PERGAUD	DOZULE	2		1	1
CLG PR	SAINT LOUIS	CABOURG	4	4	4	3
CLG PR	MARIE-JOSEPH	TROUVILLE-SUR-MER				1
CLG	DUNOIS	CAEN	1			

LYCEES						
SIGLE	NOM	COMMUNE ETAB	2017	2018	2019	2020
LG	ANDRE MAUROIS	DEAUVILLE	2	2	3	2
LG PR	MARIE-JOSEPH	TROUVILLE-SUR-MER	1	2	2	4
LGT	JEAN ROSTAND	CAEN			1	1
LP	VICTOR LEPINE	CAEN	1			

ENFANTS SCOLARISÉS DANS LE PUBLIC*

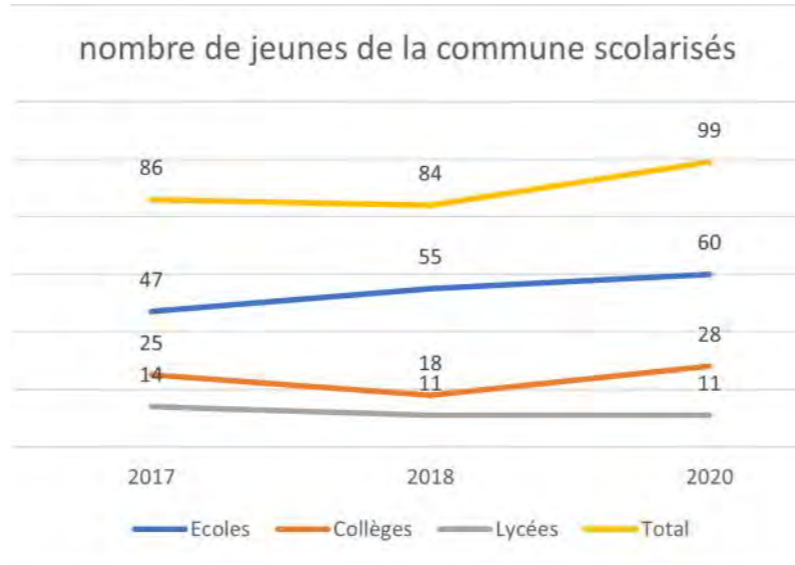
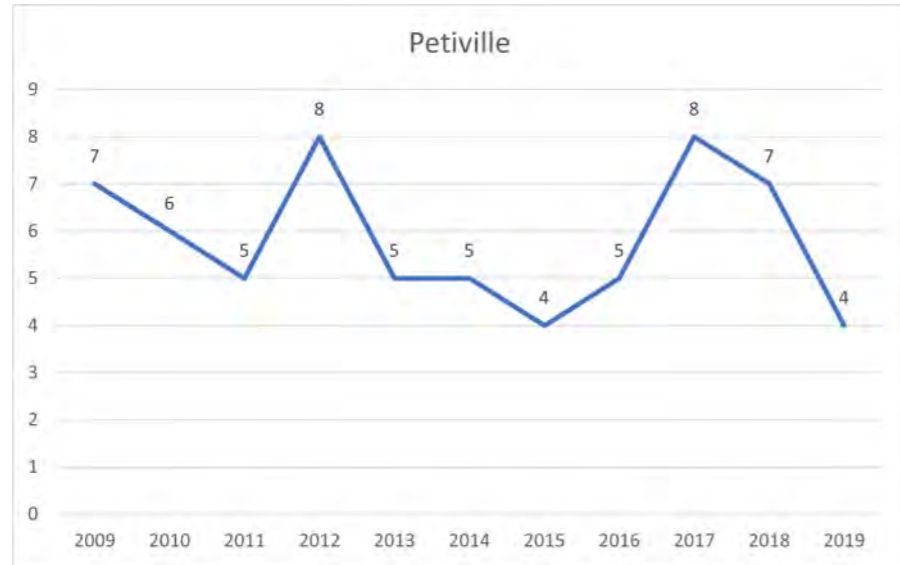


LYCÉENS PAR CATÉGORIE D'ÉTABLISSEMENT



LES HABITANTS

2017	2-5 ans	6-10 ans	11-14ans	15-17ans
	27 jeunes 5% sur pop totale	31 jeunes 6% sur pop totale	25 jeunes 5% sur pop totale	24 jeunes 5% sur pop totale



508 habitants en 2017
519 en 2012
-2 %

107 2 à 17 ans
80% (86) Scolarisés* en 2017

2-17ans
21% des habitants

LIEU DE SCOLARITÉ*

ÉCOLES					
SIGLE	COMMUNE ETAB	2017	2018	2019	2020
E.M.PU	DIVES SUR MER			1	
E.E.PU	BAVENT	6	6	6	4
E.P.PU	CABOURG		2	3	3
E.P.PU	PETIVILLE	30	36	24	41
E.E.PU	MERVILLE FRANCEVILLE PLAGE	1	1	1	2
E.M.PU	BAVENT	2	2		
E.E.PU	COLOMBELLES				1
E.P.PU	EMIEVILLE				2
E.E.PU	TROARN			1	1
E.P.PU	GRAINVILLE-LANGANNERIE		1		
E.P.PU	SAINT-GERMAIN-LE-VASSON	1	1	1	1
E.E.PR	OUISTREHAM				2
E.E.PR	CABOURG	5	4	1	1
E.E.PR	DOZULE			1	
E.E.PR	CAEN			1	1
E.E.PR	CAEN CEDEX 1	1	1	1	

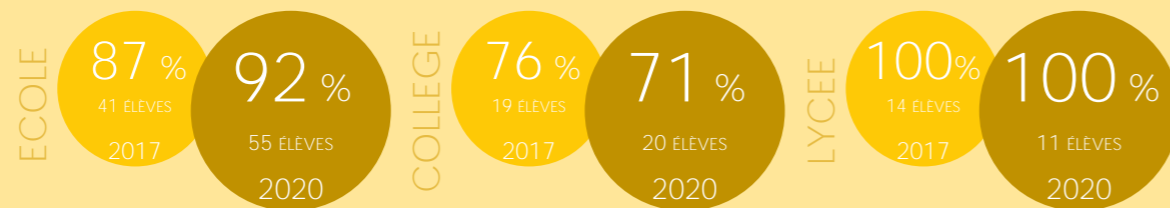
COLLEGES						
SIGLE	NOM	COMMUNE ETAB	2017	2018	2019	2020
CLG	PAUL ELUARD	DIVES-SUR-MER	2			
CLG	ALFRED KASTLER	MERVILLE-			1	1
CLG PR	SAINT LOUIS	CABOURG	4	2	4	6
CLG	MONTGOMERY	TROARN	15	12	14	17
CLG	FERNAND LECHAN-	CAEN	1	2	1	
CLG	JACQUES MONOD	CAEN			1	
CLG PR	SAINT PAUL	CAEN				1
CLG PR	SAINT PIERRE	CAEN	3	2	3	3

LYCEES						
SIGLE	NOM	COMMUNE ETAB	2017	2018	2019	2020
LG	ANDRE MAUROIS	DEAUVILLE	1			
LP	JEAN JOORIS	DIVES-SUR-MER	1			1
LGT	MALHERBE	CAEN			1	1
LP	VICTOR LEPINE	CAEN	2			
LPO LYC	P. S. DE LAPLACE	CAEN	1	1	1	
LGT	SALVADOR ALLENDE	HEROUVILLE-SAINT-	9	10	11	9
LPO LYC	JULES VERNE	MONDEVILLE				1

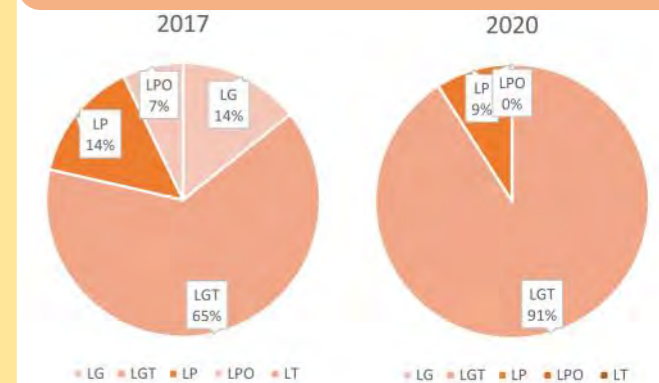
HABITANTS SCOLARISÉS DANS L'ÉCOLE DE SA COMMUNE



ENFANTS SCOLARISÉS DANS LE PUBLIC*

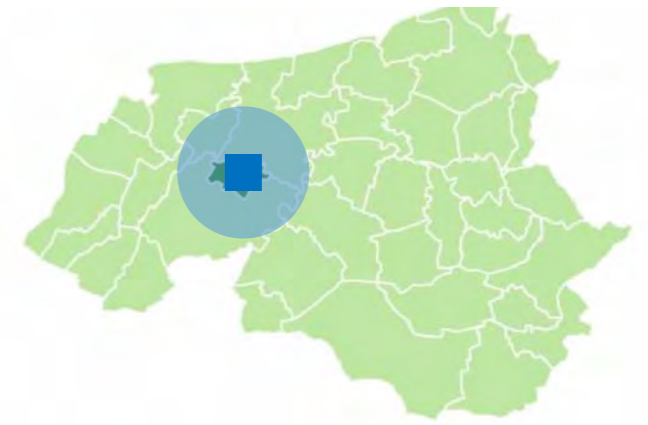


LYCÉENS PAR CATÉGORIE D'ÉTABLISSEMENT



ÉCOLE PRIMAIRE DE PETIVILLE (PETIVILLE)

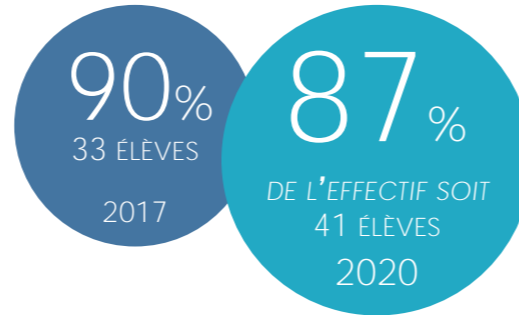
COMMUNE DE DOMICILE DES ÉLÈVES DE L'ÉTABLISSEMENT**



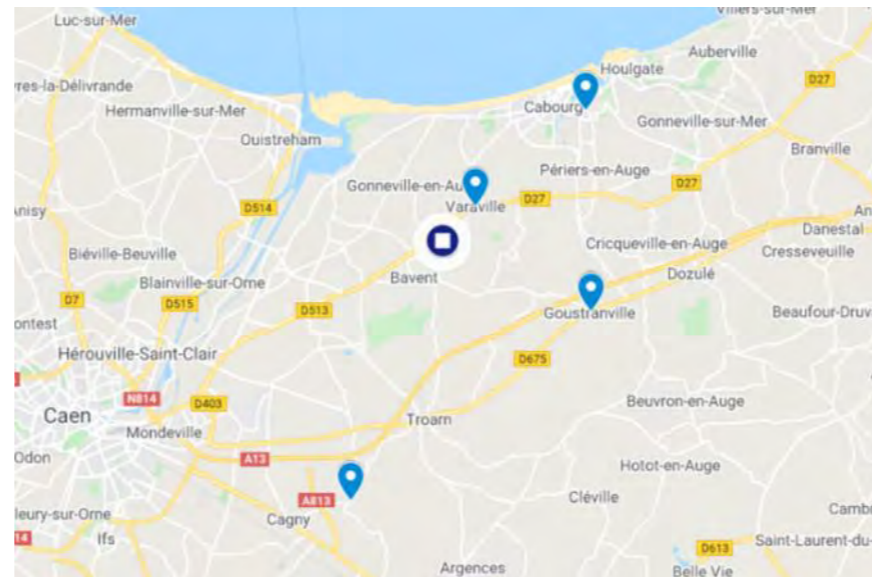
Commune de domicile des élèves

COMMUNE DOMICILE ELEVE	MIN	KM	2017	2018	2019	2020
AMFREVILLE	10	7,7	2	2		
BAVENT	5	3,30		2	1	
DIVES-SUR-MER	10	8,20	3	1	1	1
EMIEVILLE	16	12,80	1	2	2	2
GOUSTRANVILLE	11	11,50		1		1
PETIVILLE	5	1,00	33	42	9	41
VARAVILLE	2	1,60	1	2	1	2

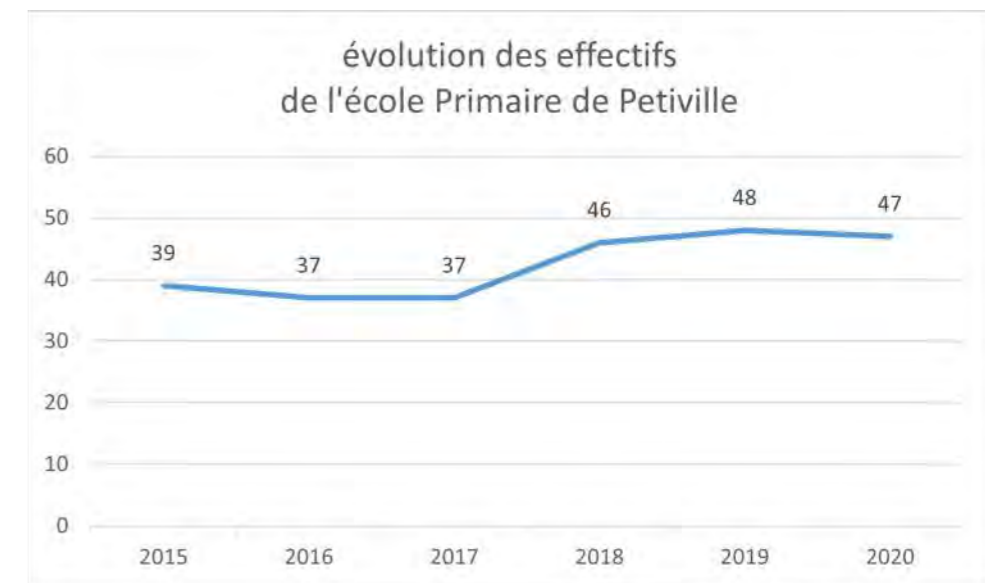
DONT ÉLÈVES HABITANTS LA COMMUNE DE L'ÉTABLISSEMENT




ÉVOLUTION DES EFFECTIFS DE L'ÉTABLISSEMENT SCOLAIRE



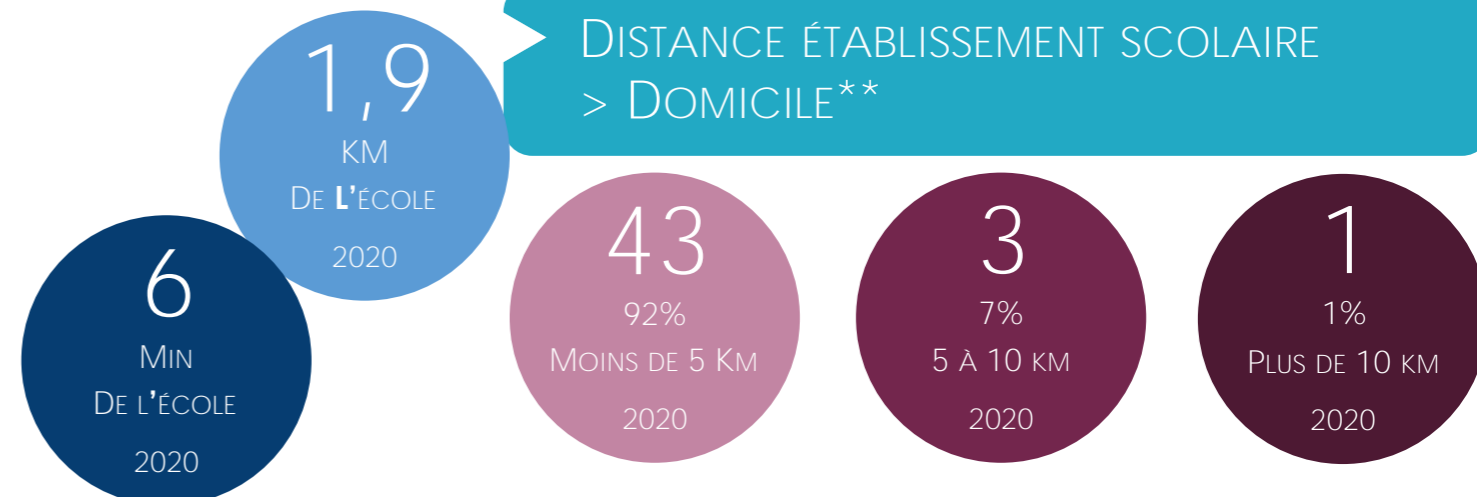
Localisation du domicile des élèves de l'établissement en septembre 2020



NOMBRE DE COMMUNES DIFFÉRENTES

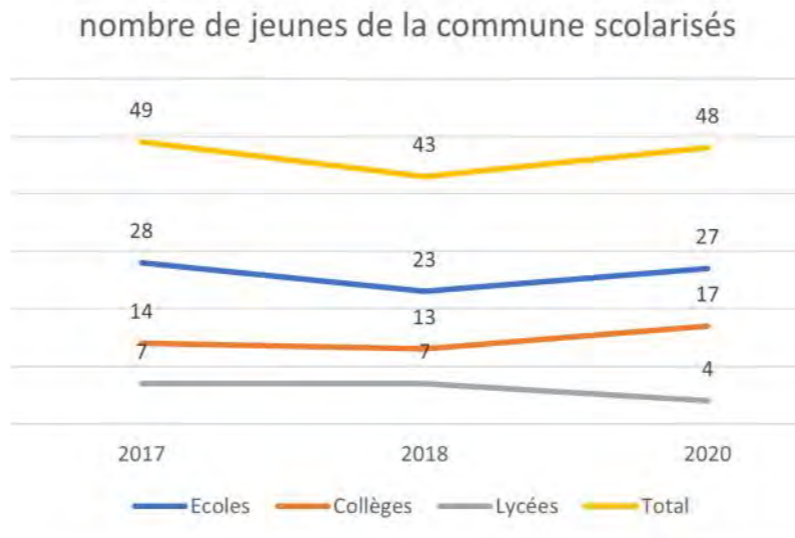
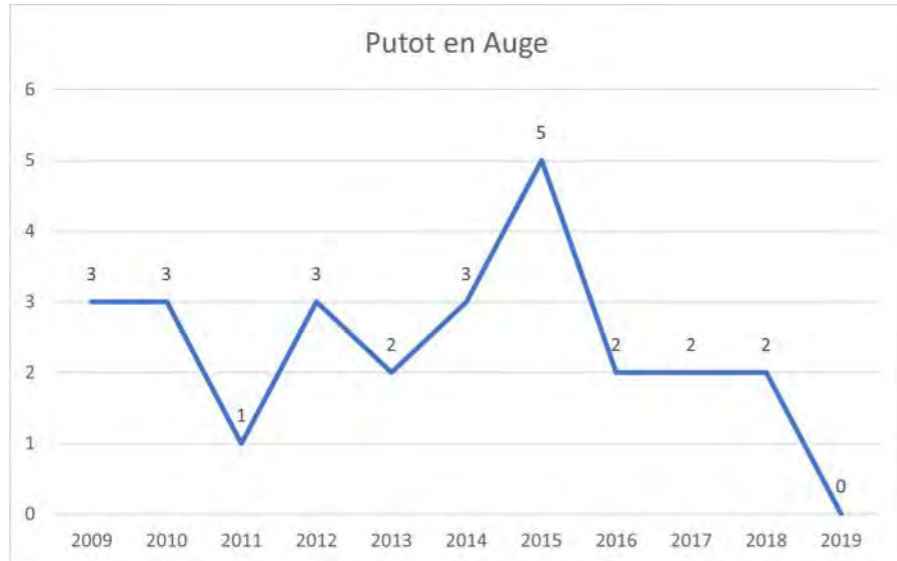


DISTANCE ÉTABLISSEMENT SCOLAIRE > DOMICILE**



LES HABITANTS

2017	2-5 ans	6-10 ans	11-14ans	15-17ans
	14 jeunes 5% sur pop totale	16 jeunes 5% sur pop totale	17 jeunes 6% sur pop totale	6 jeunes 2% sur pop totale



296 habitants en 2017
299 en 2012
-1 %

53 2 à 17 ans
92% (49) Scolarisés*
en 2017

2-17ans
18% des habitants

LIEU DE SCOLARITÉ*

ECOLES					
SIGLE	COMMUNE ETAB	2017	2018	2019	2020
E.M.PU	DIVES SUR MER	1			
E.E.PU	DOZULE	11	8	6	10
E.P.PU	CABOURG				2
E.M.PU	DOZULE	7	4	1	5
E.E.PU	DIVES SUR MER		1		1
E.P.PU	HOULGATE	3	3	1	1
E.P.PU	CORMMELLES-LE-ROYAL		1		
E.P.PU	TROARN	1	1		
E.E.PR	TROUVILLE SUR MER			1	
E.E.PR	CABOURG			2	2
E.E.PR	DOZULE	4	5	5	5
E.E.PR	CAEN	1			

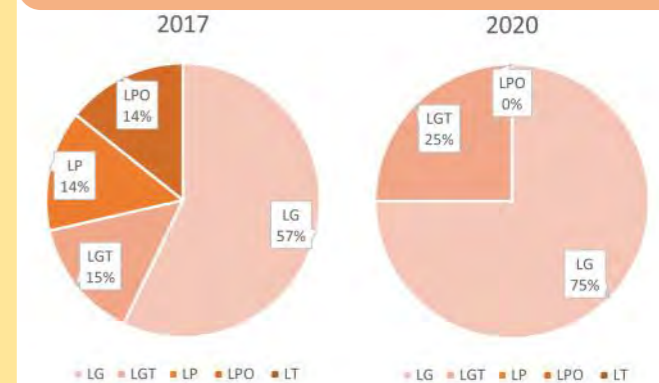
COLLEGES						
SIGLE	NOM	COMMUNE ETAB	2017	2018	2019	2020
CLG	PAUL ELUARD	DIVES-SUR-MER			1	1
CLG	LOUIS PERGAUD	DOZULE	12	11	9	13
CLG PR	SAINT LOUIS	CABOURG	1	1	1	1
CLG PR	MARIE-JOSEPH	TROUVILLE-SUR-MER			1	2
CLG PR	SAINT JOSEPH	CAEN	1	1		

LYCEES						
SIGLE	NOM	COMMUNE ETAB	2017	2018	2019	2020
LG	ANDRE MAUROIS	DEAUVILLE	1	1	1	2
LP	JEAN JOORIS	DIVES-SUR-MER	1	1	2	
LG PR	MARIE-JOSEPH	TROUVILLE-SUR-MER	1	1	1	
LGT	MALHERBE	CAEN		1		
LGT	AUGUSTIN FRESNEL	CAEN	1			
LGT	JEAN ROSTAND	CAEN			2	1
LPO LYC	FRANCOIS RABELAIS	IFS	1	1		
LG PR	JEANNE D'ARC	CAEN	2	2	2	1

ENFANTS SCOLARISÉS DANS LE PUBLIC*

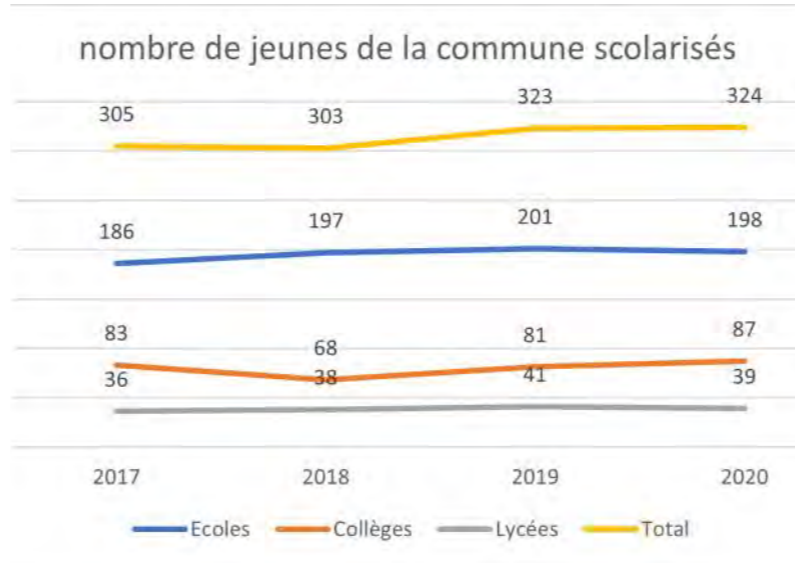
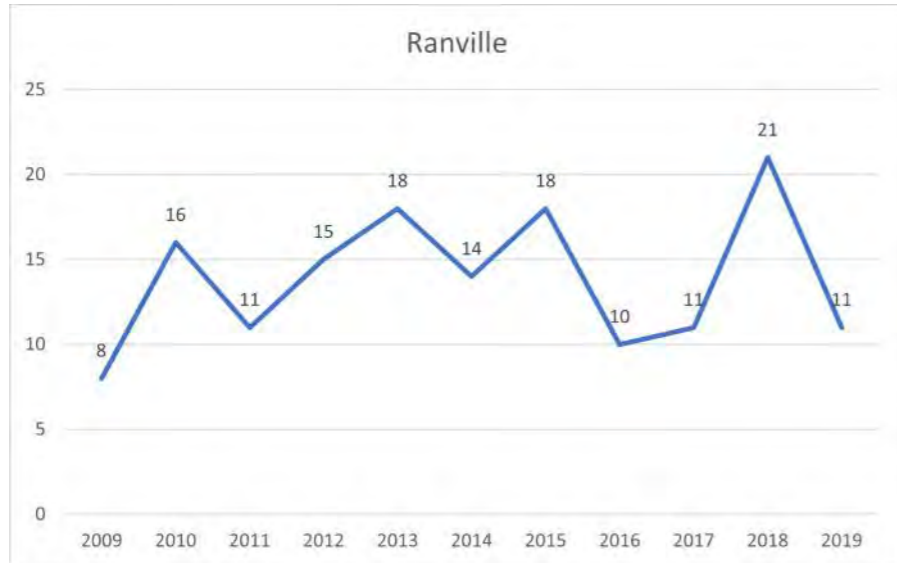


LYCÉENS PAR CATÉGORIE D'ÉTABLISSEMENT



LES HABITANTS

2017	2-5 ans	6-10 ans	11-14ans	15-17ans
	76 jeunes 4% sur pop totale	91 jeunes 5% sur pop totale	81 jeunes 4% sur pop totale	63 jeunes 3% sur pop totale



1805
habitants en 2017
1574 en 2012
+13 %

311
2 à 17 ans
98% (305)
Scolarisés*
en 2017

2-17ans
17%
des habitants

LIEU DE SCOLARITÉ*

ECOLES					
SIGLE	COMMUNE ETAB	2017	2018	2019	2020
E.P.PU	AMFREVILLE	3	4	3	3
E.E.PU	BAVENT	1	3	3	2
E.P.PU	HEROUVILLE	6	6	5	3
	MERVILLE FRANCEVILLE PLAGE				
E.E.PU		1	1		
E.E.PU	RANVILLE	154	158	169	171
E.M.PU	BAVENT	1			
E.M.PU	HEROUVILLE	2	2		
E.P.PU	CAEN				1
E.P.PU	CAEN			1	1
E.P.PU	HEROUVILLE ST CLAIR	1	1	1	
E.P.PU	HEROUVILLE ST CLAIR				1
E.P.PU	BENOUVILLE	7	3	3	2
E.P.PU	BLAINVILLE SUR ORNE			1	1
E.P.PU	BLAINVILLE SUR ORNE				1
E.E.PU	COLOMBELLES	1	2	1	1
E.M.PU	COLOMBELLES		2		1
E.M.PU	OUISTREHAM			2	1
E.E.PU	OUISTREHAM	3	4	1	
E.E.PR	OUISTREHAM	1	1		
E.E.PR	CAEN		2	3	2
E.E.PR	CAEN	1	1	1	1
E.E.PR	CAEN	2	2	2	1
E.E.PR	CAEN	2	4	3	1
E.E.PR	HEROUVILLE ST CLAIR		1	1	1

COLLEGES						
SIGLE	NOM	COMMUNE ETAB	2017	2018	2019	2020
CLG	PAUL ELUARD	DIVES-SUR-MER	1	1	2	1
CLG	ALFRED KASTLER	MERVILLE-	69	56	69	77
CLG	DUNOIS	CAEN	1			
CLG	FERNAND LECHAN-	CAEN	3	3	2	
CLG	GISELE GUILLEMOT	MONDEVILLE				1
CLG PR	INSTITUT SAINT	CAEN	1	2	2	1
CLG PR	SAINTE JOSEPH	CAEN	4	4	3	3
CLG PR	SACRE COEUR	CAEN	1	1	1	2
CLG PR	SAINTE PIERRE	CAEN	3	1	1	2

LYCEES						
SIGLE	NOM	COMMUNE ETAB	2017	2018	2019	2020
LP	JEAN JOORIS	DIVES-SUR-MER	1	2	1	1
LGT	MALHERBE	CAEN	3	2	1	1
LGT	AUGUSTIN FRESNEL	CAEN	16	17	23	22
LGT	JEAN ROSTAND	CAEN	2	2	2	3
LG	VICTOR HUGO	CAEN		3	3	3
LG	CHARLES DE GAULLE	CAEN	1	1		
LPO LYC	P. S. DE LAPLACE	CAEN	4	2	4	6
LGT	SALVADOR ALLENDE	HEROUVILLE-SAINT-	2	2	2	1
LPO LYC	FRANCOIS RABELAIS	IFS	1	1	1	1
LPO LYC	PAUL CORNU	LISIEUX	1	1	1	
LPO LYC	JULES VERNE	MONDEVILLE	1	2	2	1
LG PR	JEANNE D'ARC	CAEN	3	3	1	
LGT PR LYC	INSTITUT LEMONNIER	CAEN	1			

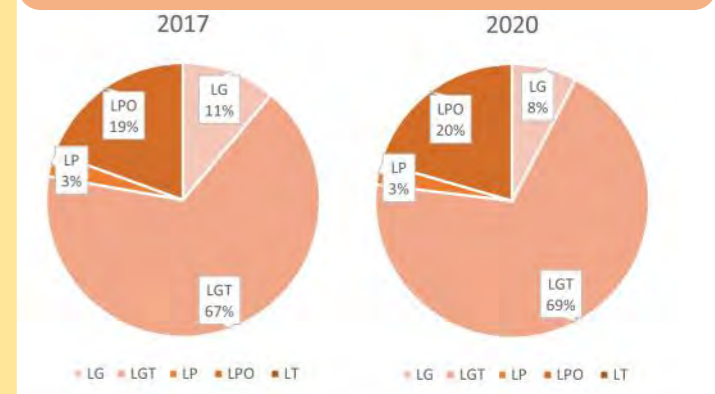
HABITANTS SCOLARISÉS DANS L'ÉCOLE DE SA COMMUNE



ENFANTS SCOLARISÉS DANS LE PUBLIC*



LYCÉENS PAR CATÉGORIE D'ÉTABLISSEMENT



ÉCOLE ÉLÉMENTAIRE DE RANVILLE (RANVILLE)

COMMUNE DE DOMICILE DES ÉLÈVES DE L'ÉTABLISSEMENT**

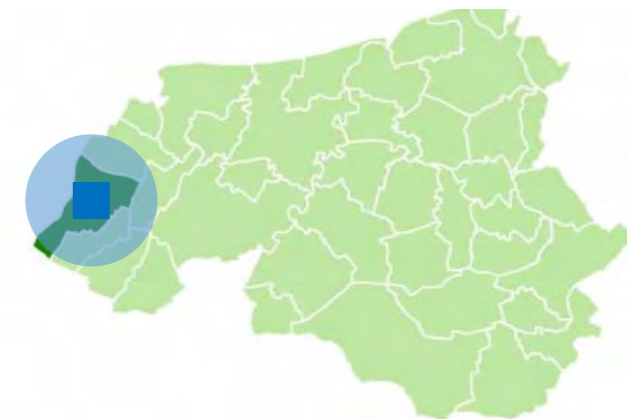
Commune de domicile des élèves

COMMUNE DOMICILE ELEVE	MIN	KM	2017	2018	2019	2020
AMFREVILLE			5	5	2	
ARGENTAN	54	68,4		1	2	2
BREVILLE-LES-MONTS	6	3,4	1	2	1	1
CAGNY			1			
COLLEVILLE-MONTGOMERY			1	1		
COLOMBELLES	8	6,1	1	2	2	1
DEMOUVILLE			1			
FRENOUVILLE	22	16,1		2	2	2
HEROUVILLE-SAINT-CLAIR	12	10	2	2	2	1
HEROUVILLETTE	5	2,9		1	3	3
MERVILLE-FRANCEVILLE-PLAGE	9	7,3			2	2
RANVILLE	5	1	154	158	169	171
TROARN			1			
VARAVILLE					2	

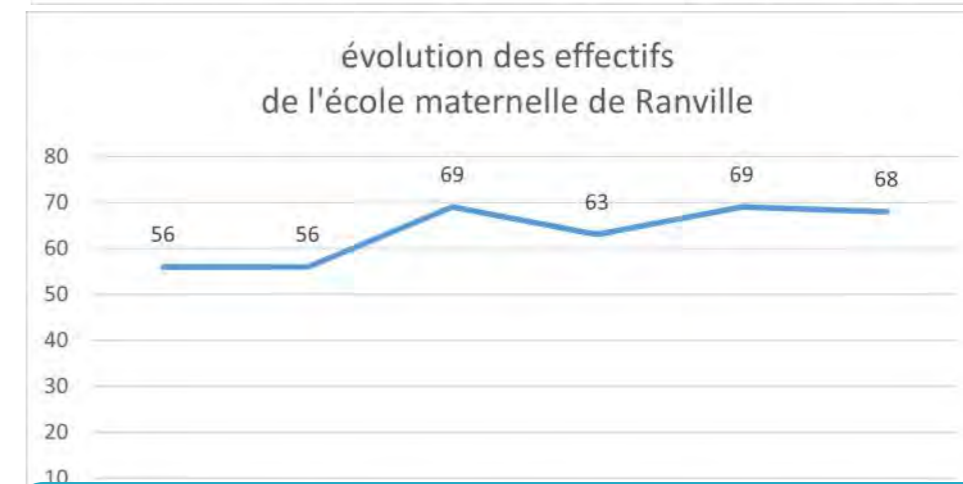
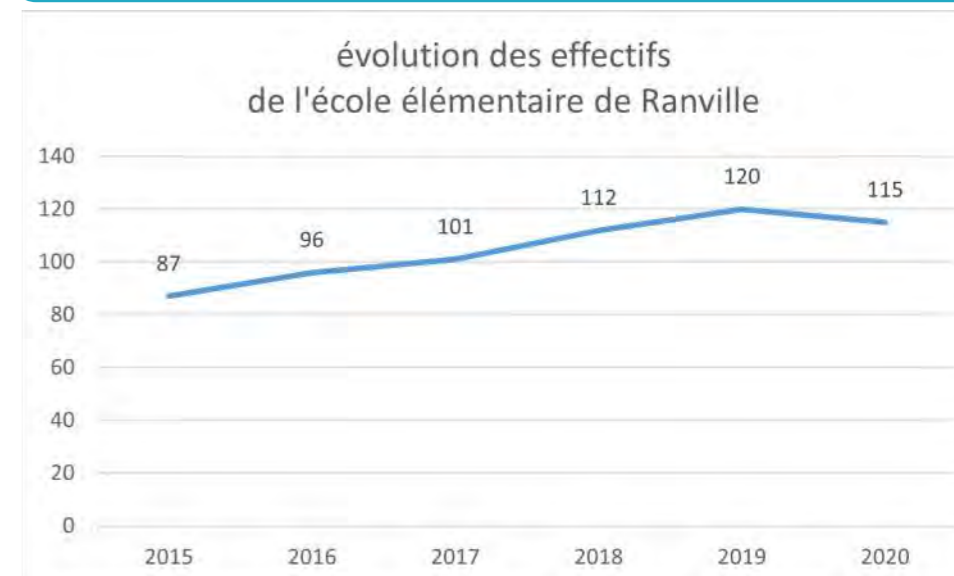
▶ DONT ÉLÈVES HABITANTS LA COMMUNE DE L'ÉTABLISSEMENT





Localisation du domicile des élèves de l'établissement en septembre 2020



ÉVOLUTION DES EFFECTIFS DE L'ÉTABLISSEMENT SCOLAIRE



NOMBRE DE COMMUNES DIFFÉRENTES



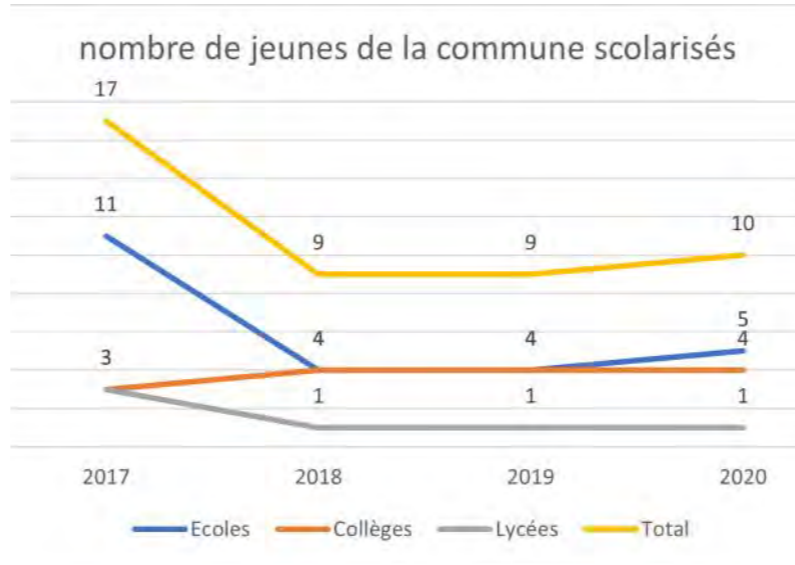
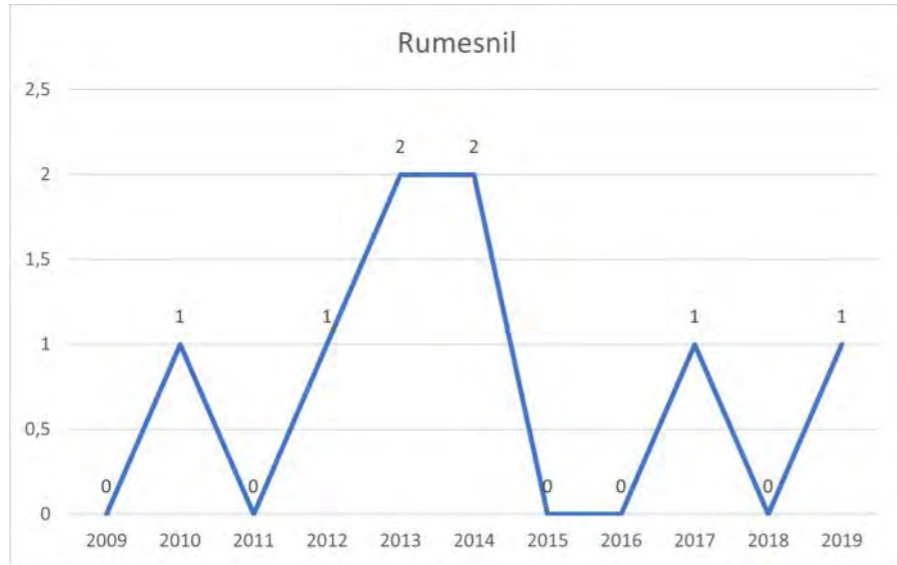
DISTANCE ÉTABLISSEMENT SCOLAIRE > DOMICILE**





LES HABITANTS

2017	2-5 ans	6-10 ans	11-14ans	15-17ans
	3 jeunes 3% sur pop totale	5 jeunes 5% sur pop totale	6 jeunes 6% sur pop totale	4 jeunes 4% sur pop totale



101 habitants en 2017
95 en 2012
+6 %

18 2 à 17 ans
94% (17) Scolarisés* en 2017

18% des habitants

LIEU DE SCOLARITÉ*

ECOLES					
SIGLE	COMMUNE ETAB	2017	2018	2019	2020
E.E.PU	DOZULE	1			
E.P.PU	BONNEBOSQ	1			
E.M.PU	DOZULE				1
E.P.PU	CAMBREMER	4	1	1	2
E.E.PR	DOZULE	3	3	3	2
E.E.PR	LISIEUX	2			
E.E.PR	DOZULE	2	2	3	4

COLLEGES						
SIGLE	NOM	COMMUNE ETAB	2017	2018	2019	2020
CLG	LOUIS PERGAUD	DOZULE	2	3	3	3
CLG	MARCEL GAMBIER	LISIEUX	1	1	1	1

LYCEES						
SIGLE	NOM	COMMUNE ETAB	2017	2018	2019	2020
LG	ANDRE MAUROIS	DEAUVILLE	1			
LPO LYC METIER	FRANCOIS RABELAIS	IFS			1	1
LG	MARCEL GAMBIER	LISIEUX	1	1		
LG PR	INSTITUTION FRE-	LISIEUX	1			

ENFANTS SCOLARISÉS DANS LE PUBLIC*

ECOLE: 55% (6 ÉLÈVES) 2017, 60% (3 ÉLÈVES) 2020

COLLEGE: 33% (3 ÉLÈVES) 2017, 25% (4 ÉLÈVES) 2020

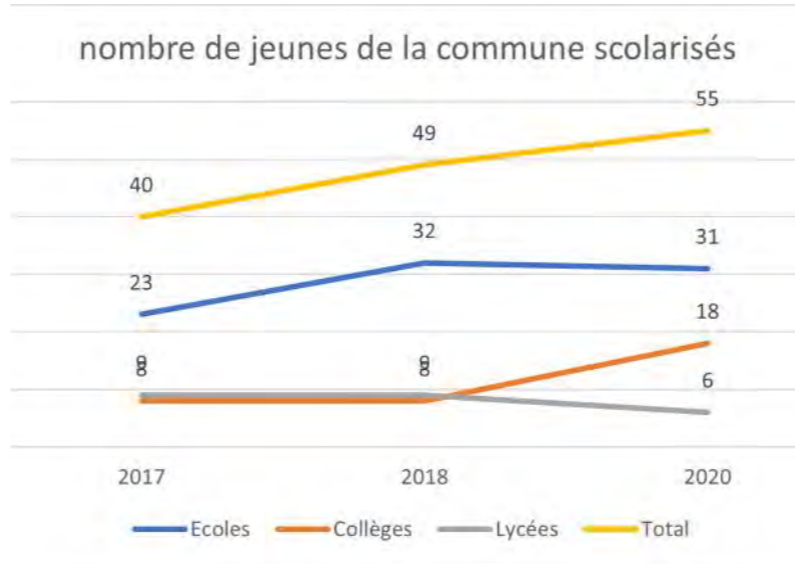
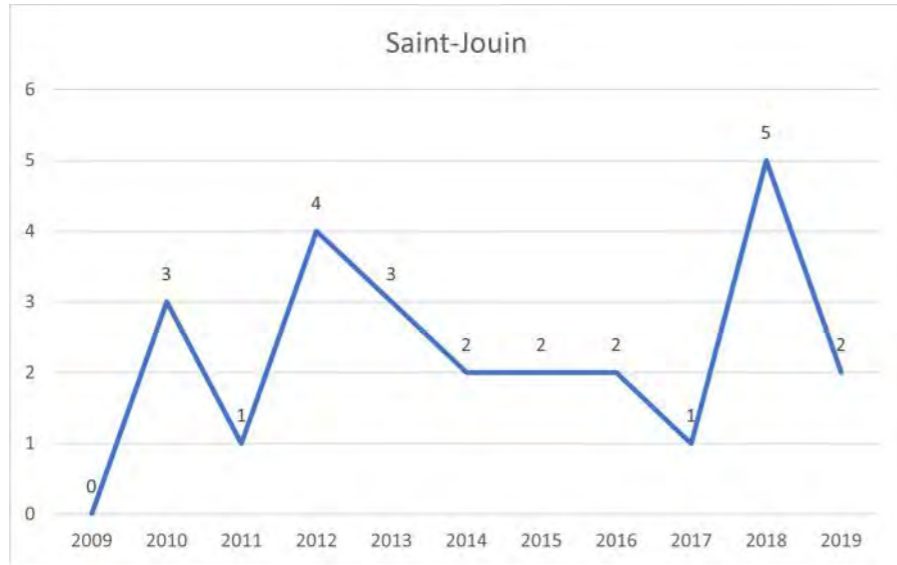
LYCEE: 67% (2 ÉLÈVES) 2017, 100% (1 ÉLÈVE) 2020

LYCÉENS PAR CATÉGORIE D'ÉTABLISSEMENT



LES HABITANTS

2017	2-5 ans	6-10 ans	11-14ans	15-17ans
	13 jeunes	11 jeunes	11 jeunes	5 jeunes
	6% sur pop totale	5% sur pop totale	5% sur pop totale	2% sur pop totale



211 habitants en 2017
189 en 2012
+10 %

40 2 à 17 ans
100% (40) Scolarisés*
en 2017

2-17ans
19% des habitants

LIEU DE SCOLARITÉ*

ECOLES					
SIGLE	COMMUNE ETAB	2017	2018	2019	2020
E.M.PU	DIVES SUR MER	2	3	2	2
E.E.PU	DOZULE	2	7	6	9
E.P.PU	BONNEBOSQ		1		
E.M.PU	DOZULE	10	13	1	9
E.E.PU	DIVES SUR MER	1	1		1
E.P.PU	HOULGATE	1			
E.E.PR	PONT L EVEQUE				1
E.E.PR	DOZULE	6	6	10	8
E.P.PU	HEROUVILLE ST CLAIR			2	
E.E.PR	CAEN	1	1		1

COLLEGES						
SIGLE	NOM	COMMUNE ETAB	2017	2018	2019	2020
CLG	PAUL ELUARD	DIVES-SUR-MER			1	2
CLG	LOUIS PERGAUD	DOZULE	5	6	7	10
CLG PR	SAINT LOUIS	CABOURG			2	1
CLG PR	MARIE-JOSEPH	TROUVILLE-SUR-MER	1		1	1
CLG PR	SAINT PIERRE	CAEN	2	2	3	2

LYCEES						
SIGLE	NOM	COMMUNE ETAB	2017	2018	2019	2020
LG	ANDRE MAUROIS	DEAUVILLE	2	1	2	2
LP	JEAN JOORIS	DIVES-SUR-MER				1
LG PR	MARIE-JOSEPH	TROUVILLE-SUR-MER		1	1	1
LGT	MALHERBE	CAEN	1	1	1	
LGT	JEAN ROSTAND	CAEN	1			
LPO LYC	P. S. DE LAPLACE	CAEN	2	2		
LGT	SALVADOR ALLENDE	HEROUVILLE-SAINT-				1
LPO LYC	PAUL CORNU	LISIEUX			1	1
LPO LYC	JULES VERNE	MONDEVILLE	1	1	1	
LG PR	JEANNE D'ARC	CAEN	2	2	2	

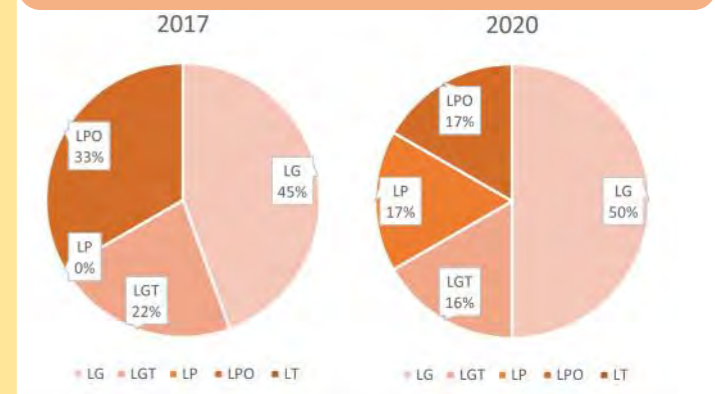
ENFANTS SCOLARISÉS DANS LE PUBLIC*

ECOLE: 70% (16 ELEVES) 2017, 68% (21 ELEVES) 2020

COLLEGE: 63% (5 ELEVES) 2017, 78% (14 ELEVES) 2020

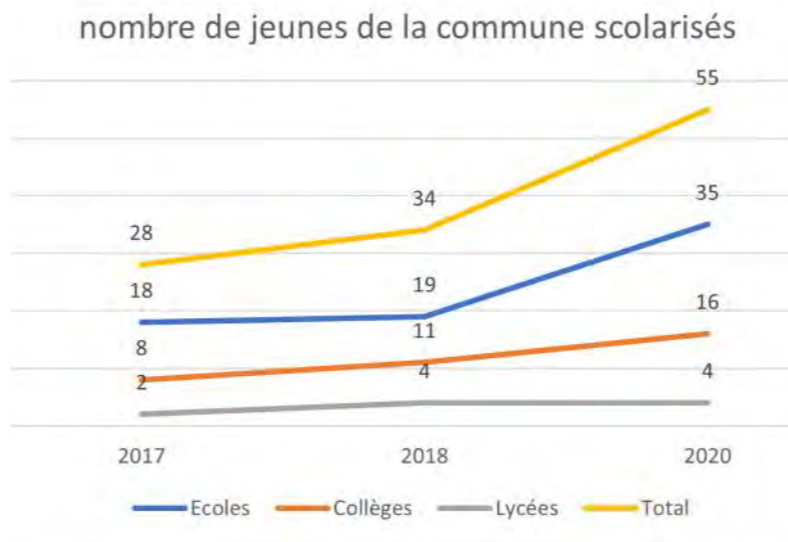
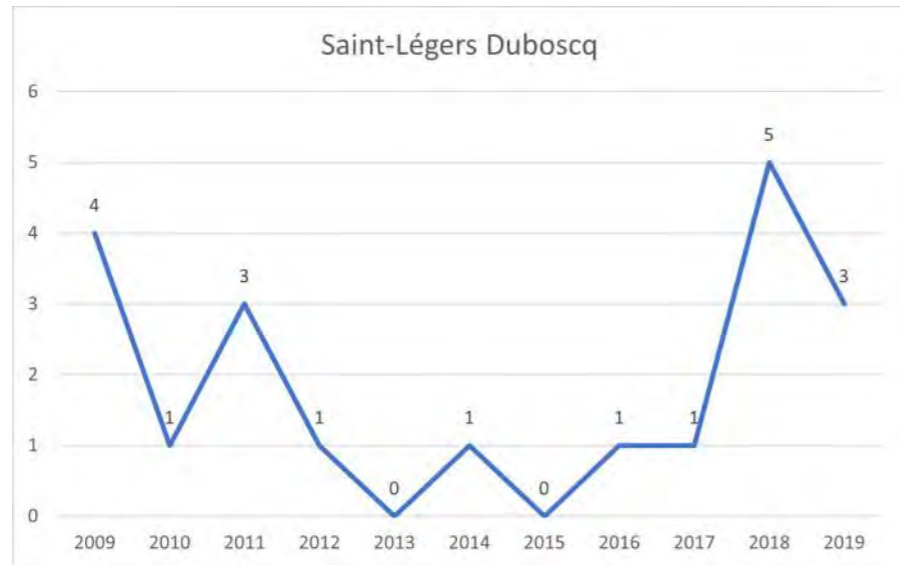
LYCEE: 33% (3 ELEVES) 2017, 0% (0 ELEVE) 2020

LYCÉENS PAR CATÉGORIE D'ÉTABLISSEMENT



LES HABITANTS

2017	2-5 ans	6-10 ans	11-14ans	15-17ans
	8 jeunes	14 jeunes	8 jeunes	9 jeunes
	4% sur pop totale	8% sur pop totale	4% sur pop totale	5% sur pop totale



182 habitants en 2017
172 en 2012
+5 %

39 2 à 17 ans
72% (28) Scolarisés*
en 2017

21% des habitants
2-17ans

LIEU DE SCOLARITÉ*

ECOLES					
SIGLE	COMMUNE ETAB	2017	2018	2019	2020
E.M.PU	DIVES SUR MER			1	1
E.E.PU	DOZULE	6	9	10	19
E.M.PU	DOZULE	2	3	1	7
E.E.PR	CABOURG	1			2
E.E.PR	DOZULE	9	6	6	7
E.M.PU	MONDEVILLE		1	1	1

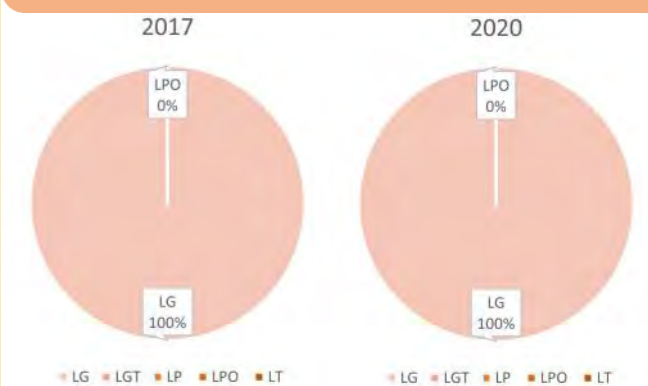
COLLEGES						
SIGLE	NOM	COMMUNE ETAB	2017	2018	2019	2020
CLG	LOUIS PERGAUD	DOZULE	5	5	6	10
CLG	GUSTAVE FLAUBERT	PONT-L'EVEQUE	1			
CLG PR	SAINT LOUIS	CABOURG	1	2	2	4
CLG PR	MARIE-JOSEPH	TROUVILLE-SUR-MER	1	4	3	2

LYCEES						
SIGLE	NOM	COMMUNE ETAB	2017	2018	2019	2020
LG	ANDRE MAUROIS	DEAUVILLE	1	2	3	4
LG PR	MARIE-JOSEPH	TROUVILLE-SUR-MER	1	1		
LGT	AUGUSTIN FRESNEL	CAEN			1	
LPO LYC	P. S. DE LAPLACE	CAEN		1		

ENFANTS SCOLARISÉS DANS LE PUBLIC*

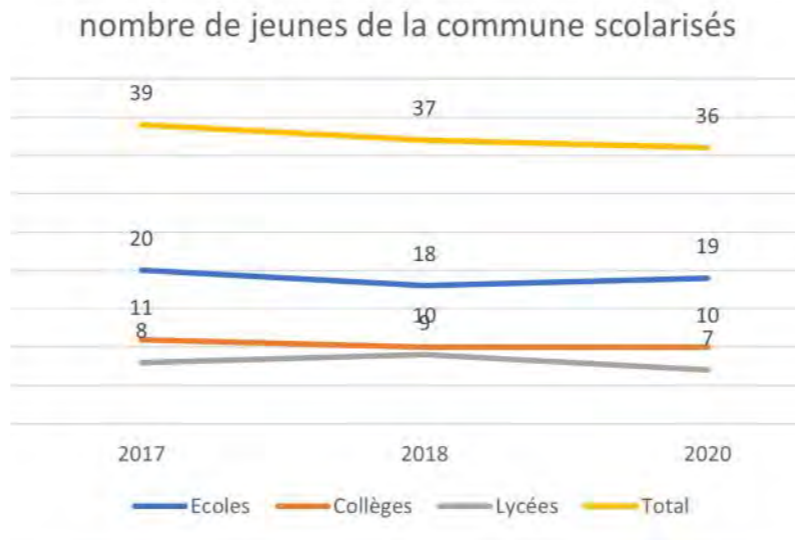
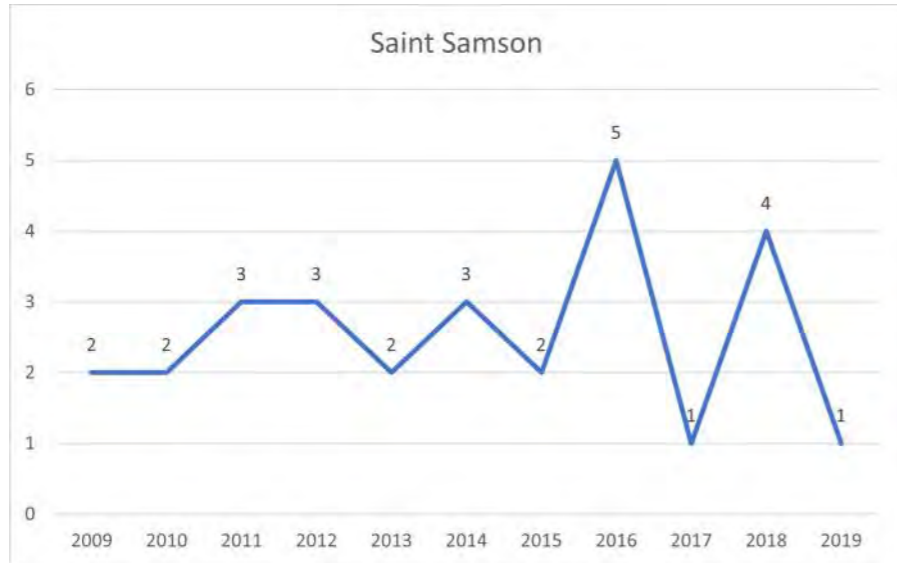


LYCÉENS PAR CATÉGORIE D'ÉTABLISSEMENT



LES HABITANTS

2017	2-5 ans	6-10 ans	11-14ans	15-17ans
	8 jeunes 3% sur pop totale	16 jeunes 5% sur pop totale	13 jeunes 4% sur pop totale	17 jeunes 6% sur pop totale



308 habitants en 2017
328 en 2012
-6 %

54 2 à 17 ans
72% (39) Scolarisés* en 2017

18% des habitants (2-17ans)

LIEU DE SCOLARITÉ*

ECOLES					
SIGLE	COMMUNE ETAB	2017	2018	2019	2020
E.E.PU	DOZULE	1	1	1	3
E.P.PU	ESCOVILLE	1			
E.E.PU	TROARN	10	9	6	7
E.M.PU	TROARN	5	5	4	5
E.E.PR	CABOURG			1	1
E.E.PR	CAEN	1	1	1	1
E.E.PR	CAEN			1	
E.E.PR	CAEN	2	2	2	2

COLLEGES						
SIGLE	NOM	COMMUNE ETAB	2017	2018	2019	2020
CLG	LOUIS PERGAUD	DOZULE	1	1	1	
CLG PR	SAINT LOUIS	CABOURG			1	
CLG	MONTGOMERY	TROARN	10	9	5	6
CLG	FERNAND LECHANTEUR	CAEN				1
CLG PR	SAINT JOSEPH	CAEN				1
CLG PR	SAINT PIERRE	CAEN			1	2

LYCEES						
SIGLE	NOM	COMMUNE ETAB	2017	2018	2019	2020
LP	JEAN JOORIS	DIVES-SUR-MER	2	2	1	
LP	VICTOR LEPINE	CAEN	1			
LGT	SALVADOR ALLENDE	HEROUILLE-SAINT-CLAIR	4	6	6	6
LPO LYC	JULES VERNE	MONDEVILLE	1	1		1

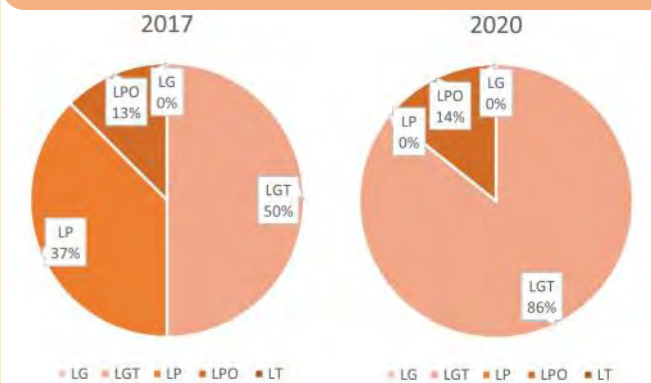
ENFANTS SCOLARISÉS DANS LE PUBLIC*

ECOLE 85% (17 ELEVES) 2017, 79% (15 ELEVES) 2020

COLLEGE 76% (19 ELEVES) 2017, 71% (20 ELEVES) 2020

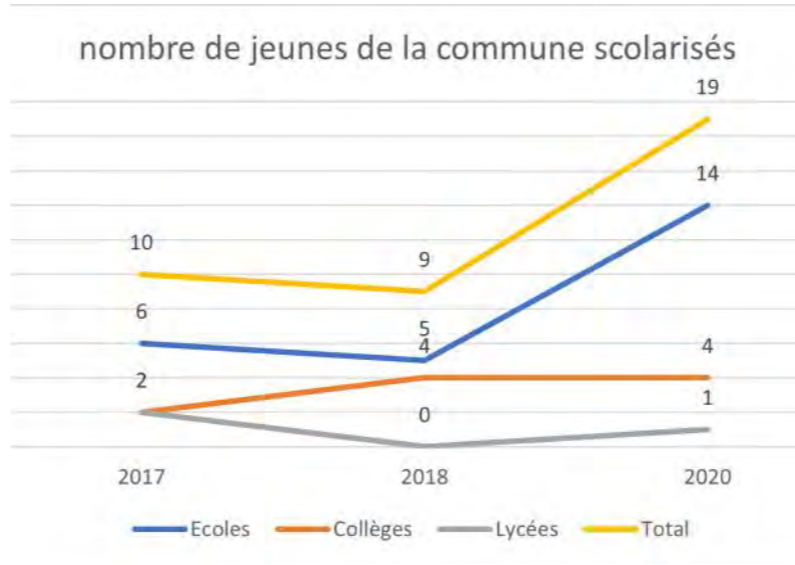
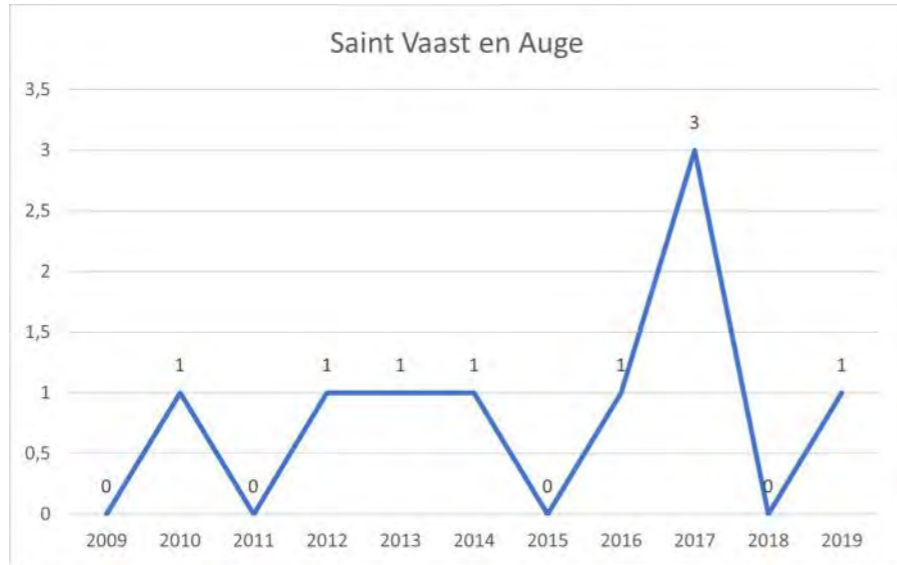
LYCEE 100% (8 ELEVES) 2017, 100% (7 ELEVES) 2020

LYCÉENS PAR CATÉGORIE D'ÉTABLISSEMENT



LES HABITANTS

2017	2-5 ans	6-10 ans	11-14ans	15-17ans
	4 jeunes	5 jeunes	4 jeunes	2 jeunes
	4% sur pop totale	5% sur pop totale	4% sur pop totale	2% sur pop totale



95 habitants en 2017
100 en 2012
-5 %

15 2 à 17 ans
67% (10) Scolarisés* en 2017

16% des habitants
2-17ans

LIEU DE SCOLARITÉ*

ECOLES					
SIGLE	COMMUNE ETAB	2017	2018	2019	2020
E.M.PU	DIVES SUR MER				2
E.P.PU	CABOURG	1			
E.P.PU	VILLERS SUR MER	5	5	7	9
E.P.PU	HOULGATE			2	3

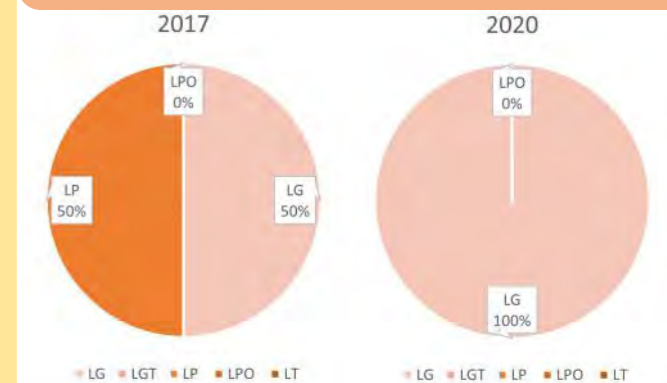
COLLEGES						
SIGLE	NOM	COMMUNE ETAB	2017	2018	2019	2020
CLG	PAUL ELUARD	DIVES-SUR-MER	1	1		
CLG	LOUIS PERGAUD	DOZULE		1	2	2
CLG	GUSTAVE FLAUBERT	PONT-L'EVEQUE		1	1	1
CLG PR	MARIE-JOSEPH	TROUVILLE-SUR-MER	1	1	1	1

LYCEES						
SIGLE	NOM	COMMUNE ETAB	2017	2018	2019	2020
LG	ANDRE MAUROIS	DEAUVILLE	1		1	1
LP	JEAN JOORIS	DIVES-SUR-MER	1			

ENFANTS SCOLARISÉS DANS LE PUBLIC*

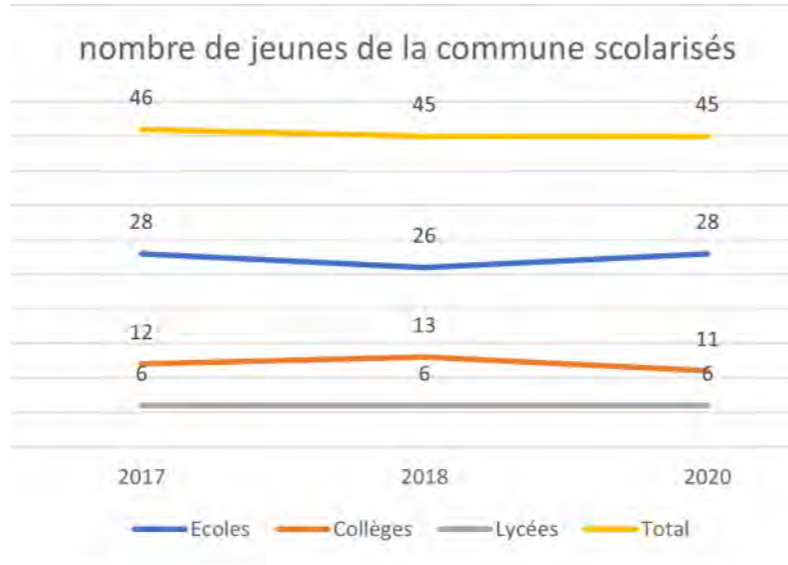
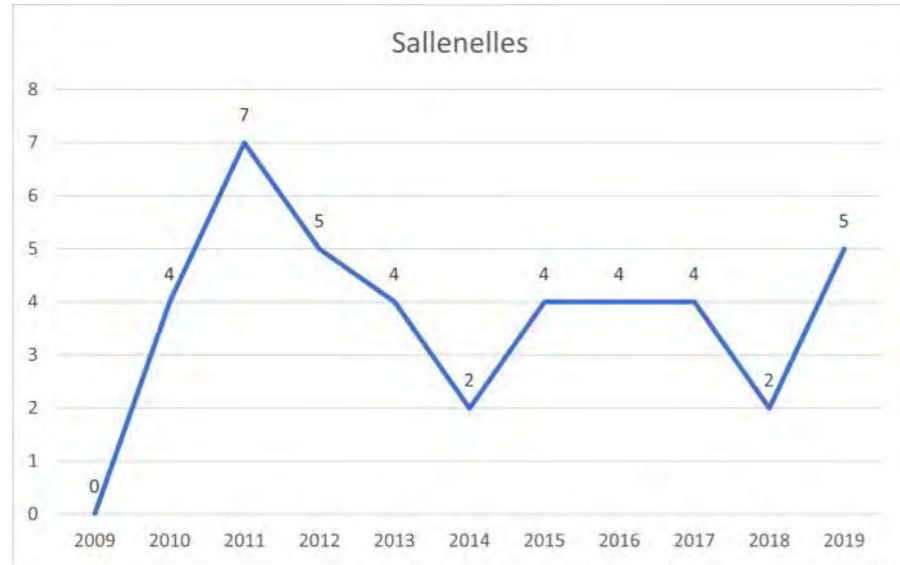


LYCÉENS PAR CATÉGORIE D'ÉTABLISSEMENT



LES HABITANTS

2017	2-5 ans	6-10 ans	11-14ans	15-17ans
	16 jeunes	19 jeunes	15 jeunes	6 jeunes
	5% sur pop totale	6% sur pop totale	5% sur pop totale	2% sur pop totale



294 habitants en 2017
309 en 2012
-5 %

56 2 à 17 ans
82% (46) Scolarisés*
en 2017

2-17ans
19% des habitants

LIEU DE SCOLARITÉ*

ECOLES					
SIGLE	COMMUNE ETAB	2017	2018	2019	2020
E.P.PU	AMFREVILLE	14	15	13	11
E.P.PU	CABOURG	1	1	1	
E.P.PU	HEROUILLETTE				2
E.E.PU	MERVILLE FRANCEVILLE	8	8	7	11
E.E.PR	CABOURG	3			
E.E.PR	CAEN	2	2	3	2

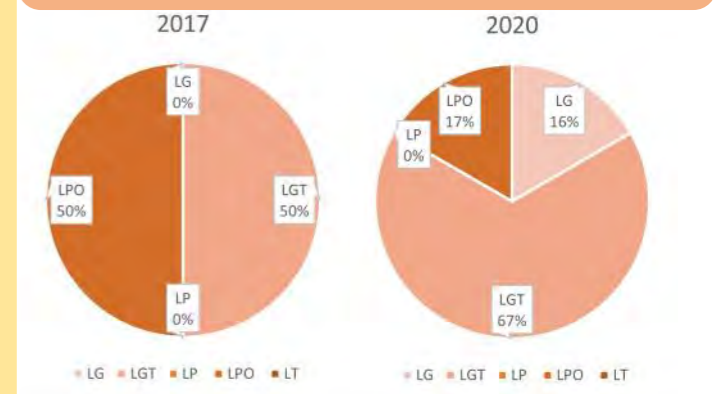
COLLEGES						
SIGLE	NOM	COMMUNE ETAB	2017	2018	2019	2020
CLG	ALFRED KASTLER	MERVILLE-FRANCEVILLE-PLAGE	11	12	13	11
CLG	FERNAND LECHAN-	CAEN	1	1		

LYCEES							
SIGLE	NOM	COMMUNE ETAB	2017	2018	2019	2020	
LGT	MALHERBE	CAEN	1	1	1		
LGT	AUGUSTIN FRESNEL	CAEN		1	3	3	
LG	CHARLES DE GAULLE	CAEN				1	
LPO LYC METIER	P. S. DE LAPLACE	CAEN	2	1	1		
LGT	SALVADOR ALLENDE	HEROUILLE-SAINT-CLAIR	2	2	1	1	
LPO LYC METIER	FRANCOIS RABELAIS	IFS	1	1	1	1	

ENFANTS SCOLARISÉS DANS LE PUBLIC*



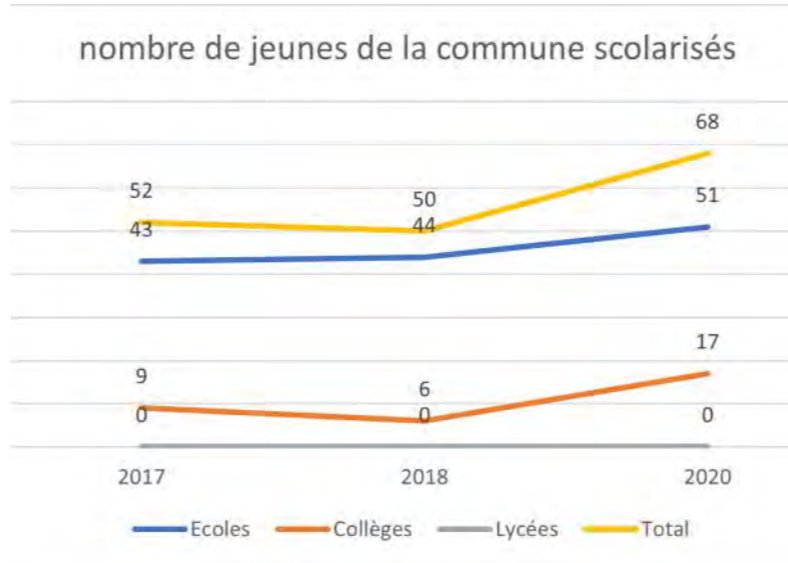
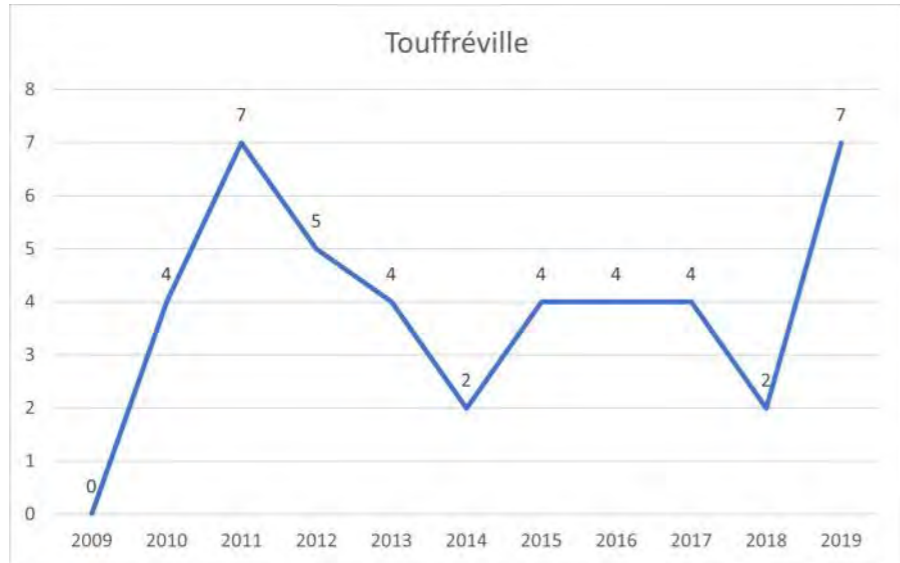
LYCÉENS PAR CATÉGORIE D'ÉTABLISSEMENT





LES HABITANTS

2017	2-5 ans	6-10 ans	11-14ans	15-17ans
	29 jeunes 8% sur pop totale	22 jeunes 6% sur pop totale	14 jeunes 4% sur pop totale	7 jeunes 2% sur pop totale



372 habitants en 2017
265 en 2012
+29 %

72 2 à 17 ans
71% (31) Scolarisés* en 2017

2-17ans
19% des habitants

LIEU DE SCOLARITÉ*

ECOLES					
SIGLE	COMMUNE ETAB	2017	2018	2019	2020
E.P.PU	ESCOVILLE	21	22	3	24
E.P.PU	HEROUILLETTE	1	1	1	2
E.P.PU	DEMOUVILLE	5	3	4	3
E.P.PU	SANNERVILLE	6	8	10	15
E.E.PU	TROARN	7	5	5	3
E.M.PU	TROARN	1	2	4	3
E.E.PU	COLOMBELLES	1	1		
E.E.PR	CAEN	1	1	1	
E.E.PR	CAEN CEDEX 1		1	1	1

COLLEGES						
SIGLE	NOM	COMMUNE ETAB	2017	2018	2019	2020
CLG	GUSTAVE FLAUBERT	PONT-L'EVEQUE		1	1	1
CLG	MONTGOMERY	TROARN	8	4	9	11
CLG PR	SACRE COEUR	CAEN	1			

LYCEES						
SIGLE	NOM	COMMUNE ETAB	2017	2018	2019	2020
LGT	JEAN ROSTAND	CAEN		1	3	1
LPO LYC METIER	P. S. DE LAPLACE	CAEN	2			
LGT	SALVADOR ALLENDE	HEROUILLE-SAINT-CLAIR	5	5	1	16
LPO LYC	JULES VERNE	MONDEVILLE	1			

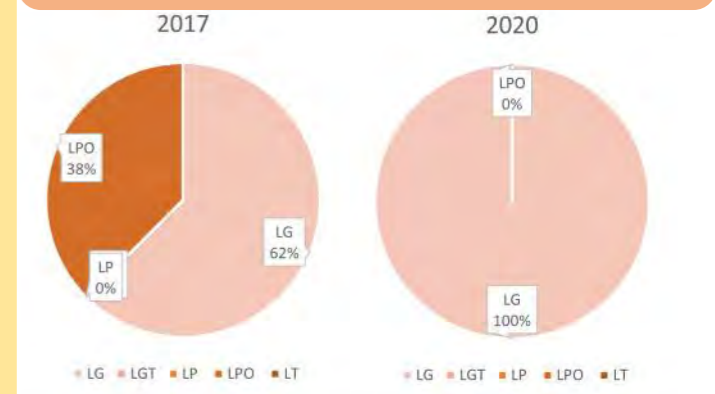
ENFANTS SCOLARISÉS DANS LE PUBLIC*

ECOLE: 98% (42 ÉLÈVES) 2017, 98% (50 ÉLÈVES) 2020

COLLEGE: 89% (8 ÉLÈVES) 2017, 100% (17 ÉLÈVES) 2020

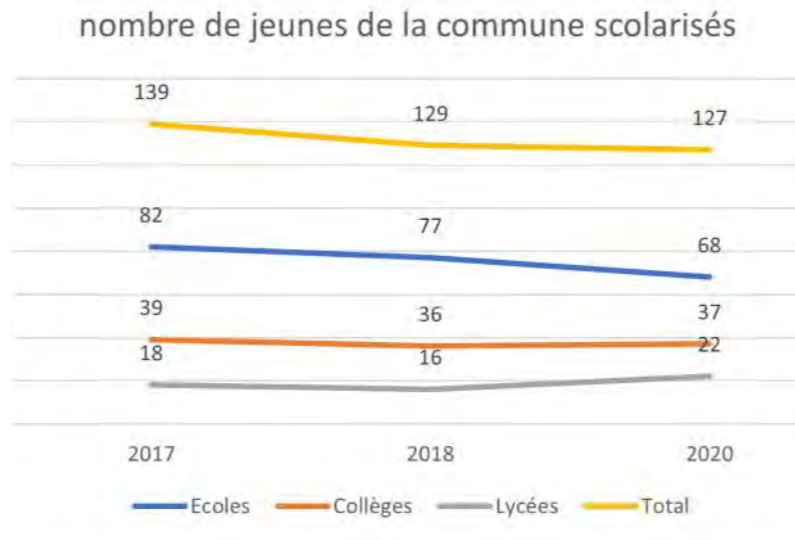
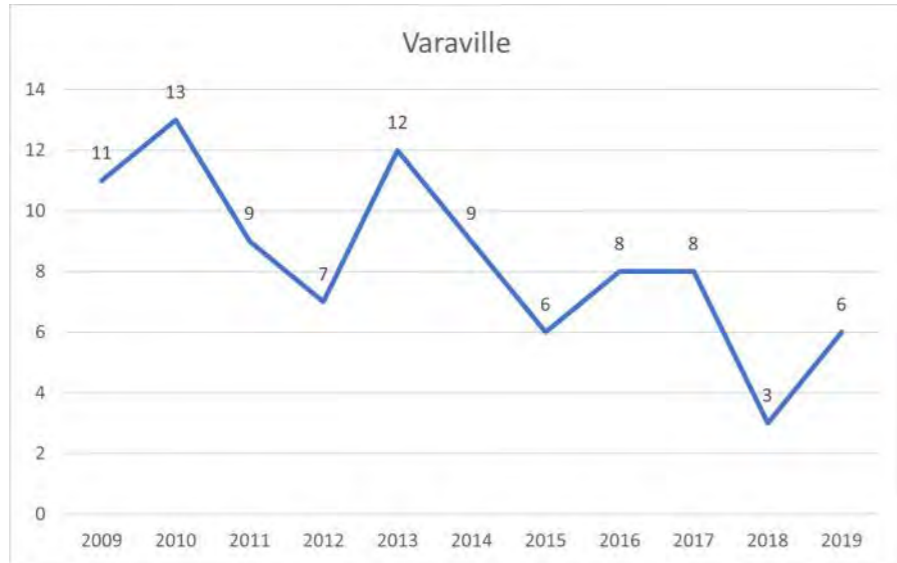
LYCEE: 100% (8 ÉLÈVES) 2017, 100% (17 ÉLÈVES) 2020

LYCÉENS PAR CATÉGORIE D'ÉTABLISSEMENT



LES HABITANTS

2017	2-5 ans	6-10 ans	11-14ans	15-17ans
	37 jeunes 4% sur pop totale	57 jeunes 6% sur pop totale	36 jeunes 4% sur pop totale	28 jeunes 3% sur pop totale



954 habitants en 2017
937 en 2012
+2 %

158 2 à 17 ans
88% (139) Scolarisés*
en 2017

2-17ans
17% des habitants

LIEU DE SCOLARITÉ*

ECOLES					
SIGLE	COMMUNE ETAB	2017	2018	2019	2020
E.M.PU	DIVES SUR MER		2	2	3
E.E.PU	BAVENT	1	1	2	2
E.P.PU	CABOURG	25	22	19	19
E.P.PU	PETIVILLE	1	2	1	2
E.M.PU	MERVILLE FRANCEVILLE	18	12	4	7
E.E.PU	RANVILLE			2	
E.M.PU	BAVENT	1	1	1	2
E.E.PU	DIVES SUR MER	2	2		
E.E.PR	CABOURG	34	35	35	33

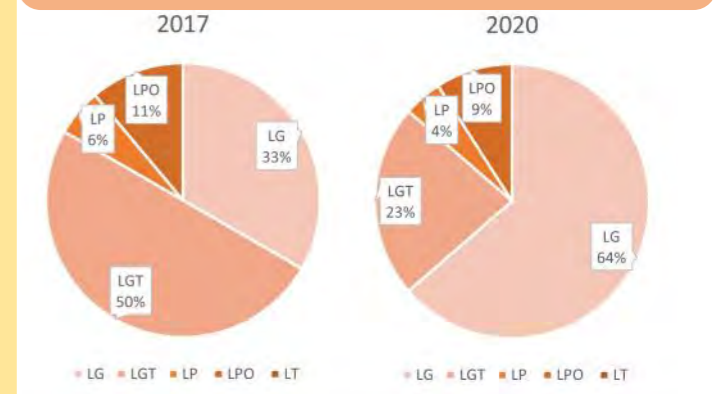
COLLEGES						
SIGLE	NOM	COMMUNE ETAB	2017	2018	2019	2020
CLG	PAUL ELUARD	DIVES-SUR-MER	12	13	16	9
CLG	LOUIS PERGAUD	DOZULE	1	1	1	1
CLG	ALFRED KASTLER	MERVILLE-	3	3	1	1
CLG PR	SAINT LOUIS	CABOURG	21	18	19	25
CLG PR	MARIE-JOSEPH	TROUVILLE-SUR-MER	2	1	1	1

LYCEES						
SIGLE	NOM	COMMUNE ETAB	2017	2018	2019	2020
LG	ANDRE MAUROIS	DEAUVILLE	2	2	2	4
LP	JEAN JOORIS	DIVES-SUR-MER		4	3	1
LG PR	MARIE-JOSEPH	TROUVILLE-SUR-MER		3	3	3
LGT	MALHERBE	CAEN			1	1
LGT	AUGUSTIN FRESNEL	CAEN	3	2	1	1
LGT	JEAN ROSTAND	CAEN	2	1	1	1
LP	VICTOR LEPINE	CAEN	1			
LG	VICTOR HUGO	CAEN	2	1	1	1
LG	CHARLES DE GAULLE	CAEN	1	1	3	2
LPO LYC	P. S. DE LAPLACE	CAEN	2	1	1	
LGT	SALVADOR ALLENDE	HEROUILLE-SAINT-	3		2	2
LPO LYC	FRANCOIS RABELAIS	IFS				1
LPO LYC	JULES VERNE	MONDEVILLE			1	1
LG PR	JEANNE D'ARC	CAEN	1	1	1	1
LGT PR LYC	INSTITUT LEMONNIER	CAEN	1			

ENFANTS SCOLARISÉS DANS LE PUBLIC*

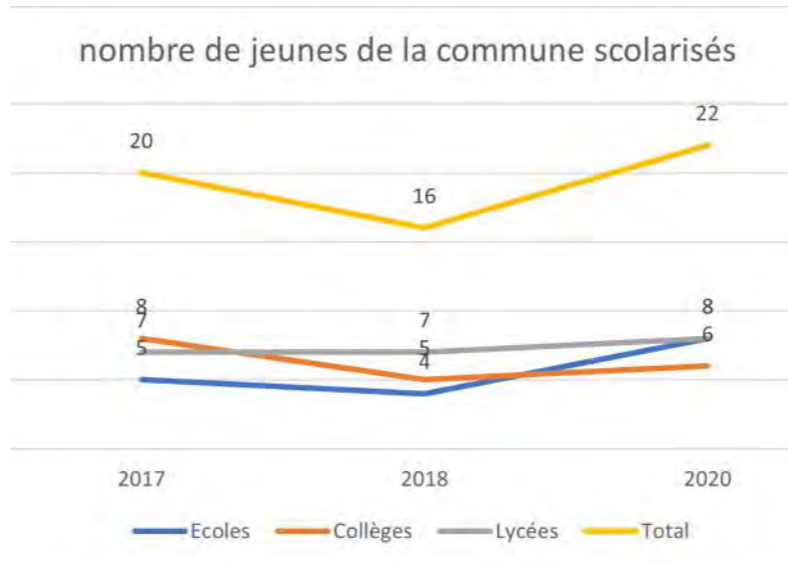
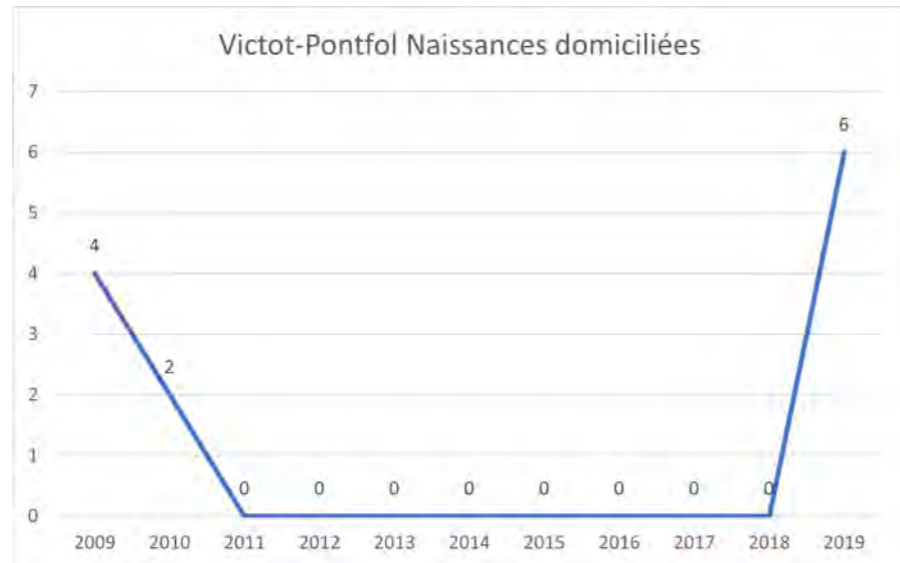


LYCÉENS PAR CATÉGORIE D'ÉTABLISSEMENT



LES HABITANTS

2017	2-5 ans	6-10 ans	11-14ans	15-17ans
	1 jeune 1% sur pop totale	5 jeunes 5% sur pop totale	5 jeunes 5% sur pop totale	12 jeunes 11% sur pop totale



107 habitants en 2017
118 en 2012
-10 %

23 2 à 17 ans
87% (20) Scolarisés* en 2017

2-17ans
21% des habitants

LIEU DE SCOLARITÉ*

ECOLES					
SIGLE	COMMUNE ETAB	2017	2018	2019	2020
E.E.PU	DOZULE	2	2	3	5
E.E.PU	CAMBREMER	3	2		3

COLLEGES						
SIGLE	NOM	COMMUNE ETAB	2017	2018	2019	2020
CLG	LOUIS PERGAUD	DOZULE	6	4	5	5
CLG PR	ST J.B DE LA SALLE	LISIEUX	2	1		
CLG PR	SAINTE THERESE	SAINT-PIERRE-EN-			1	1

LYCEES						
SIGLE	NOM	COMMUNE ETAB	2017	2018	2019	2020
LG	ANDRE MAUROIS	DEAUVILLR	2	3	3	5
LP	JEAN JOORIS	DIVES SUR MER	1			
LGT	JEAN ROSTAND	CAEN	1	1		
LPO LYC METIER	PAUL CORNU	LISIEUX	1	1		1
LGT PR LYC MET	INSTITUT LEMONNIER	CAEN	1			
LG PR	INSTITUTION FRE-MONT	CAEN	1	2	1	1

ENFANTS SCOLARISÉS DANS LE PUBLIC*

ECOLE

100% 5 ELEVES 2017

100% 8 ELEVES 2020

COLLEGE

75% 6 ELEVES 2017

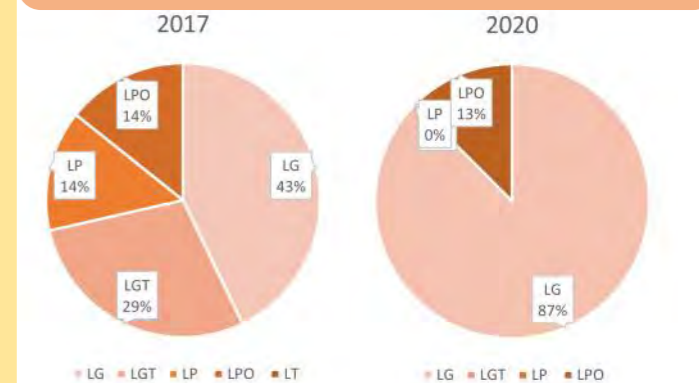
83% 5 ELEVES 2020

LYCEE

86% 6 ELEVES 2017

75% 6 ELEVES 2020

LYCÉENS PAR CATÉGORIE D'ÉTABLISSEMENT





PARTIE 4

Communauté de Communes

Terre d'Auge



Présentation générale

Carte et localisation des communes du territoire

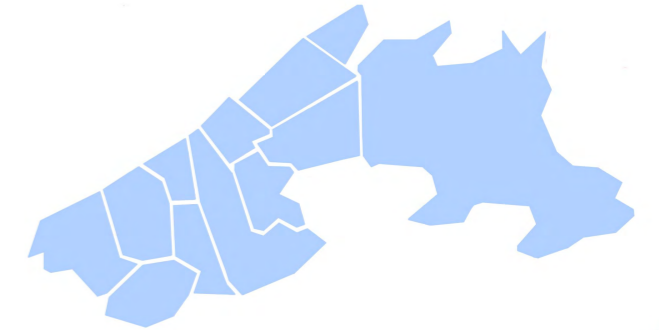
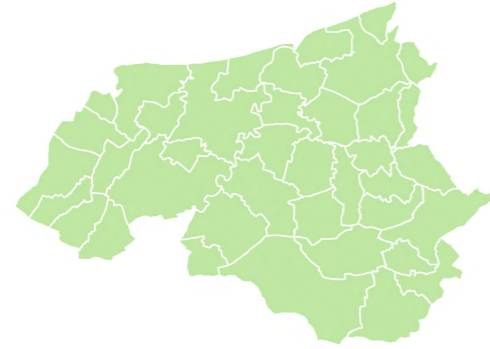
Evolution des effectifs des établissements scolaires 2015-2020

Chiffres sur l'état social de la population, des familles, de la jeunesse

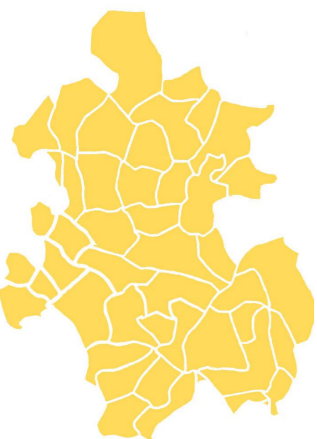
Les Chiffres Clefs du territoire

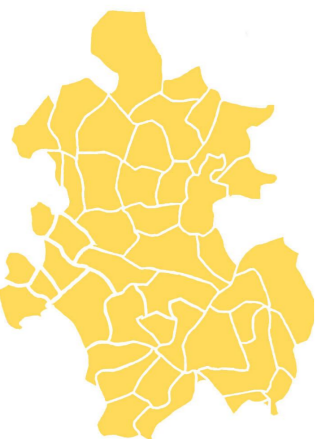
Enfance et Jeunesse

Population scolaire et habitants scolarisés
étude détaillée par territoire



Angerville
Gonneville/mer
Auberville
Victot
Pontfol



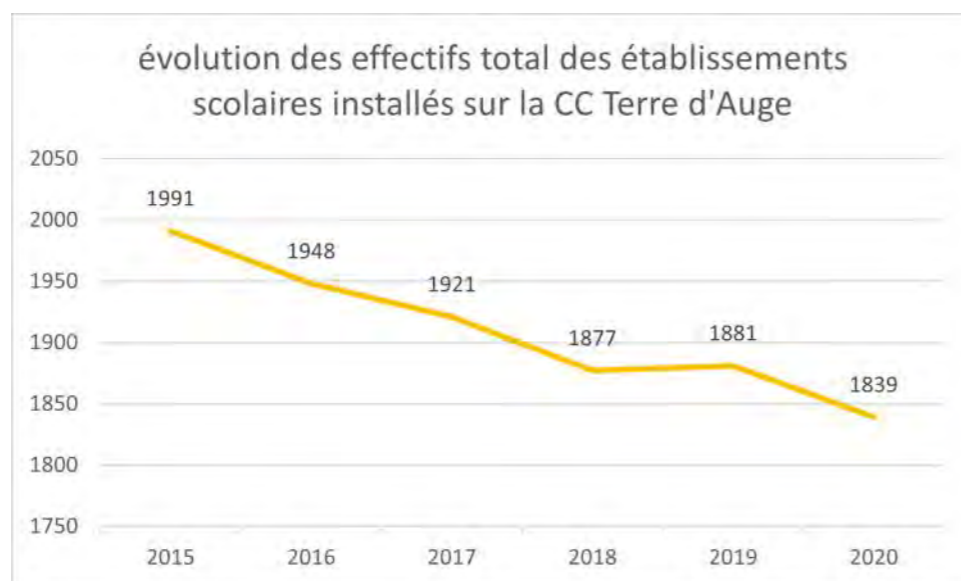


Enfance et Jeunesse

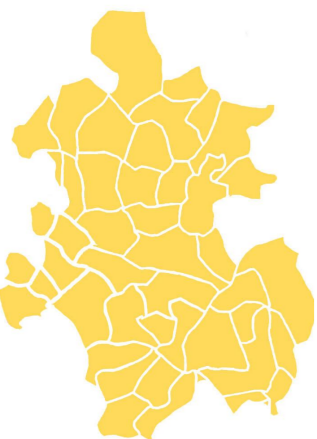
Population scolaire et habitants scolarisés

Évolution des effectifs des établissements scolaires de sept 2015 à sept 2020

Nom établissement	Commune	2015	2016	2017	2018	2019	2020	evol
Collège Gustave Flaubert	Pont l'Eveque	513	519	492	491	492	474	-8%
	BEAUMONT EN AUGÉ	38	90	103	104	97	99	161%
LES SEPT COLLINES	BLANGY LE CHATEAU	131	109	108	104	93	88	-33%
JEAN SCHLUMBERGER	BONNEBOSQ	153	153	150	141	136	133	-13%
	BONNEVILLE LA LOU-	76	76	76	85	92	94	24%
	CLARBEC	19						-100%
	LE BREUIL EN AUGÉ	120	118	117	114	117	126	5%
	LE TORQUESNE	19	18	17	12	18	20	5%
	MANERBE	27	27					-100%
	PONT L EVEQUE	442	412	433	407	419	380	-14%
BON PASTEUR	PONT L EVEQUE	303	304	300	305	301	304	0%
	REUX	34						-100%
	ST BENOIT D HEBERTOT	51	50	52	44	46	44	-14%
	ST PHILBERT DES	65	72	73	70	70	77	18%



TOTAL	1991	1948	1921	1877	1881	1839	-8%
privé	303	304	300	305	301	304	0%
public	1688	1644	1621	1572	1580	1535	-9%
Dont Ecoles	1478	1429	1429	1386	1389	1365	-8%
privé	303	304	300	305	301	304	0%
public	1175	1125	1129	1081	1088	1061	-10%
Dont Collège	513	519	492	491	492	474	-8%



Enfance et Jeunesse

Population scolaire et habitants scolarisés

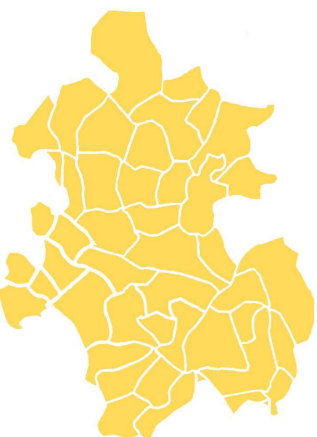
Quelques données sociales - jeunes aidés

et jeunes dans les foyers à bas revenus



Enfants
bénéficiaires
d'une
prestation CAF

	0-2 ans	3-5 ans	6-11 ans	12-15 ans	16-17 ans	18-19 ans	20-24 ans	TOTAL
PONT L'EVÊQUE (31/12/2019)	107	121	315	202	72			817
<i>Bas revenus :</i>	15 (14%)	25 (20,7%)	65 (20,6%)	63 (31,2%)	22 (30,6%)			190 (23,3%)
TERRE D'AUGE (31/12/2019)	479	449	1130	728	305			3091
<i>Bas revenus :</i>	46 (9,6 %)	62 (13,8%)	168 (14,9%)	141 (19,4%)	64 (21%)			481 (15,6%)
CALVADOS (31/12/2019)	18 301	19 279	44 570	29 354	13 000			28 830 (0 à 17 ans)
<i>Bas revenus :</i>	19,7%	21,9%	21,7%	25,3%	29,8%			23,2%




Enfance et Jeunesse

Population scolaire et habitants scolarisés

Les chiffres clefs de la Communauté de Communes

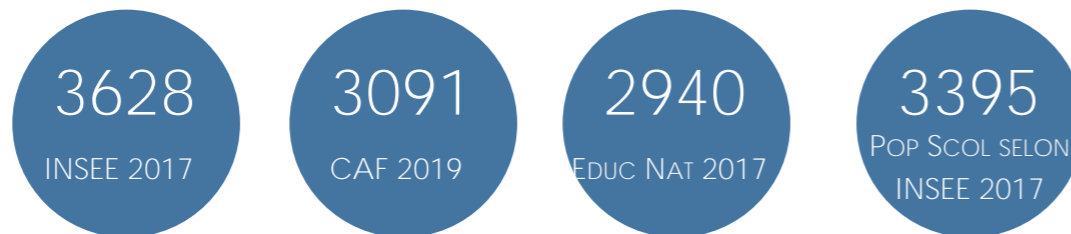
▶ ÉLÈVES DOMICILIÉS SUR LE TERRITOIRE
(UNIQUEMENT SCOLARISÉS SUR LES 3 TERRITOIRES ÉTUDIÉS, + LISIEUX, CAEN)



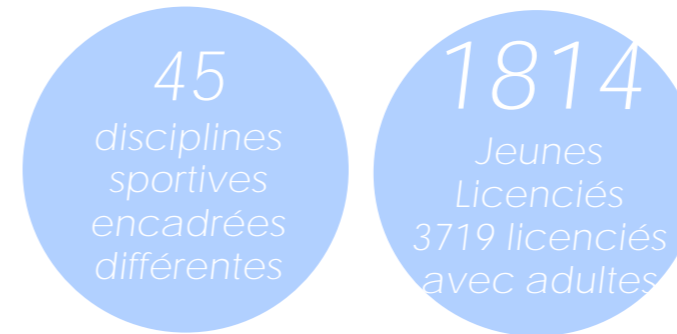
▶ ÉLÈVES SCOLARISÉS SUR LE TERRITOIRE



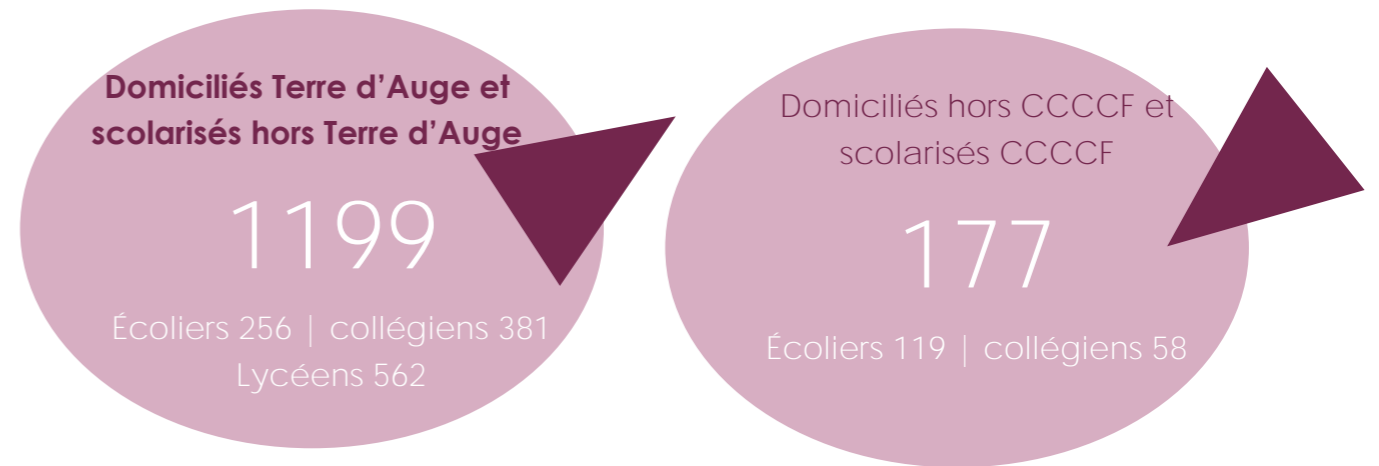
▶ CHIFFRES INSEE / CAF / EDUCATION NAT : 2-17 ANS SUR CCCCCF



▶ PRATIQUES SPORTIVES ENCADRÉES DES JEUNES EN 2017



▶ MOBILITÉ SCOLAIRE (SEPTEMBRE 2020)



Enfance et Jeunesse

Population scolaire et habitants scolarisés
étude détaillée par territoire

